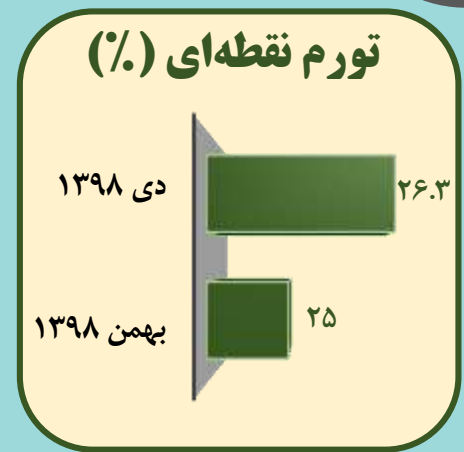
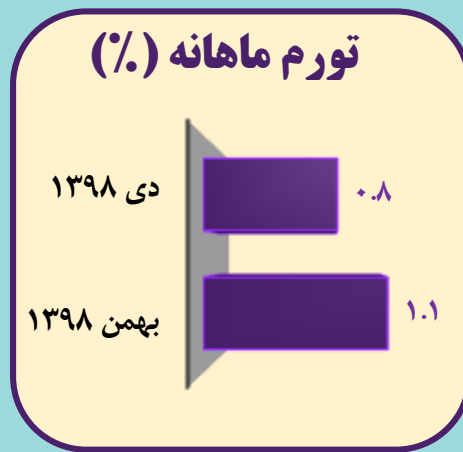
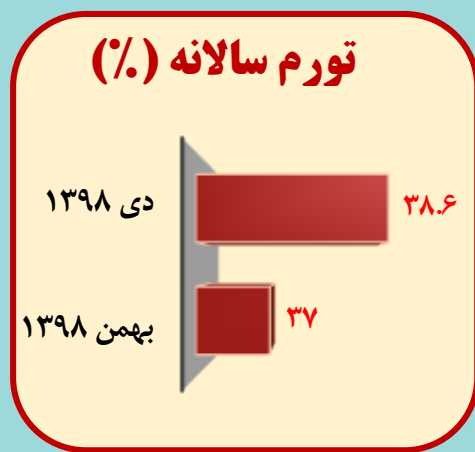




افزایش بهای حمل و نقل، اجاره و آشامیدنی‌ها؛ عامل مسلط در افزایش نرخ تورم ماهانه بهمن ماه ۱۳۹۸



سهم هر بخش از رشد ۱٫۱ درصدی شاخص بهای مصرف کننده در بهمن نسبت به دی ۱۳۹۸، (واحد درصد)

خوراکی‌ها و آشامیدنی‌ها



- نان و غلات: ۰٫۰۴
- گوشت قرمز و سفید و فرآورده‌های آن: -۰٫۱
- شیر، پنیر و تخم مرغ: ۰٫۰۲
- روغن‌ها و چربی‌ها: ۰٫۰۰۳
- میوه و خشکبار: ۰٫۰۴
- سبزیجات (سبزی‌ها و حبوبات): ۰٫۲
- شکر، مربا، عسل، شکلات و شیرینی: ۰٫۰۲
- چای، قهوه، کاکائو، نوشابه و آبمیوه: ۰٫۰۰۴



منبع داده‌ها: مرکز آمار ایران

دخانیات: ۰٫۰۰۴



پوشاک و کفش: ۰٫۱



مسکن، آب، برق، گاز و سایر: ۰٫۱



مسکن (اجاره): ۰٫۴۴



آب، برق و سوخت: -۰٫۳



مبلمان و لوازم خانگی: ۰٫۱



بهداشت و درمان: ۰٫۰۴



حمل و نقل: ۰٫۴۶



ارتباطات: ۰٫۰۱



تفریح و فرهنگ: ۰٫۰۲



آموزش: ۰٫۰۱



هتل و رستوران: ۰٫۰۱



کالاها و خدمات متفرقه: ۰٫۰۴

