




اتاق بازرگانی، صنایع، معادن و کشاورزی تهران
معاونت بررسی‌های اقتصادی

شاخص جهانی بهای مواد غذایی در آوریل ۲۰۲۰



براساس آمارهای فائو، در آوریل ۲۰۲۰، شاخص بهای مواد غذایی به روند کاهشی خود که از فوریه شروع شده ادامه داده است. در ژانویه ۲۰۲۰ شاخص بهای مواد غذایی به طور متوسط سطح ۱۸۳ واحد را ثبت کرده بود که طی ماه‌های پس از آن به دلیل شیوع کووید-۱۹، با کاهش قابل توجهی همراه شده و در نهایت در آوریل ۲۰۲۰ به ۱۶۵٫۵ رسیده است. در ماه آوریل، به جز شاخص بهای غلات، که با کاهش جزئی نسبت به ماه مارس همراه بوده، سایر شاخص‌ها افت نسبتاً شدیدتری را تجربه کرده‌اند. بیشترین کاهش شاخص در آوریل ۲۰۲۰ مربوط به شکر بوده که نسبت به مارس همین سال افت حدود ۱۵ درصدی را تجربه کرده است.


تهیه شده توسط فروغ کریمی امیرکاسر

خرداد ۱۳۹۸

مواد غذایی

شاخص بهای مواد غذایی فائو (FFPI) در آوریل ۲۰۲۰ به طور میانگین معادل ۱۶۵,۵ بوده که نسبت به ماه مارس ۵,۷ واحد (معادل ۳,۴ درصد) کاهش داشته و کمترین سطح از ژانویه ۲۰۱۹ تاکنون را ثبت کرده است. کاهش شاخص در آوریل در ادامه سقوط مستمر شاخص رخ داده که از سه ماه پیش (فوریه ۲۰۲۰) شروع شده است؛ این روند عمدتاً ناشی از اثرات منفی شیوع ویروس کووید-۱۹ بر بازار بین‌المللی غذا است. به استثنای زیرشاخص غلات، که کاهش اندکی را تجربه کرده، سایر زیرشاخص‌ها افت ماهانه قابل توجهی، بخصوص در زیرشاخص شکر، ثبت کرده‌اند. طی یک سال گذشته، بالاترین سطح شاخص مربوط به ژانویه بوده که به طور متوسط معادل ۱۸۳ است.

نمودار ۱- روند ماهانه شاخص بهای مواد غذایی فائو طی یک سال گذشته



منبع آمارها: فائو

غلات

شاخص بهای غلات فائو در آوریل ۲۰۲۰، به طور متوسط معادل ۱۶۴ بوده که اگرچه نسبت به ماه مارس به میزان جزئی پایین‌تر بوده، اما همچنان ۴ واحد (۲,۴ درصد) بالاتر از شاخص مربوط به آوریل ۲۰۱۹ است. در میان غلات عمده، قیمت‌های بین‌المللی گندم و برنج در آوریل به طور قابل توجهی افزایش داشته است، اما افت شدید قیمت ذرت موجب شده شاخص کل قیمت غلات نسبت به ماه پیش تغییر خاصی را تجربه نکند. در ماه آوریل ۲۰۲۰ در مقایسه با ماه مارس همین سال، قیمت گندم به طور متوسط ۲,۵ درصد رشد داشته که ناشی از تقاضای بین‌المللی بالا و ایجاد محدودیت در سهمیه‌های صادرات^۱ در فدراسیون روسیه است که اواخر ماه مارس اجرا شده و انتظار نمی‌رود که تا پایان فصل معاملات (در تاریخ ۳۰ ژوئن) تغییر

¹ Export Quota

کند. اعمال محدودیت‌های موقت صادراتی و وجود گلوگاه‌های لجستیکی برای برخی تامین‌کنندگان، موجب رشد ماهانه ۷,۲ درصدی قیمت برنج در آوریل ۲۰۲۰، شده است؛ اگرچه که این رشد قیمتی با کاهش و احتمال تداوم محدودیت صادرات، به عنوان مثال برای ویتنام، تا پایان ماه مه‌ار شد. در مقابل، قیمت‌های بین‌المللی ذرت برای سومین ماه پیاپی در آوریل ۲۰۲۰، با کاهش همراه بوده و موجب شده ارزش کل شاخص غلات دانه درشت، کاهش ۱۰ درصدی نسبت به ماه قبل را تجربه کند. در حال حاضر، افزایش عرضه صادراتی ناشی از محصولات زراعی تازه برداشت شده در آمریکای جنوبی، به همراه تضعیف تقاضای خوراک دام و سوخت اتانول، به فشارهای نزولی خود بر قیمت ذرت ادامه داده است.

نمودار ۲- روند ماهانه شاخص بهای غلات فائو طی یک سال گذشته



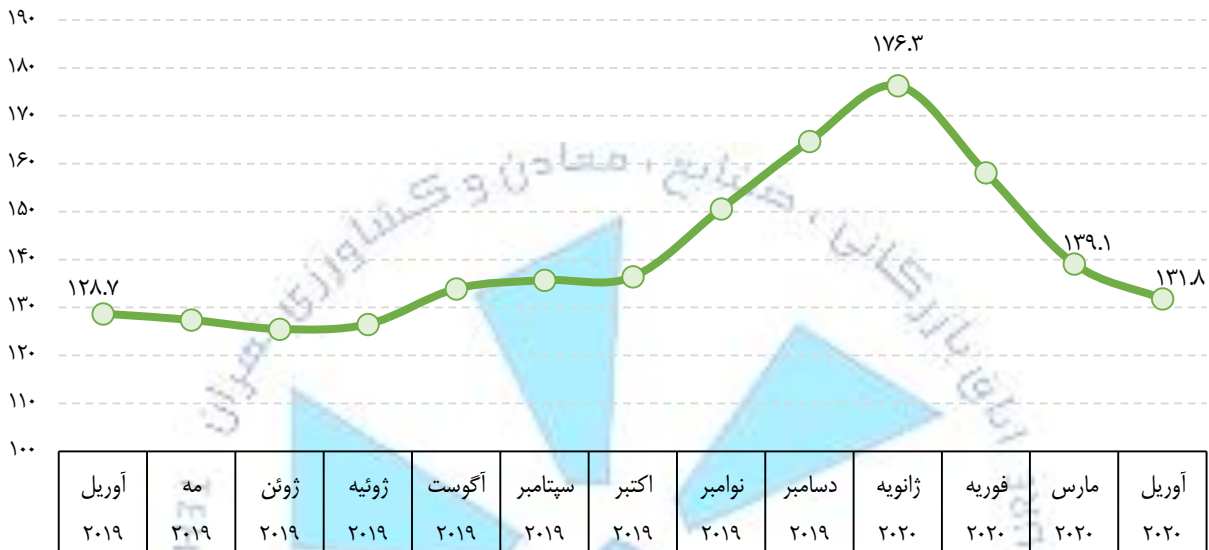
منبع آمارها: فائو

روغن‌های گیاهی

شاخص بهای روغن‌های خام گیاهی در آوریل سال ۲۰۲۰، معادل ۱۳۱,۸ ثبت شده که نسبت به ماه گذشته ۷,۲ واحد (معادل ۵,۲ درصد) کاهش یافته و پایین‌ترین سطح خود پس از آگوست ۲۰۱۹ را تجربه کرده است. این روند کاهش از فوریه ۲۰۲۰، شروع شده که عمدتاً ناشی از افت بهای روغن خام پالم، سویا و کلزا بوده و در مقابل قیمت روغن خام آفتابگردان افزایش داشته است. ادامه روند نزولی قیمت روغن پالم به دلیل کاهش قیمت بین‌المللی نفت خام و کاهش تقاضای جهانی برای روغن پالم در بخش‌های غذا و انرژی بوده که در ادامه شیوع ویروس کووید-۱۹ رخ داده است. انتظار افزایش میزان تولید بالاتر از حد انتظار روغن پالم در مالزی هم به فشار کاهنده بر قیمت‌ها افزوده است. ضعیف‌تر شدن تقاضا نیز قیمت‌های روغن سویا و کلزا را کاهش داده که بهای روغن خام سویا تحت تاثیر افزایش بیش از انتظار میزان روغنکشی از این دانه روغنی در ایالات متحده آمریکا است. در مقابل، قیمت بین‌المللی روغن خام آفتابگردان در آوریل ۲۰۲۰ با افزایش همراه بوده، که تحت تاثیر افزایش تقاضای وارداتی بنگاه‌ها و نگرانی‌های مربوط به کاهش منابع صادراتی، بوده است.

طی یک سال گذشته، بیشترین سطح شاخص قیمت روغن های خام گیاهی مربوط به ژانویه ۲۰۲۰ بوده (۱۷۶,۳) که بدنبال روند افزایشی بوده که از ژوئن ۲۰۱۹ شروع شده بود.

نمودار ۳- روند ماهانه شاخص بهای روغن های گیاهی فائو طی یک سال گذشته



منبع آمارها: فائو

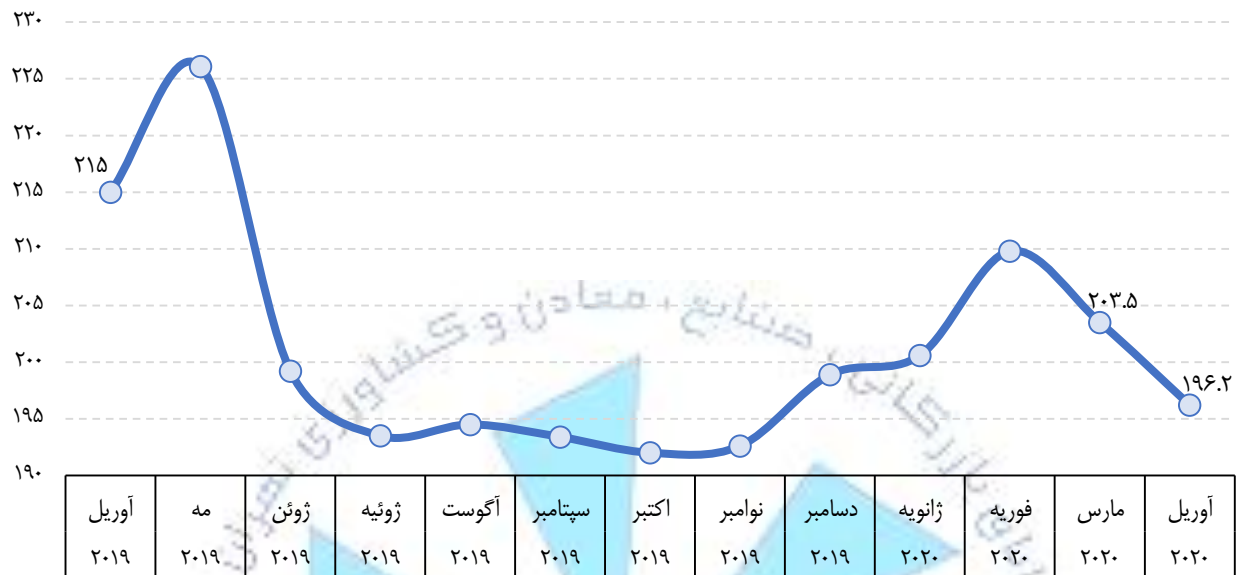
لبنیات

شاخص بهای لبنیات فائو در آوریل ۲۰۲۰ معادل ۱۹۶,۲ ثبت شده است؛ شاخص در این ماه نسبت به مارس ۷,۳ واحد (۳,۶ درصد) کاهش یافته که در ادامه کاهش پیاپی دو ماه پیش بوده است. نسبت به ماه مشابه سال گذشته نیز این شاخص ۱۸,۸ واحد (معادل ۸,۸ درصد) کاهش یافته است. بهای کره، شیر خشک بدون چربی (SMP^۲) و شیر خشک کامل (WMP^۳) در آوریل ۲۰۲۰ حدود ۱۰ درصد افت داشته اند که نشان دهنده افزایش ظرفیت صادرات، افزایش موجودی انبار و تقاضای ضعیف وارداتی برای آن ها است. با افزایش تولید شیر در نیمکره شمالی در این زمان از سال، کاهش فروش رستوران ها و کاهش تقاضا از سوی تولیدکنندگان غذا، فشارهای بیشتری بر قیمت این محصولات وارد کرده است. در مقابل، قیمت پنیر به دلیل محدود بودن منابع در اقیانوسیه، که تولید در آنها به صورت فصلی صورت می گیرد، افزایش یافته است.

^۲ Skim Milk Powder (SMP)

^۳ Whole Milk Powder (WMP)

نمودار ۴- روند ماهانه شاخص بهای لبنیات فائو طی یک سال گذشته



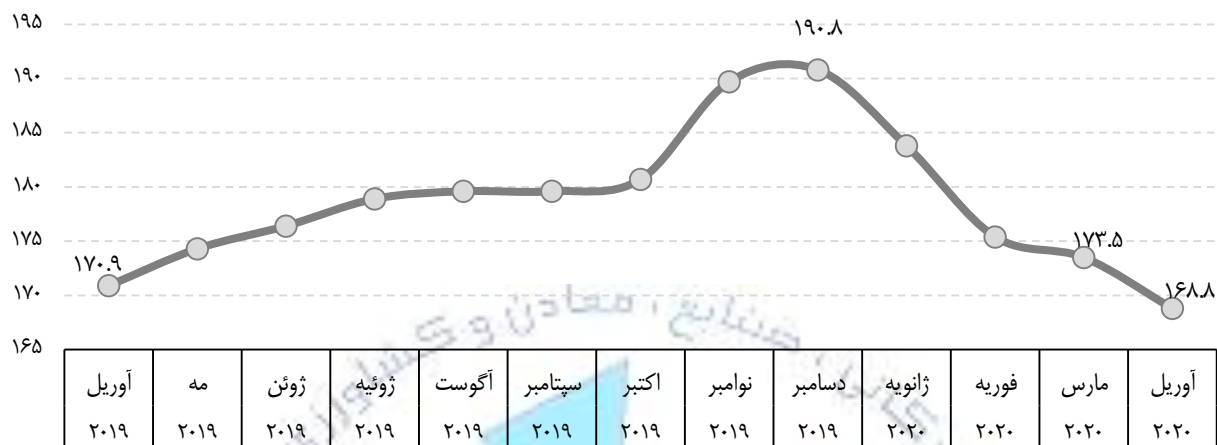
منبع آمارها: فائو

گوشت

شاخص بهای گوشت فائو، در آوریل ۲۰۲۰، به طور متوسط ۱۶۸,۸ واحد ثبت شده و نسبت به ماه مارس همین سال، ۴,۷ واحد (معادل ۲,۷ درصد) کاهش یافته است. این روند کاهشی برای چهارمین ماه پیاپی اتفاق افتاده است. در آوریل، قیمت بین‌المللی برای تمامی انواع گوشت ارائه شده در شاخص، کاهش یافته است و بهبود جزئی در تقاضای واردات، بخصوص در چین، رکود واردات در کشورهای دیگر (که به دلیل مشکلات اقتصادی ناشی از کووید-۱۹، گلوگاه‌های لجستیکی و کاهش شدید تقاضای بخش خدمات غذایی در ادامه تعطیلی‌ها بوده) را جبران نکرده است. به رغم کاهش سطح تولیدات گوشتی به دلیل کمبود نیروی کار، کاهش فروش رستوران‌ها منجر به افزایش موجودی و منابع صادراتی شده که موجب کاهش قیمت این محصول شده است (نمودار ۵).

بیشترین سطح شاخص بهای گوشت طی یک سال گذشته، مربوط به دسامبر ۲۰۱۹ (۱۹۰,۸) بوده که در ادامه روند افزایشی که از آوریل ۲۰۱۹ شروع شده بود، به این سطح رسید. اگرچه که پس از آن روند کاهش شدید قیمت این محصول موجب شد طی ۴ ماه قیمت این محصول کمتر از سطح آن در آوریل ۲۰۱۹ برسد (نمودار ۵).

نمودار ۵- روند ماهانه شاخص بهای گوشت فائو طی یک سال گذشته

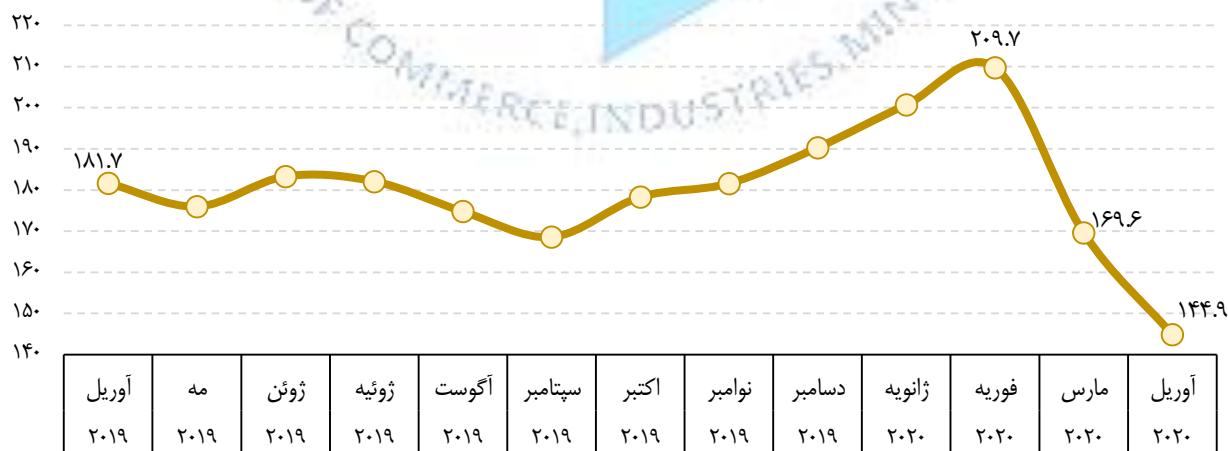


منبع آمارها: فائو

شکر

شاخص بهای شکر فائو در آوریل ۲۰۲۰ سطح ۱۴۵ واحد را ثبت کرده که ۲۴,۷ واحد (۱۴,۶ درصد) نسبت به ماه مارس همین سال، کاهش داشته است. این کاهش عمدتاً به دلیل سقوط قیمت بین‌المللی نفت خام بوده است. کاهش قیمت‌های انرژی بدین معنی است که کارخانه‌ها به جای تولید اتانول، به عنوان جایگزین بنزین، از نیشکر بیشتر برای تولید شکر استفاده می‌کنند که این امر موجب گسترش بیشتر منابع صادراتی می‌شود. بعلاوه، کاهش تقاضای شکر که در نتیجه قرنطینه در برخی کشورها به منظور مبارزه با شیوع کووید-۱۹، بیشتر شده که باعث اعمال فشارهای نزولی بیشتر بر قیمت جهانی شکر شده است (نمودار ۶).

نمودار ۶- روند ماهانه شاخص بهای شکر فائو طی یک سال گذشته



منبع آمارها: فائو

