

تجارت کالایی ایران و چین

طی ۹ ماهه نخست ۱۳۹۹



اتاق بازرگانی، صنایع، معادن و کشاورزی تهران

معاونت بررسی‌های اقتصادی





تهیه کننده: مهسا رجبی نژاد

ناظر: عاطفه قاسمیان

واحد گردآوری و تحلیل آمارهای اقتصادی

معاونت بررسی‌های اقتصادی

اتاق بازرگانی، صنایع، معادن و کشاورزی تهران

دی ۱۳۹۹

از طریق ایمیل زیر می‌توانید پیشنهادهای و نظرات اصلاحی خود را به واحد مربوطه منعکس نمایید:

Economic.tccim@gmail.com

استفاده از مطالب این گزارش با ذکر منبع بلامانع است.

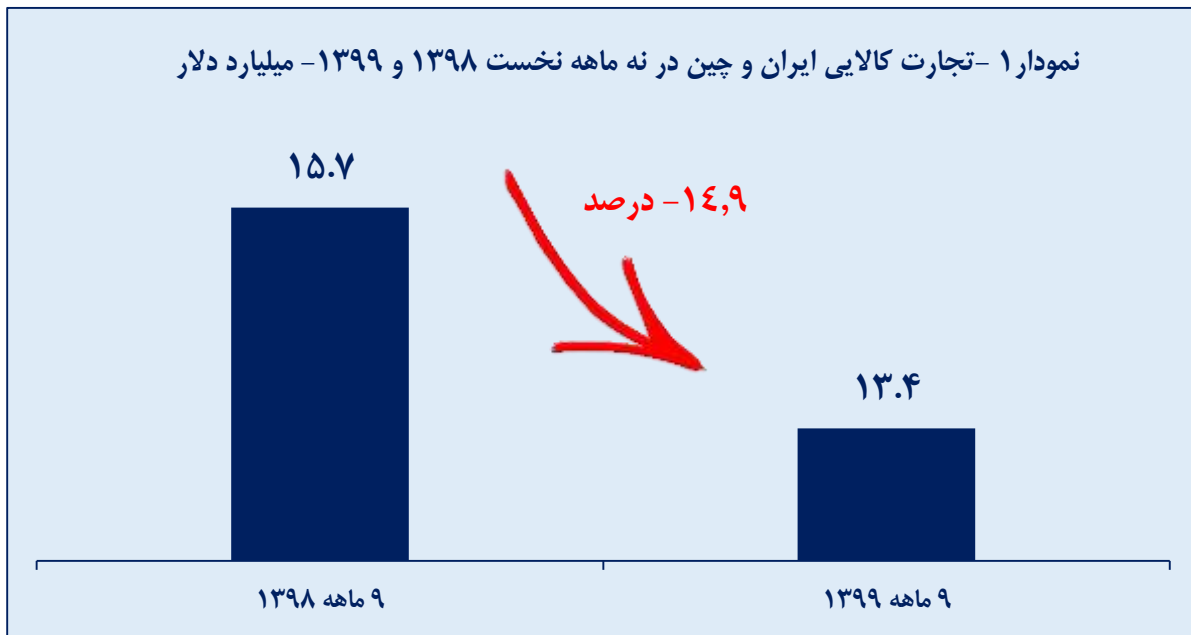


چکیده

بر اساس آمارهای منتشر شده توسط گمرک، تجارت کالایی (صادرات و واردات) ایران و چین در نه ماهه نخست سال ۱۳۹۹ حدود ۱۳,۴ میلیارد دلار بوده که این میزان نسبت به مدت مشابه سال ۱۳۹۸ با کاهش حدود ۱۵ درصدی مواجه شده است. از رقم تجارت نه ماهه نخست سال ۱۳۹۹، حدود ۶,۴ میلیارد دلار مربوط به صادرات ایران به چین و ۷ میلیارد دلار مربوط به واردات ایران از چین بوده که هر دو نسبت به مدت مشابه سال ۱۳۹۸، کاهش داشته‌اند. ارزش صادرات ایران به چین در نه ماهه نخست سال ۱۳۹۹ نسبت به مدت مشابه سال قبل حدود ۱۵ درصد و ارزش واردات ایران از چین در مدت مذکور حدود ۱۴,۷ درصد کاهش یافته است. تراز تجاری ایران با چین در نه ماهه نخست سال ۱۳۹۹ بهبود یافته (حدود ۶۰ میلیون دلار) و به منفی ۵۵۴ میلیون دلار رسیده است. این کاهش عمدتاً به علت کاهش بیشتر در واردات ایران از چین (کاهش ۱,۲ میلیارد دلاری) در مقایسه با کاهش صادرات ایران به چین (کاهش ۱,۱ میلیارد دلاری) نسبت به نه ماهه نخست ۱۳۹۸ بوده است.

تصویر کلی تجارت ایران و چین طی ۹ ماهه نخست سال ۱۳۹۹

بر اساس آمارهای منتشر شده توسط گمرک، تجارت کالایی (صادرات و واردات) ایران و چین در نه ماهه نخست سال ۱۳۹۹ حدود ۱۳,۴ میلیارد دلار بوده که این میزان نسبت به مدت مشابه سال ۱۳۹۸ با کاهش حدود ۱۵ درصدی مواجه شده است (نمودار ۱). از رقم تجارت نه ماهه نخست سال ۱۳۹۹، حدود ۶,۴ میلیارد دلار مربوط به صادرات ایران به چین و ۷ میلیارد دلار مربوط به واردات ایران از چین بوده که هر دو نسبت به مدت مشابه سال ۱۳۹۸، کاهش داشته‌اند. ارزش صادرات ایران به چین در نه ماهه نخست سال ۱۳۹۹ نسبت به مدت مشابه سال قبل حدود ۱۵ درصد و ارزش واردات ایران از چین در مدت مذکور حدود ۱۴,۷ درصد کاهش یافته است (جدول ۱).



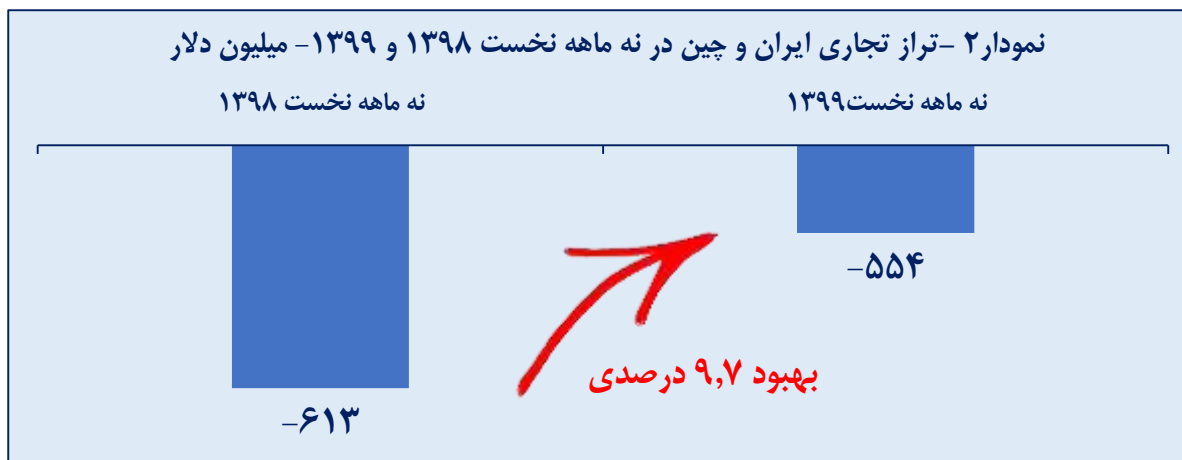
منبع داده‌ها: گمرک ج.ا.

جدول ۱. تجارت کالایی ایران و چین طی نه ماهه نخست ۱۳۹۸ و ۱۳۹۹ (میلیارد دلار)

درصد تغییر	نه ماهه نخست ۱۳۹۹	نه ماهه نخست ۱۳۹۸	
-۱۵.۱	۶.۴	۷.۶	صادرات
-۱۴.۷	۷.۰	۸.۲	واردات
-۱۴.۹	۱۳.۴	۱۵.۷	مجموع تجارت ایران و چین
۹.۷	-۰.۵۵	-۰.۶۱	تراز تجاری

منبع داده‌ها: گمرک ج.ا.

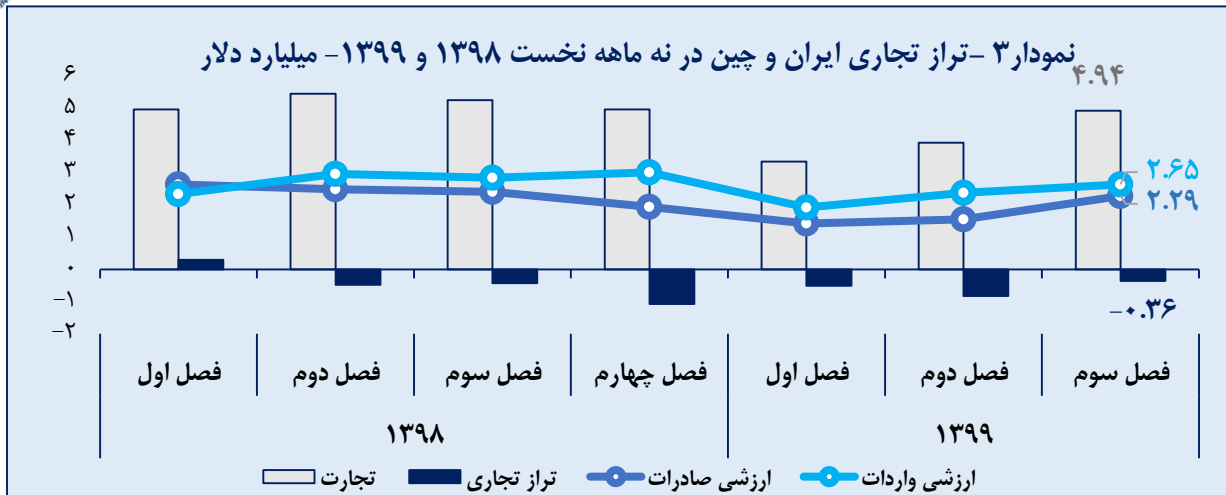
تراز تجاری ایران با چین در نه ماهه نخست سال ۱۳۹۹ بهبود یافته (حدود ۶۰ میلیون دلار) و به منفی ۵۵۴ میلیون دلار رسیده است. این کاهش عمدتاً به علت کاهش بیشتر در واردات ایران از چین (کاهش ۱,۲ میلیارد دلاری) در مقایسه با کاهش صادرات ایران به چین (کاهش ۱,۱ میلیارد دلاری) نسبت به نه ماهه نخست ۱۳۹۸ بوده است (نمودار ۲).



منبع داده‌ها: گمرک ج.ا.ا

روند فصلی تجارت ایران و چین

بررسی روند فصلی ارزش صادرات کالایی ایران (بدون احتساب فصل ۲۷) به چین از ابتدای سال ۱۳۹۸ نشان می‌دهد، طی دو فصل اخیر (فصل دوم و سوم ۱۳۹۹)، صادرات ایران به چین روند افزایشی را طی کرده است. در فصل سوم ۱۳۹۹ صادرات ایران به چین حدود ۲,۳ میلیارد دلار بوده که نسبت به فصل گذشته با افزایش حدود ۴۷ درصدی و نسبت به فصل مشابه سال قبل با کاهش ۵,۴ درصدی همراه بوده است. واردات ایران از چین نیز پس از آنکه در فصل نخست ۱۳۹۹ نسبت به فصل گذشته با کاهش شدیدی مواجه شده بود، در ادامه روند صعودی را تا فصل سوم ۱۳۹۹ در پیش گرفته و به حدود ۲,۷ میلیارد دلار رسیده است. این رقم نسبت به فصل گذشته ۱۱ درصد افزایش و نسبت به مدت زمان مشابه سال گذشته حدود ۷ درصد کاهش یافته است (نمودار ۳). با توجه به نمودار ۳، تجارت ایران با چین نیز برای دومین فصل پیاپی روند صعودی را تجربه کرده و در فصل سوم ۱۳۹۹ به ۴,۹۴ میلیارد دلار رسیده که نسبت به فصل گذشته ۲۵,۲ درصد افزایش و نسبت به فصل سوم سال ۱۳۹۸ حدود ۶ درصد کاهش یافته است. تراز تجاری ایران از ابتدای سال ۱۳۹۸ همواره با نوسانات زیادی همراه بوده است. این تراز در فصل سوم سال ۱۳۹۹ نسبت به فصل گذشته حدود ۴۷ میلیون بهبود یافته و به منفی ۳۶ میلیون دلار رسیده است.



منبع داده‌ها: گمرک ج.ا.

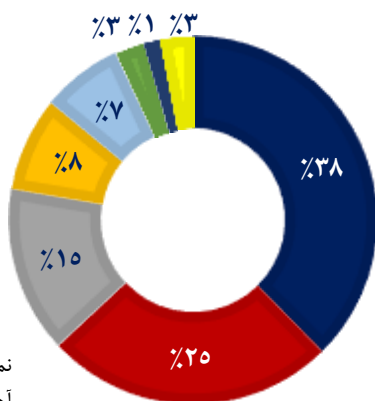
عمده‌ترین گروه‌های کالایی صادراتی ایران به چین طی ۹ ماهه نخست ۱۳۹۹

در جدول ۲ و نمودار ۳، گروه‌های کالایی عمده صادراتی ایران به چین مشخص شده است. در میان این گروه کالاها، طی نه ماهه نخست ۱۳۹۹، فصل ۳۹ شامل پلاستیک و انواع آن با سهم ۳۸ درصدی بیشترین سهم از صادرات ایران به چین را طی مدت مذکور به خود اختصاص داده است. ارزش صادرات ایران در این گروه کالایی در نه ماهه ۱۳۹۹ حدود ۲ میلیارد دلار بوده است. گروه مواد شیمیایی آلی (فصل ۲۹) و گروه چدن، آهن و فولاد (فصل ۷۲) نیز با سهم ۲۵ درصدی (۱,۳ میلیارد دلار) و ۱۵ درصدی (۷۷۳ میلیون دلار) دومین و سومین گروه کالایی بزرگ صادراتی ایران به چین در مدت مذکور هستند.

نمودار ۴- سهم گروه‌های کالایی

از کل صادرات ایران به چین طی نه ماهه نخست ۱۳۹۹

- پلاستیک و اجزای
- مواد شیمیایی آلی
- چدن، آهن و فولاد
- میوه‌ها و مغزهای خوراکی؛ پوست مرکبات و خربزه
- مس و مصنوعات از مس
- سنگ فلز، جوش و خاکستر
- نمک؛ گوگرد؛ خاک و سنگ؛ گچ، آهک و سیمان
- سایر



جدول ۲. گروه‌های کالایی عمده صادراتی ایران به چین به ترتیب ارزش طی نه ماهه نخست ۱۳۹۹ (میلیون دلار)

گروه کالایی	شرح	ارزش صادرات
فصل ۳۹	پلاستیک و اجزای آن	۱۹۸۷
فصل ۲۹	مواد شیمیایی آلی	۱۳۴۲
فصل ۷۲	چدن، آهن و فولاد	۷۷۳
فصل ۸	میوه‌ها و مغزهای خوراکی؛ پوست مرکبات و خربزه	۴۳۸
فصل ۷۴	مس و مصنوعات از مس	۳۷۲
فصل ۲۶	سنگ فلز، جوش و خاکستر	۱۳۳
فصل ۲۵	نمک؛ گوگرد؛ خاک و سنگ؛ گچ، آهک و سیمان	۷۹

منبع داده‌ها: گمرک ج.ا.

۳۰ کالای مهم صادراتی ایران به چین طی ۹ ماهه نخست ۱۳۹۹

مطابق آمارهای گمرک، طی نه ماهه نخست سال ۱۳۹۹، در میان اقلام صادراتی ایران به چین، ارزش صادرات «پلی اتیلن گرید فیلم با وزن مخصوص (چگالی) کمتر از ۹۴٪» با کد تعرفه ۳۹۰۱۱۰۳۰ حدود ۸۰۶ میلیون دلار بوده که با سهم ۱۵,۳ درصدی بیشترین سهم از ارزش صادرات ایران به این کشور را به خود اختصاص داده است. متوسط قیمت صادراتی این محصول به چین ۸۷۸ دلار به ازای هر تن بوده است. پس از این محصول، صادرات «متانول» و «پلی اتیلن گرید فیلم با وزن مخصوص (چگالی) ۹۴٪ یا بیشتر» با سهم ۱۴,۲ درصد (حدود ۷۵۰ میلیون دلار) و ۱۰,۶ درصد (حدود ۵۶۱ میلیون دلار) قرار دارند. متوسط قیمت صادراتی این دو محصول طی نه ماهه نخست ۱۳۹۹ به ترتیب ۱۳۱ دلار به ازای هر تن و ۷۸۸ دلار به ازای هر تن است. به طور کلی، در نه ماهه سال ۱۳۹۹ بیش از ۹۴ درصد ارزش صادرات کالا ایران به چین مربوط به ۳۰ قلم کالا است (جدول ۳).

جدول ۳. فهرست اقلام عمده صادراتی ایران به چین طی ۹ ماهه ۱۳۹۹

ردیف	کد تعرفه	شرح تعرفه	ارزش صادرات (میلیون دلار)	وزن (هزار تن)	میانگین قیمت (دلار بر تن)	سهم (درصد)
۱	۳۹۰۱۱۰۳۰	پلی اتیلن گرید فیلم با وزن مخصوص (چگالی) کمتر از ۹۴٪	۸۰۶	۹۱۹	۸۷۸	۱۵,۳
۲	۲۹۰۵۱۱۰۰	متانول	۷۵۰	۵۷۳۶	۱۳۱	۱۴,۲
۳	۳۹۰۱۲۰۲۰	پلی اتیلن گرید فیلم با وزن مخصوص (چگالی) ۹۴٪ یا بیشتر	۵۶۱	۷۱۲	۷۸۸	۱۰,۶
۴	۰۸۰۲۵۱۰۰	پسته‌ها با پوست تازه یا خشک	۴۲۴	۶۸	۶۲۴۳	۸,۰
۵	۷۴۰۲۱۱۰۰	کاتد و قطعات کاتد از مس تصفیه شده	۳۵۲	۵۵	۶۴۱۷	۶,۷
۶	۳۹۰۱۲۰۴۰	پلی اتیلن گرید بادی با وزن مخصوص (چگالی) ۹۴٪ یا بیشتر	۲۷۲	۳۵۹	۷۵۷	۵,۱
۷	۲۹۰۵۳۱۰۰	اتیلن گلیکول (ا تان دی تول)	۲۴۲	۶۷۳	۳۶۰	۴,۶
۸	۳۹۰۱۲۰۳۰	پلی اتیلن گرید تزریقی با وزن مخصوص (چگالی) ۹۴٪ یا بیشتر	۲۳۷	۳۲۵	۷۳۱	۴,۵
۹	۷۲۰۲۱۰۰۰	شمش از آهن و فولاد غیر ممزوج، که در جای دیگر ذکر نشده.	۲۰۳	۵۵۶	۳۶۶	۳,۹
۱۰	۷۲۰۷۱۲۹۰	شمش از آهن و فولاد غیر ممزوج؛ که در جای دیگر ذکر نشده.	۲۰۲	۵۴۷	۳۶۹	۳,۸
۱۱	۷۲۰۷۱۱۹۰	محصولات نیمه تمام از آهن یا فولاد غیر ممزوج با سطح مقطع مربع یا مستطیل که اندازه پهنای آن کمتر از دو برابر ضخامت آن باشد با ضخامت بیش از ۲۰۰ میلی متر	۱۹۸	۵۵۸	۳۵۵	۳,۸
۱۲	۲۹۰۲۴۳۰۰	پارا کسین	۱۵۷	۳۴۶	۴۵۴	۳,۰
۱۳	۷۲۰۷۱۹۰۰	محصولات نیمه تمام از آهن یا فولاد غیر ممزوج دارای کمتر از ۲۵٪ کربن، که در جای دیگر ذکر نشده.	۱۰۱	۲۷۳	۳۶۸	۱,۹
۱۴	۳۹۰۲۱۹۱۰	پلی استیرن غیر قابل انبساط معمولی	۶۴	۸۵	۷۵۰	۱,۲
۱۵	۷۶۰۱۱۰۰۰	آلومینیوم بصورت کار نشده، غیر ممزوج.	۴۵	۲۷	۱۶۹۴	۰,۹
۱۶	۷۲۰۲۱۰۰۰	محصولات آهنی حاصل از احیاء مستقیم کلوخه های معدنی آهن؛ به شکل توده، گلوله و حبه و اشکال همانند	۴۲	۲۵۴	۱۶۴	۰,۸
۱۷	۲۹۰۱۲۴۰۰	بوتان، ۱،۳، دیکان و ایزوپرن اشباع نشد	۳۶	۵۹	۶۱۴	۰,۷
۱۸	۲۹۰۲۲۰۰۰	بنزن	۳۳	۵۸	۵۶۵	۰,۶
۱۹	۲۹۰۲۵۰۰۰	استیرن	۳۲	۵۶	۵۶۶	۰,۶



ردیف	کد تعرفه	شرح تعرفه	ارزش صادرات (میلیون دلار)	وزن (هزار تن)	میانگین قیمت (دلار بر تن)	سهم (درصد)
۲۰	۷۹۰۱۱۲۱۰	روی غیرممزوج محتوی ۹۹/۹۵ تا ۹۹/۹۹٪ وزنی به صورت کارنشده	۳۱	۱۴	۲۲۵۸	۰.۶
۲۱	۲۵۰۲۰۰۹۰	سایر گوگرد از هر نوع، باستثنای گل گوگرد (گوگرد تصعید شده)، گوگرد رسوب کرده و گوگرد کولوئیدال	۲۹	۷۶۸	۳۷	۰.۵
۲۲	۲۶۰۱۱۱۵۰	کنسانتره آهن	۲۸	۳۶۷	۷۷	۰.۵
۲۳	۲۶۰۸۰۰۴۰	کنسانتره روی سولفیدی	۲۷	۶۷	۳۹۴	۰.۵
۲۴	۷۲۰۸۳۹۰۰	محصولات از آهن یا فولاد غیر ممزوج تخت و گرم نوردشده به شکل طومار با پهنای ۶۰۰ میلی‌متر یا کمتر به ضخامت کمتر از ۳ میلی‌متر	۲۳	۵۴	۴۲۰	۰.۴
۲۵	۲۹۰۹۴۱۰۰	اکسی دی اتانول	۲۱	۶۴	۳۳۰	۰.۴
۲۶	۳۹۰۱۲۰۱۰	پلی اتیلن گرید لوله با وزن مخصوص (چگالی) ۹۴٪ یا بیشتر	۱۹	۲۲	۸۶۳	۰.۴
۲۷	۲۵۱۵۱۱۹۰	مرمریت	۱۷	۲۴۰	۷۰	۰.۳
۲۸	۲۹۰۲۹۰۰۰	سایر هیدروکربورهای حلقوی غیر از سیکلانیها، سیکلنیاها یا سیکلوترنیک ها، بنزن، تولوئن، اکسلین ها، استیرن، اتیل بنزن، کومن	۱۷	۶۹	۲۴۳	۰.۳
۲۹	۲۶۰۱۱۱۴۰	سنگ آهن مگنتیت دانه‌بندی با خلوص آهن ۶۰ درصد به بالا	۱۷	۳۰۳	۵۵	۰.۳
۳۰	۲۵۲۳۱۰۰۰	سیمان های پودر نشده موسوم به کلینکر	۱۶	۹۰۹	۱۸	۰.۳

منبع داده‌ها: گمرک ج.ا.

صادرات مواد غذایی و کشاورزی به چین طی نه ماهه نخست ۱۳۹۹

طی ۹ ماهه ۱۳۹۹، ایران حدود ۴۵۸ میلیون دلار مواد غذایی و کشاورزی (فصول ۱ تا ۲۳) به چین صادر کرده است. حدود ۹۳ درصد از ارزش صادرات این اقلام به چین به کالای «پسته‌ها با پوست تازه یا خشک» با کد تعرفه ۰۸۰۲۵۱۰۰ اختصاص داشته است. ایران طی این مدت حدود ۴۲۳ میلیون دلار از این محصول با متوسط قیمت ۶۲۴۳ دلار بر تن، به چین صادر کرده است. دو کالای عمده غذایی و کشاورزی صادراتی دیگر ایران به چین، «انجیر خشک» و «زعفران در بسته‌بندی بیش از ۳۰ گرم» بوده که به ترتیب با صادرات ۹,۳ میلیون دلار و ۵,۷ میلیون دلار سهم‌های ۲ درصدی و ۱ درصدی از ارزش کل صادرات محصولات غذایی و کشاورزی ایران به چین را تشکیل می‌دهد. متوسط قیمت این دو محصول به ترتیب ۲۹۹۳ و ۶۴۳۴۳۰ دلار به ازای هر تن است (جدول ۴).



جدول ۴. فهرست اقلام عمده صادراتی محصولات غذایی و کشاورزی ایران به چین طی ۹ ماهه ۱۳۹۹

ردیف	کد تعرفه	شرح تعرفه	ارزش صادرات (هزار دلار)	وزن (تن)	میانگین قیمت (دلار بر تن)	سهم (درصد)
۱	۰۸۰۲۵۱۰۰	پسته‌ها با پوست تازه یا خشک	۴۲۳۸۵۲	۶۷۸۹۲	۶۲۴۳	۹۲.۶۳
۲	۰۸۰۴۲۰۱۰	انجیر خشک	۹۲۷۵	۳۰۹۹	۲۹۹۳	۲.۰۳
۳	۰۹۱۰۲۰۹۰	زعفران در بسته بندی بیش از ۳۰ گرم	۵۷۱۸	۹	۶۴۳۴۳۰	۱.۲۵
۴	۰۳۰۳۸۹۰۰	سایر سگ ماهی‌ها و کوسه‌ها غیر مذکور در ردیف ۰۳۰۳۸۲، ۰۳۰۳۸۳، ۰۳۰۳۸۴ یخ زده به غیر از جگر و تخم ماهی	۴۳۳۵	۲۹۰۲	۱۴۹۴	۰.۹۵
۵	۰۹۱۰۲۰۱۰	زعفران آماده برای خرده فروشی در بسته بندی کمتر از ۱۰ گرم	۴۱۵۳	۷	۵۶۶۶۶۳	۰.۹۱
۶	۰۹۱۰۲۰۳۰	انواع زعفران در بسته بندی ۳۰-۱۰۰ گرم آماده برای خرده فروشی	۲۸۹۰	۵	۵۸۴۳۷۴	۰.۶۳
۷	۰۸۰۴۱۰۲۵	خرما شاهانی تازه یا خشک کرده	۱۶۷۸	۱۵۲۶	۱۰۹۹	۰.۳۷
۸	۲۰۰۲۹۰۱۰	رب گوجه فرنگی	۱۴۳۷	۲۶۸۸	۵۲۵	۰.۳۱
۹	۰۸۰۲۵۲۱۰	مغز پسته تازه یا خشک	۱۴۰۲	۱۲۷	۱۱۰۰۸	۰.۳۱
۱۰	۰۸۰۴۱۰۹۰	سایر خرماهای غیر مذکور در جای دیگر تازه یا خشک کرده	۷۹۷	۷۳۶	۱۰۹۸	۰.۱۷
۱۱	۰۳۰۷۴۳۰۰	منجمد	۶۹۲	۲۸۳	۲۴۵۱	۰.۱۵
۱۲	۰۸۰۴۱۰۴۰	خرما مضافتی تازه یا خشک کرده	۳۳۰	۲۹۴	۱۱۲۱	۰.۰۷
۱۳	۱۷۰۱۹۱۰۰	قند و شکر که به آن مواد خوشبو کننده یا رنگ کننده اضافه شده	۲۰۲	۲۳۶	۸۵۷	۰.۰۴
۱۴	۱۷۰۴۹۰۹۰	سایر شیرینی (همچنین شکلات سفید)، بدون کاکائو	۱۶۴	۱۵۰	۱۰۹۵	۰.۰۴
۱۵	۰۶۰۳۹۰۰۰	گل و غنچه گل، برای دسته گل یا برای زینت، خشک کرده، سفید کرده، رنگ کرده، آغشته یا آماده شده به نحوه دیگر	۹۸	۲۰	۴۹۸۰	۰.۰۲
۱۶	۰۳۰۳۳۹۰۰	سایر ماهی‌های پهن، یخ زده (به استثنای فلتان، حلوا و کفشک) جگر تخم و منی ماهی	۹۷	۱۵۱	۶۴۱	۰.۰۲
۱۷	۰۸۰۶۲۰۳۰	تیزابی بی دانه (انگور خشک کرده)	۸۹	۸۱	۱۱۰۰	۰.۰۲
۱۸	۰۸۰۴۲۰۲۰	انجیر تازه	۶۶	۸۹	۷۴۴	۰.۰۱
۱۹	۰۳۰۳۲۶۰۰	مارماهی یخ زده به استثنای جگر و تخم ماهی	۵۸	۵۸	۹۹۶	۰.۰۱
۲۰	۱۲۱۱۹۰۹۱	گل خشک و گلبرگ تازه محمدی	۴۶	۹	۴۸۸۹	۰.۰۱

منبع داده‌ها: گمرک ج.ا.ا

۳۰ کالای صادراتی ایران به چین با بالاترین میانگین قیمت طی ۹ ماهه نخست ۱۳۹۹

با توجه به جدول ۵، در میان اقلام صادراتی ایران به چین طی ۹ ماهه نخست ۱۳۹۹، سه کالای «دوربین مدار بسته (برای مراقبت یا برای نظارت عبور و مرور بدون ادوات سنجش)»، «اجزاء و قطعات و متفرعات برای آلات و وسایل ماشین‌های مشمول ردیف ۹۰۳۱» و «زعفران در بسته بندی بیش از ۳۰ گرم» به ترتیب با میانگین قیمت ۱۵۵۵ دلار به ازای هر کیلوگرم، ۱۱۹۸ دلار به ازای هر کیلوگرم و ۶۴۳ دلار به ازای هر کیلوگرم، بالاترین میانگین قیمت اقلام صادراتی را طی مدت مذکور به خود اختصاص داده‌اند. همانطور که ملاحظه می‌شود هر سه این کالاها سهم ناچیزی (کمتر از ۱ درصد) از کل ارزش صادرات ایران طی ۹ ماهه نخست ۱۳۹۹ به چین را دارند.

جدول ۵. فهرست اقلام صادراتی ایران به چین با بالاترین میانگین قیمت صادرات طی ۹ ماهه ۱۳۹۹

ردیف	کد تعرفه	شرح تعرفه	ارزش صادرات (هزار دلار)	وزن (کیلوگرم)	میانگین قیمت (دلار بر کیلوگرم)	سهم (درصد)
۱	۸۵۲۵۸۰۱۰	دوربین مدار بسته (برای مراقبت یا برای نظارت عبور و مرور بدون ادوات سنجش)	۱۷۱	۱۱۰	۱۵۵۵	۰.۰۰
۲	۹۰۳۱۹۰۰۰	اجزاء و قطعات و متفرعات برای آلات و وسایل ماشین‌های مشمول ردیف ۹۰۳۱	۱۸۷	۱۵۶	۱۱۹۸	۰.۰۰
۳	۰۹۱۰۲۰۹۰	زعفران در بسته بندی بیش از ۳۰ گرم	۵۷۱۸	۸۸۸۶	۶۴۳	۰.۱۱
۴	۲۹۳۹۱۹۹۰	سایر آلکالوئیدهای تریاک و مشتقات و املاح این محصولات غیر مذکور در جای دیگر	۳۱۶	۵۱۴	۶۱۵	۰.۰۱
۵	۰۹۱۰۲۰۳۰	انواع زعفران در بسته بندی ۳۰-۱۰۰ گرم آماده برای خرده فروشی	۲۸۹۰	۴۹۴۶	۵۸۴	۰.۰۵
۶	۰۹۱۰۲۰۱۰	زعفران آماده برای خرده فروشی در بسته بندی کمتر از ۱۰ گرم	۴۱۵۳	۷۳۲۸	۵۶۷	۰.۰۸
۷	۵۷۰۱۹۰۰۰	فرش و سایر کف پوش های نسجی، از سایر مواد نسجی، گره باف.	۸۵	۲۸۱	۳۰۳	۰.۰۰
۸	۸۵۲۹۹۰۲۰	ماژول نمایشگر متشکل از صفحه LCD یا LED پلاسما فقط دارای برد آدرس دهی	۱	۴	۱۵۶	۰.۰۰
۹	۵۷۰۲۱۰۳۰	گلیم یک رو پشمی سیرجان (فرش نیم بافت شیر پکی پیچ)	۰	۹	۴۹	۰.۰۰
۱۰	۵۷۰۲۱۰۱۰	گلیم یک رو پشمی و نخی کلیه مناطق به جز سیرجان	۰	۶	۴۹	۰.۰۰
۱۱	۲۹۳۵۹۰۱۰	سیلدنافیل سبترات	۴۶	۱۰۰۰	۴۶	۰.۰۰
۱۲	۳۰۰۴۹۰۹۲	سایر داروهای (به استثنای محصولات شماره ۰۲، ۰۳، ۰۴ یا ۰۶)	۵	۱۰۵	۴۳	۰.۰۰
۱۳	۸۴۴۴۰۰۰۰	ماشین‌های اکستروپینگ، کشش، تکسچرینگ یا برش مواد نسجی سنتتیک یا مصنوعی.	۲۰۱	۴۹۰۵	۴۱	۰.۰۰
۱۴	۳۳۰۱۲۹۱۰	اسانس روغنی از گل محمدی	۱۴	۳۵۵	۴۰	۰.۰۰
۱۵	۵۷۰۱۱۰۹۰	سایر کف پوش ها بجز گبه از پشم یا از موی نرم (کرک) حیوان	۷۷۳	۲۱۲۱۶	۳۶	۰.۰۱
۱۶	۳۰۰۴۹۰۹۰	سایر مکمل های دارویی برای خرده فروشی که تولید داخلی مشابه ندارند	۳	۱۰۵	۳۳	۰.۰۰



ردیف	کد تعرفه	شرح تعرفه	ارزش صادرات (هزار دلار)	وزن (کیلوگرم)	میانگین قیمت (دلار بر کیلوگرم)	سهم (درصد)
۱۷	۷۴۱۸۱۰۳۰	اشیاء سرمیز، اشیاء آشپزخانه، اشیاء خانه داری و اجزاء و قطعات آن از مس، میناکاری شده، صنایع دستی	۴	۱۳۰	۳۰	۰.۰۰
۱۸	۷۴۱۹۹۹۳۰	سایر مصنوعات از مس، میناکاری شده، صنایع دستی	۴	۱۲۰	۳۰	۰.۰۰
۱۹	۷۴۱۸۱۰۲۰	فیروزه ککوب، صنایع دستی	۸	۲۶۳	۳۰	۰.۰۰
۲۰	۷۴۱۹۹۹۱۰	سایر مصنوعات از مس، قلمزنی، صنایع دستی	۰	۴	۲۵	۰.۰۰
۲۱	۲۸۰۱۲۰۰۰	ید	۹۳۳	۴۰۰۰۰	۲۳	۰.۰۲
۲۲	۳۳۰۱۲۹۹۰	اسانس های روغنی غیر از اسانس روغنی گل محمدی	۲	۸۹	۲۳	۰.۰۰
۲۳	۴۱۱۳۹۰۰۰	چرم بیشتر آماده شده بعد از زداغی یا بعد از زکراستینگ همچنین چرم پارشمینه شده از سایر حیوانات	۱۷۶	۹۳۳۰	۱۹	۰.۰۰
۲۴	۸۷۰۸۱۰۹۰	سایر سپرها و اجزا و قطعات آن ها به غیر از انواع مورد استفاده در سواری و وانت	۷	۴۳۹	۱۶	۰.۰۰
۲۵	۵۷۰۱۱۰۱۰	گبه از پشم یا از موی نرم (کرک) حیوان	۴۸	۳۱۱۳	۱۵	۰.۰۰
۲۶	۷۰۱۳۴۱۹۰	ظروف شیشه ای از نوع مورد استفاده برای سرمیز (به غیر از لیوان های نوشیدنی) یا مقاصد آشپزخانه ای، به غیر از سفالینه های شیشه ای از کریستال سرب دار ساخته شده بصورت ماشینی	۹	۶۳۰	۱۴	۰.۰۰
۲۷	۹۲۰۲۹۰۰۰	آلات موسیقی یا زهی (غیر از آن هایی که با آرشه نواخته میشوند)	۷	۵۰۰	۱۴	۰.۰۰
۲۸	۵۷۰۲۱۰۴۰	گلیم دورو پشمی	۴	۳۰۸	۱۴	۰.۰۰
۲۹	۰۸۰۲۵۲۹۰	سایر پسته های غیر مذکور در جای دیگر تازه یا خشک کرده	۲	۱۳۱	۱۳	۰.۰۰
۳۰	۱۳۰۱۹۰۲۰	آنگوزه (تلخ و شیرین)	۱۸	۱۵۰۰	۱۲	۰.۰۰

منبع داده‌ها: گمرک ج.ا.

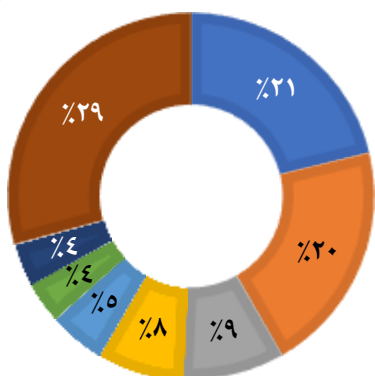
عمده‌ترین گروه‌های کالایی وارداتی ایران از چین طی ۹ ماهه نخست ۱۳۹۹

در جدول ۶ و نمودار ۵، گروه‌های کالایی عمده وارداتی ایران از چین مشخص شده است. در میان این گروه کالاها، طی نه ماهه نخست ۱۳۹۹، فصل ۸۵ شامل ماشین‌آلات و دستگاه‌های برقی و اجزا و قطعات آنها با سهم ۲۱ درصدی بیشترین سهم از واردات ایران از چین را طی مدت مذکور به خود اختصاص داده است. ارزش واردات ایران در این گروه کالایی در نه ماهه ۱۳۹۹ حدود ۱,۵ میلیارد دلار بوده است. گروه رآکتورهای هسته‌ای، دیگ‌های بخار و آبگرم، ماشین‌آلات و وسایل مکانیکی؛ اجزا و قطعات آنها (فصل ۸۴) و گروه قطعات منفصله ماشین‌آلات راهسازی، خودرو و سایر ماشین‌آلات و وسایل نقلیه موتوری تاریخی CBU (فصل ۹۸) نیز با سهم ۲۰ درصدی (۱,۴ میلیارد دلار) و ۹ درصدی (۶۲۹ میلیون دلار) دومین و سومین گروه کالایی بزرگ وارداتی ایران از چین در مدت مذکور هستند.

نمودار ۵ - سهم گروه‌های کالایی

از کل واردات ایران از چین طی نه ماهه نخست ۱۳۹۹

- ماشین‌آلات و دستگاه‌های برقی و اجزا و قطعات آنها
- رآکتورهای هسته‌ای، دیگ‌های بخار و آبگرم، ماشین‌آلات و وسایل مکانیکی؛ اجزا و قطعات آنها
- قطعات منفصله ماشین‌آلات راهسازی، خودرو و سایر ماشین‌آلات و وسایل نقلیه موتوری تاریخی CBU
- چدن، آهن و فولاد
- مواد شیمیایی آلی
- پلاستیک و اجزای
- وسایل نقلیه زمینی غیر از نواقل روی خط راه‌آهن یا تراموای، و اجزا و قطعات و متفرعات آنها
- سایر



گروه کالایی	شرح	ارزش واردات
فصل ۸۵	ماشین‌آلات و دستگاه‌های برقی و اجزا و قطعات آنها	۱۴۷۸
فصل ۸۴	رآکتورهای هسته‌ای، دیگ‌های بخار و آبگرم، ماشین‌آلات و وسایل مکانیکی؛ اجزا و قطعات آنها	۱۴۳۵
فصل ۹۸	قطعات منفصله ماشین‌آلات راهسازی، خودرو و سایر ماشین‌آلات و وسایل نقلیه موتوری تاریخی CBU	۶۲۹
فصل ۷۲	چدن، آهن و فولاد	۵۳۶
فصل ۲۹	مواد شیمیایی آلی	۳۴۶
فصل ۳۹	پلاستیک و اجزای	۲۵۸
فصل ۸۷	وسایل نقلیه زمینی غیر از نواقل روی خط راه‌آهن یا تراموای، و اجزا و قطعات و متفرعات آنها	۲۵۶

منبع داده‌ها: گمرک ج.ا.

۳۰ کالای مهم وارداتی ایران از چین طی ۹ ماهه نخست ۱۳۹۹

با توجه به آمارهای منتشر شده توسط گمرک، طی نه ماهه نخست سال ۱۳۹۹، در میان اقلام وارداتی ایران از چین، ارزش واردات «الکتروندهای زغالی برای کوره‌ها» با کد تعرفه ۸۵۴۵۱۱۰۰ حدود ۲۶۸ میلیون دلار بوده که با سهم ۳٫۸ درصدی بیشترین سهم از ارزش کل واردات ایران از این کشور را به خود اختصاص داده است. متوسط قیمت واردات این محصول از چین ۲۷۱۲ دلار به ازای هر تن بوده است. پس از این محصول، واردات «محصولات از آهن یا فولاد غیر ممزوج تخت و گرم نوردشده به شکل غیرطومار، با پهنای ۶۰۰ میلی‌متر یا بیشتر به ضخامت بیشتر از ۱۰ میلی‌متر و عرض بیشتر از ۱۸۵۰ میلی‌متر» و «قطعات منفصله جهت تولید اتومبیل سواری ردیف ۸۷۰۳ بنزینی با حجم سیلندر ۲۰۰۰ سی‌سی با ساخت داخل ۱۴٪ تا کمتر از ۳۰٪ به استثنای لاستیک» با سهم ۳٫۵ درصد (حدود ۲۴۲ میلیون دلار) و ۲٫۴ درصد (حدود ۱۶۶ میلیون دلار) قرار دارند. متوسط قیمت واردات این دو محصول طی نه ماهه نخست ۱۳۹۹ به ترتیب ۱۰۶۱ دلار به ازای هر تن و ۶۸۱۵ دلار به ازای هر تن است. به طور کلی، در نه ماهه سال ۱۳۹۹ بیش از ۳۰ درصد ارزش واردات کالا ایران از چین مربوط به ۳۰ قلم کالا است (جدول ۷).

جدول ۷. فهرست اقلام عمده وارداتی ایران از چین طی ۹ ماهه ۱۳۹۹

ردیف	کد تعرفه	شرح تعرفه	ارزش صادرات (میلیون دلار)	وزن (هزار تن)	میانگین قیمت (دلار بر تن)	سهم (درصد)
۱	۸۵۴۵۱۱۰۰	الکتروندهای زغالی برای کوره ها	۲۶۸	۹۹	۲۷۱۲	۳٫۸
۲	۷۲۰۸۵۱۱۰	محصولات از آهن یا فولاد غیر ممزوج تخت و گرم نوردشده به شکل غیرطومار، با پهنای ۶۰۰ میلی‌متر یا بیشتر به ضخامت بیشتر از ۱۰ میلی‌متر و عرض بیشتر از ۱۸۵۰ میلی‌متر	۲۴۲	۲۲۸	۱۰۶۱	۳٫۵
۳	۹۸۸۷۰۳۱۲	قطعات منفصله جهت تولید اتومبیل سواری ردیف ۸۷۰۳ بنزینی با حجم سیلندر ۲۰۰۰ CC با ساخت داخل ۱۴٪ تا کمتر از ۳۰٪ به استثنای لاستیک	۱۶۶	۲۴	۶۸۱۵	۲٫۴
۴	۸۵۱۷۶۱۲۰	دستگاه گیرنده و فرستنده از نوع SDH به ظرفیت ۱۵۵ مگابیت بر ثانیه و بالاتر	۱۵۳	۱	۱۷۴۹۸۶	۲٫۲
۵	۸۵۲۹۹۰۲۰	ماژول نمایشگر متشکل از صفحه LCD یا LED پلاسما فقط دارای برد آدرس دهی	۱۳۳	۷	۱۹۸۵۸	۱٫۹
۶	۹۸۸۷۰۳۱۵	خودروهای ATV (موتور سیکلت‌های چهار چرخ) با ساخت داخل ۶۰ درصد و بیشتر به استثنای لاستیک	۱۱۷	۶	۱۸۷۴۲	۱٫۷
۷	۲۷۰۴۰۰۹۰	سایر کک ها و نیمه کک های، زغال سنگ، لنینیت یا تورب زغال قرع غیر مذکور در جای دیگر	۸۲	۲۵۵	۳۲۳	۱٫۲
۸	۹۸۸۷۰۳۱۳	قطعات منفصله جهت تولید اتومبیل سواری ردیف ۸۷۰۳ بنزینی با حجم سیلندر ۲۰۰۰ CC با ساخت داخل ۳۰٪ تا کمتر از ۵۰٪ به استثنای لاستیک	۷۹	۸	۹۴۲۸	۱٫۱
۹	۸۴۷۹۸۹۹۰	سایر ماشینها و دستگاه های مکانیکی با کار خاص غیر مذکور در جای دیگر	۶۷	۱۲	۵۴۵۵	۱٫۰



ردیف	کد تعرفه	شرح تعرفه	ارزش صادرات (میلیون دلار)	وزن (هزار تن)	میانگین قیمت (دلار بر تن)	سهم (درصد)
۱۰	۸۴۸۲۱۰۰۰	بلبرینگ.	۶۰	۹	۶۸۱۳	۰.۹
۱۱	۸۵۱۷۶۲۳۰	سوئیچ شبکه کامپیوتر، روتر شبکه کامپیوتر، هاب شبکه کامپیوتر، هاب سوئیچ شبکه کامپیوتر، فایروال شبکه کامپیوتر، مالتی پلکسر، شبکه کامپیوتر، بی راس شبکه کامپیوتر، اکسس پوینت، دی اس لم شبکه کامپیوتر، کانورتور شبکه کامپیوتر	۵۹	۰	۸۱۹۲۳۳	۰.۸
۱۲	۸۵۱۷۱۲۱۰	گوشی تلفن همراه	۵۷	۰	۳۱۷۱۰۴	۰.۸
۱۳	۸۴۱۴۳۰۱۱	کمپرسورها که در تجهیزات مولد سرما به کار می روند با ضریب کارایی حداقل ۱/۳۵	۵۳	۱۵	۳۴۰۶	۰.۸
۱۴	۸۵۰۲۲۰۱۰	مولد گازی تولید همزمان برق و گرما دارای موتور پیستونی جرقه ای - احتراقی	۴۶	۲	۲۸۱۵۸	۰.۷
۱۵	۸۵۳۴۰۰۰۰	مدارهای چاپی	۴۳	۱	۳۹۰۲۱	۰.۶
۱۶	۹۸۸۷۱۱۸۲	موتورسیکلت مخصوص استفاده در پیست و انواع کارتینگ با ساخت داخل ۲۰ درصد تا کمتر از ۳۰ درصد به استثنای انجین و لاستیک	۴۱	۵	۷۹۹۹	۰.۶
۱۷	۸۴۱۴۳۰۳۰	کمپرسورهای برودتی مخصوص کولر خودروهای سواری سواری کار و وانت	۳۷	۲	۲۱۲۸۲	۰.۵
۱۸	۷۲۱۰۱۲۰۰	محصولات از آهن یا فولاد غیر ممزوج تخت نورد شده، با پهنای حدا قل ۶۰۰ میلی متر به ضخامت کمتر از ۰/۵ میلیمتر آبکاری شده با قلع	۳۵	۳۶	۹۸۰	۰.۵
۱۹	۳۹۰۹۵۰۰۰	پلی اوره تان ها، به اشکال ابتدائی	۳۵	۲۲	۱۵۹۶	۰.۵
۲۰	۷۲۰۹۱۷۰۰	محصولات از آهن یا فولاد غیر ممزوج تخت فقط سردنورد شده به شکل طومار، با پهنای حدا قل ۶۰۰ میلی متر به ضخامت ۰/۵ تا ۱ میلی متر	۳۵	۵۲	۶۶۷	۰.۵
۲۱	۸۴۰۹۹۱۹۰	سایر اجزاء و قطعات منحصر برای موتورهای پیستونی درون سوز جرقه ای - احتراقی	۳۴	۲	۱۸۰۴۱	۰.۵
۲۲	۸۷۰۸۵۰۳۲	توبی محور برای سواری و وانت	۳۳	۷	۵۰۶۲	۰.۵
۲۳	۹۸۸۷۰۱۲۲	قطعات منفصله تراکتور جاده ای برای نیمه تریلرها با ساخت داخل ۱۴٪ تا کمتر از ۲۰٪ به استثنای موتور، گیربکس، اکسل، کولر، جعبه فرمان و لاستیک	۳۳	۵	۶۳۶۲	۰.۵
۲۴	۸۴۷۷۱۰۰۰	ماشین های قالب گیری تزریقی برای کار کردن روی کائوچو یا مواد پلاستیکی یا برای ساختن محصولات از این مواد	۳۳	۸	۴۱۱۰	۰.۵
۲۵	۵۴۰۷۶۹۰۰	سایر پارچه های تار و پود باف از نخ رشته های سنتتیک، با حدا قل ۸۵٪ رشته های پلی استر تکسچر غیر مذکور در جای دیگر	۳۲	۵	۶۴۴۱	۰.۵
۲۶	۴۸۱۴۲۰۰۰	کاغذ دیواری و پوششهای دیواری همانند متشکل از کاغذ با رویه اندوده یا پوشانده شده با لایه ای از ماده پلاستیکی	۳۲	۹	۳۵۰۹	۰.۵
۲۷	۸۵۳۹۹۰۳۰	اجزا و قطعات لامپ LED	۳۲	۴	۸۹۸۰	۰.۵



ردیف	کد تعرفه	شرح تعرفه	ارزش صادرات (میلیون دلار)	وزن (هزار تن)	میانگین قیمت (دلار بر تن)	سهم (درصد)
۲۸	۸۴۵۰۹۰۹۰	سایر اجزاء و قطعات ماشین‌های رختشویی خانگی و غیرخانگی غیر مذکور در جای دیگر	۳۱	۹	۳۶۸۲	۰.۴
۲۹	۳۲۰۶۱۱۹۰	سایر پیگمان‌ها و فرآورده‌ها بر اساس دی‌اکسید تیتان از لحاظ وزنی حاوی ۸۰٪ یا بیشتر اکسید تیتانیوم غیر از گرانول مستریج	۳۰	۱۳	۲۳۰۵	۰.۴
۳۰	۳۱۰۳۱۱۰۰	سوپر فسفات‌ها دارای ۳۵ درصد وزنی یا بیشتر پنتا اکسید دی فسفر	۲۹	۷۹	۳۶۴	۰.۴

منبع داده‌ها: گمرک ج.ا.

واردات مواد غذایی و کشاورزی از چین طی نه ماهه نخست ۱۳۹۹

طی ۹ ماهه ۱۳۹۹، ایران حدود ۶۶,۵ میلیون دلار مواد غذایی و کشاورزی (فصول ۱ تا ۲۳) از چین وارد کرده است. حدود ۲۵ درصد از ارزش واردات این اقلام از چین به «سایر دانه آفتابگردان، حتی خرد شده» با کد تعرفه ۱۲۰۶۰۰۹۰ اختصاص داشته که طی این مدت حدود ۱۸ میلیون دلار از این محصول با متوسط قیمت ۱۱۵۹ دلار بر تن، از چین وارد شده است. دو کالای عمده غذایی و کشاورزی وارداتی دیگر ایران از چین، «اسکیپ جک یا بونیتو با شکم راه راه» و «دارچین خرد نشده و آسیاب نشده، غیر از ردیف ۰۹۰۶۱۱۱۰» بوده که به ترتیب ارزشی معادل ۶,۳۱ میلیون دلار و ۶,۲۹ میلیون دلار دارند و سهم‌های ۸,۸ درصدی و ۸,۷۷ درصدی از ارزش کل واردات محصولات غذایی و کشاورزی ایران از چین را تشکیل می‌دهند. متوسط قیمت واردات این دو محصول به ترتیب ۱۷۳۶ و ۲۱۱۲ دلار به ازای هر تن است (جدول ۸).

جدول ۸. فهرست اقلام عمده وارداتی محصولات غذایی و کشاورزی ایران از چین طی ۹ ماهه ۱۳۹۹

ردیف	کد تعرفه	شرح تعرفه	ارزش واردات (هزار دلار)	وزن (تن)	میانگین قیمت (دلار بر تن)	سهم (درصد)
۱	۱۲۰۶۰۰۹۰	سایر دانه آفتابگردان، حتی خرد شده	۱۸۰۳۸	۱۵۵۵۷	۱۱۵۹	۲۵.۱۳
۲	۰۳۰۳۴۳۰۰	اسکیپ جک یا بونیتو با شکم راه راه	۶۳۱۹	۳۶۴۰	۱۷۳۶	۸.۸۰
۳	۰۹۰۶۱۱۹۰	دارچین خرد نشده و آسیاب نشده، غیر از ردیف ۰۹۰۶۱۱۱۰	۶۲۹۴	۲۹۸۱	۲۱۱۲	۸.۷۷
۴	۲۲۰۹۹۰۲۰	افزودنی‌های خوراک آبزیان	۵۰۲۹	۶۰	۸۲۸۱۵	۷.۰۱
۵	۱۳۰۲۱۹۰۰	سایر شیرها و عصاره‌های نباتی، که در جای دیگری مذکور یا مشمول نباشند	۴۱۲۹	۷۹	۵۲۵۹۵	۵.۷۵
۶	۰۹۱۰۱۱۹۰	زنجبیل خرد نشده و ساییده نشده در بسته بندی آماده برای غیر خرده فروشی	۳۱۰۰	۲۰۰۹	۱۵۴۳	۴.۳۲
۷	۱۳۰۲۳۹۰۰	لعاب‌ها و مواد غلیظ کننده، مشتق از محصولات نباتی غیر مذکور یا مشمول در جای دیگر	۲۵۴۶	۲۴۱	۱۰۵۸۵	۳.۵۵
۸	۱۲۱۱۹۰۹۹	سایر نباتات و اجزاء آن‌ها مورد مصرف در عطر سازی و داروسازی غیر مذکور در جای دیگر	۲۴۲۰	۱۶۸۸	۱۴۳۳	۳.۳۷
۹	۲۲۰۷۱۰۱۰	اتانول (الکل ا تیلیک، هیدرواکسید) ۱۰۰ درصد خالص	۲۴۱۸	۱۶۹۲	۱۴۲۹	۳.۳۷
۱۰	۱۲۱۲۹۹۱۰	تخم (دانه) کدو مصرف آجیلی	۲۲۱۹	۱۱۴۱	۱۹۴۴	۳.۰۹
۱۱	۱۲۰۲۴۲۰۰	بادام زمینی پوست کنده، حتی شکسته شده	۲۲۰۱	۱۵۸۶	۱۳۸۸	۳.۰۷



ردیف	کد تعرفه	شرح تعرفه	ارزش واردات (هزار دلار)	وزن (تن)	میانگین قیمت (دلار بر تن)	سهم (درصد)
۱۲	۱۰۰۳۹۰۰۰	جو به استثنای بذر	۱۹۷۳	۷۶۳۷	۲۵۸	۲.۷۵
۱۳	۲۳۰۹۹۰۳۰	افزودنی های خوراک آماده دام و طیور	۱۷۶۹	۸۶۶	۲۰۴۲	۲.۴۶
۱۴	۰۳۰۴۶۱۰۰	تیلاپیا فیله منجمد	۱۶۳۶	۵۴۹	۲۹۷۷	۲.۲۸
۱۵	۱۷۰۲۳۰۹۰	گلکوز و شربت گلکوز خشک کمتر از ۲۰٪ وزنی فروکتوز یا بدون آن غیر مذکور در جای دیگر	۱۴۶۷	۲۲۰۷	۶۶۵	۲.۰۴
۱۶	۱۲۰۷۴۰۰۰	کنجد	۱۳۱۰	۷۶۳	۱۷۱۶	۱.۸۲
۱۷	۱۵۰۴۲۰۰۰	چربی، روغن ماهی و اجزاء آن ها به غیر از روغن جگر	۱۰۸۳	۸۷	۱۲۳۹۵	۱.۵۱
۱۸	۰۷۱۳۳۳۱۰	لوبیا چیتی	۱۰۴۱	۷۲۸	۱۴۲۹	۱.۴۵
۱۹	۲۳۰۱۲۰۰۰	آرد، زبره، و به هم فشرده به شکل حبه یا گلوله، از ماهی یا قشرداران، صدفداران یا سایر آبزیان فاقد ستون فقرات	۹۱۰	۶۸۰	۱۳۳۹	۱.۲۷
۲۰	۲۱۰۶۹۰۱۰	استابیلایزر	۵۶۸	۱۰۱	۵۶۰۰	۰.۷۹

منبع داده‌ها: گمرک ج.ا.

۳۰ کالای عمده وارداتی چین در سال ۲۰۱۹ و صادرات متناظر ایران طی ۹ ماهه ۱۳۹۹

جدول ۹، تعداد ۳۰ کالای عمده وارداتی چین را در سال ۲۰۱۹ نشان می‌دهد. همانطور که مشخص است در میان این کالاها، ایران تنها ۸ قلم کالا را طی ۹ ماهه ۱۳۹۹ به چین صادر کرده و بیشترین میزان صادرات در بازه مذکور متعلق به «پلی اتیلن با وزن مخصوص (چگالی) ۰/۹۴ یا بیشتر» با کد تعرفه ۳۹۰۱۲۰ و به ارزش حدود ۱ میلیارد دلار بوده است. شایان ذکر است در میان کالاهای ذکر شده، ایران ۸ کالا را اگرچه طی نه ماهه نخست ۱۳۹۹ به چین صادر نکرده، اما به جهان صادر کرده است.

جدول ۹. فهرست اقلام عمده وارداتی چین در سال ۲۰۱۹ و صادرات متناظر ایران در این کالاها به چین و جهان طی ۹ ماهه ۱۳۹۹

ردیف	کد تعرفه	شرح	واردات چین در سال ۲۰۱۹ (هزار دلار)	صادرات ایران به چین طی ۹ ماهه ۱۳۹۹ (هزار دلار)	صادرات ایران به جهان* طی ۹ ماهه ۱۳۹۹ (هزار دلار)
۱	۸۵۴۳۳۱	پردازشگرها و کنترل کننده‌ها، خواه با حافظه‌ها، مبدل‌ها، مدارهای منطقی، آمپلی فایرها، ساعت و مدارهای زمان سنج، یا سایر مدارها توأمان شده یا نشده باشند	۱۴۳۴۹۵۰۰۱	.	.
۲	۲۶۰۱۱۱	سنگ آهن و کنسانتره‌های به هم فشرده نشده آن، غیر از پیریت آهن نفته شده	۹۵۸۸۴۵۴۵	۶۴۱۳۴	۶۴۲۱۴
۳	۸۵۴۳۳۲	حافظه ها	۹۴۶۱۲۹۱۵	.	.
۴	۸۵۴۳۳۹	سایر مدارهای مجتمع شده الکترونیک	۵۷۲۲۵۲۱۰	.	.

^۱ در جدول فوق کالاهای مربوط به فصل ۲۷ و کد تعرفه ۹۹۹۹۹۹ در نظر گرفته نشده است.
 *درآمار صادرات ایران به جهان، صادرات ایران به عراق منظور نشده است.



اتاق بازرگانی، صنایع، معادن و کشاورزی تهران
 معاونت بررسی های اقتصادی

ردیف	کد تعرفه	شرح	واردات چین در سال ۲۰۱۹ (هزار دلار)	صادرات ایران به چین طی ۹ ماهه ۱۳۹۹ (هزار دلار)	صادرات ایران به جهان* طی ۹ ماهه ۱۳۹۹ (هزار دلار)
۵	۷۱۰۸۱۲	دیگر اشکال خام طلا (از جمله طلای آبکاری شده با پلاتین) برای مصارف غیرپولی	۴۱۱۵۳۵۱۸	۰	۰
۶	۸۵۱۷۷۰	قطعات دستگاه های تلفن، شامل تلفن های برای شبکه های رادیو تلفنی یا سایر شبکه های بی سیم؛ سایر دستگاه ها جهت انتقال یا دریافت صدا، تصویر یا سایر داده ها، شامل دستگاه برای برقراری ارتباط در یک شبکه با سیم یا بی سیم (مانند شبکه محلی یا با پهنه گسترده)، به غیر از دستگاه مشمول ردیف ۸۴۴۳، ۸۵۲۵، ۸۵۲۷ یا ۸۵۲۸	۳۵۴۳۴۲۲۴	۰	۹
۷	۱۲۰۱۹۰	سایر لوبیا سویا حتی به صورت خرد شده	۳۵۴۱۹۵۸۴	۰	۶
۸	۲۶۰۳۰۰	سنگ مس و کنسانتره های آن	۳۴۰۸۰۶۰۳	۴۷۰۵	۳۵۰۸۹
۹	۸۷۰۳۲۳	سایر وسایل نقلیه با موتور پیستونی درونسوز جرقه ای - احتراقی تناوبی با حجم سیلندر بیشتر از ۱۵۰۰ سی سی اما از ۳۰۰۰ سی سی بیشتر نباشد	۳۱۹۸۲۳۳۴	۷۲	۱۳۳
۱۰	۸۴۷۱۷۰	واحدهای حافظه	۲۲۷۸۲۵۴۴	۰	۰
۱۱	۷۴۰۳۱۱	کاتد و قطعات کاتد مس تصفیه شده	۲۱۲۵۹۰۵۰	۳۵۲۴۴۱	۵۱۱۶۲۷
۱۲	۹۰۱۳۸۰	سایر وسایل، آلات و دستگاه ها دارای کریستال مایع که اشیایی را تشکیل ندهند که به طور مشخص تری در سایر شماره ها مذکور باشند؛ دستگاه های لیزر، غیر از دیوهای لیزر؛ سایر آلات و دستگاه های اپتیکی که در جای دیگر این فصل گفته نشده یا مشمول شماره های دیگر این فصل نباشند.	۲۰۹۷۸۳۸۶	۰	۰
۱۳	۸۴۷۳۳۰	اجزاء و قطعات و متفرعات ماشین های مشمول شماره ۸۴۷۱	۱۹۰۳۶۲۵۴	۰	۱۹
۱۴	۸۸۰۲۴۰	هوایمما و سایر وسایل نقلیه هوایی، بدون بار به وزن بیشتر از ۱۵۰۰۰ کیلوگرم	۱۵۴۷۲۱۲۰	۰	۰
۱۵	۳۰۰۴۹۰	سایر داروهای (به استثنای محصولات شماره ۰۲، ۰۳، ۰۵ یا ۰۶) متشکل از محصولات مخلوط شده یا نشده برای مصارف درمان یا پیشگیری از بیماری، عرضه شده به شکل مقادیر معین (از جمله آنهایی که از طریق عبور از پوست تجویز شده اند) یا به صورت بسته بندی برای خرده فروشی.	۱۴۷۸۲۲۵۵	۸	۱۶۹۹۱
۱۶	۲۹۰۲۴۳	پارا - اکسیلین	۱۳۹۳۵۸۳۱	۱۵۶۹۶۲	۱۵۶۹۶۲
۱۷	۳۳۰۴۹۹	سایر فرآورده های زیبایی و آرایشی و فرآورده ها برای نگاهداری و مراقبت پوست (به غیر از داروها)، همچنین فرآورده های ضد آفتاب و فرآورده ها برای برنزه شدن؛ فرآورده ها برای آرایش ناخن دست یا پا.	۱۱۷۱۴۷۱۹	۰	۳۵۲۶
۱۸	۸۵۲۹۹۰	سایر اجزاء و قطعاتی که معلوم باشند منحصراً یا اساساً با دستگاه های شماره ۸۵۲۵ لغایت ۸۵۲۸ به کار می روند.	۱۱۳۵۱۱۷۸	۱	۳۱
۱۹	۸۵۳۴۰۰	مدارهای چاپی.	۱۱۲۵۰۳۵۴	۰	۰
۲۰	۸۷۰۸۴۰	جعبه دنده (gear box) و قطعات مربوطه	۱۰۴۹۳۵۶۸	۰	۳۱
۲۱	۸۴۸۶۲۰	ماشین ها و دستگاه هایی برای ساخت وسایل نیمه رسانا یا مدارهای مجتمع شده الکترونیک	۱۰۴۲۹۷۴۳	۰	۰
۲۲	۸۵۴۲۳۳	آمپلی فایر	۹۶۷۸۰۰۶	۰	۲۰
۲۳	۸۵۳۶۹۰	سایر دستگاه های الکتریکی برای سوئیچینگ یا مدارهای الکتریکی محافظ یا برای برقراری اتصالات (Connections) به یا در مدارهای الکتریکی (برای مثال، سوئیچ ها، رله ها، فیوزها، محدودکننده های تغییرات جریان یا ولتاژ الکتریکی (Surge suppressors)، دو شاخه های اتصال، سوکت ها، سرپیچ ها و سایر اتصال دهنده ها. جعبه های تقسیم برای ولتاژی نه بیشتر از ۱۰۰۰ ولت، اتصال دهنده برای فیبرهای نوری، کابل ها یا کلاف های فیبر نوری.	۹۲۸۰۸۱۷	۰	۵۰۶



اتاق بازرگانی، صنایع، معادن و کشاورزی تهران
معاونت بررسی‌های اقتصادی

ردیف	کد تعرفه	شرح	واردات چین در سال ۲۰۱۹ (هزار دلار)	صادرات ایران به چین طی ۹ ماهه ۱۳۹۹ (هزار دلار)	صادرات ایران به جهان * طی ۹ ماهه ۱۳۹۹ (هزار دلار)
۲۴	۸۴۷۹۸۹	سایر ماشین‌آلات و دستگاه‌های مکانیکی با کار خاص که در جای دیگر این فصل گفته نشده و یا مشمول شماره‌های دیگر این فصل نباشد.	۸۵۷۸۷۱۵	۰	۴۴۲
۲۵	۳۹۰۱۲۰	پلی‌اتیلن با وزن مخصوص (چگالی) ۰/۹۴ یا بیشتر	۸۲۷۶۲۶۳	۱۰۸۹۴۰۶	۱۲۳۶۷۲۸
۲۶	۷۴۰۴۰۰	قراضه و ضایعات مس	۷۴۷۸۹۱۳	۰	۱۸۴
۲۷	۷۱۰۲۳۹	سایر الماس، حتی کارشده، ولی سوار نشده و کار گذارده نشده غیر صنعتی	۷۳۵۰۲۹۱	۰	۰
۲۸	۸۴۸۶۳۰	ماشین‌ها و دستگاه‌هایی برای ساخت نمایشگرهای صفحه تخت	۷۲۱۱۵۳۱	۰	۰
۲۹	۰۲۰۲۳۰	گوشت بی‌استخوان حیوانات از نوع گاو، منجمد	۷۱۹۵۶۹۰	۰	۰
۳۰	۸۵۴۱۴۰	وسایل نیمه‌هادی حساس در برابر نور، همچنین قوه‌های نوری حتی جفت و جور شده به صورت مدول یا آماده شده به صورت پانل؛ دیودهای ساطع - نور (LED)	۷۱۵۸۸۳۱	۰	۰

منبع داده‌ها: گمرک ج.ا.ا و مرکز تجارت بین‌المللی