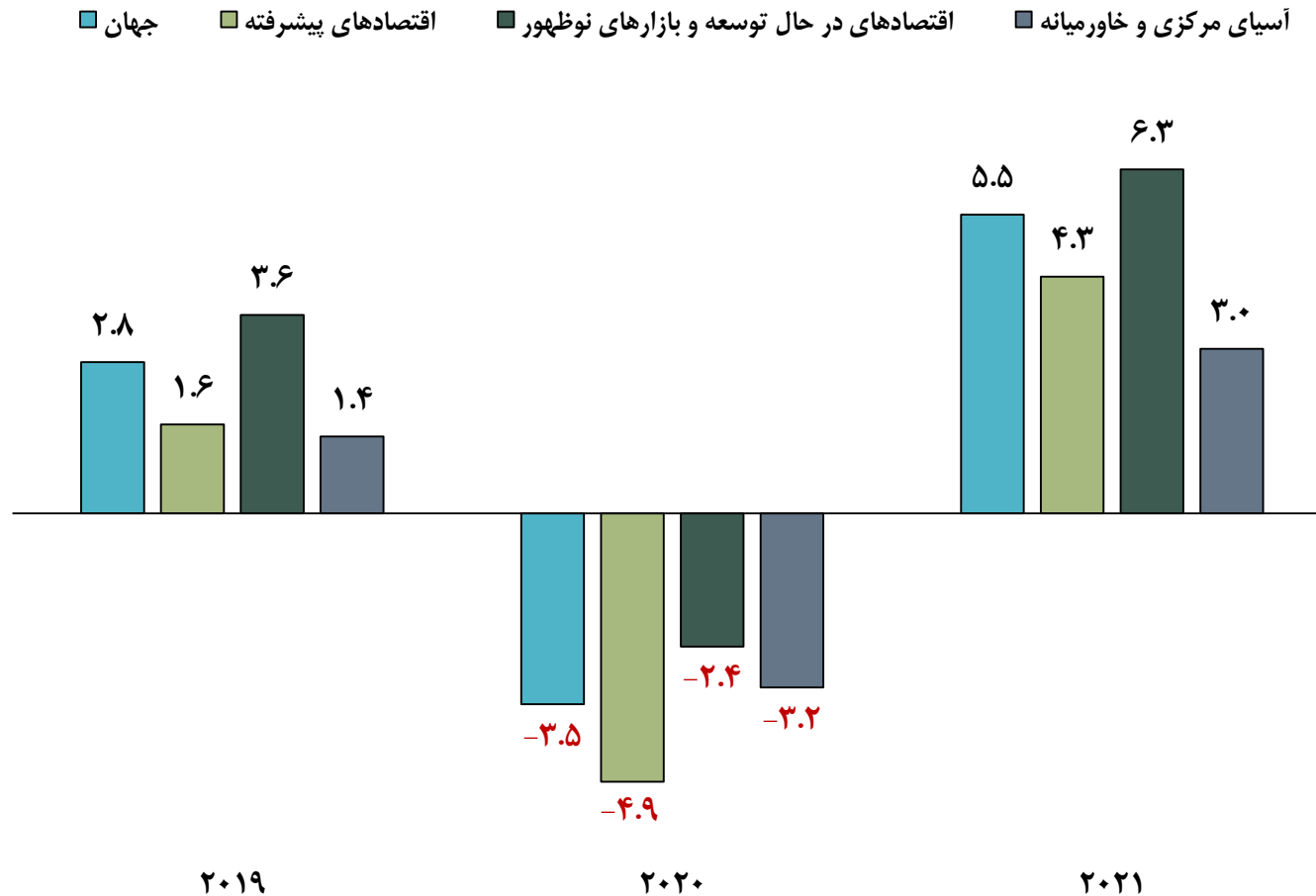




برگشت رونق به اقتصاد جهان

معاونت بررسی‌های اقتصادی
اتاق بازرگانی، صنایع، معادن و کشاورزی تهران
بهمن ۱۳۹۹

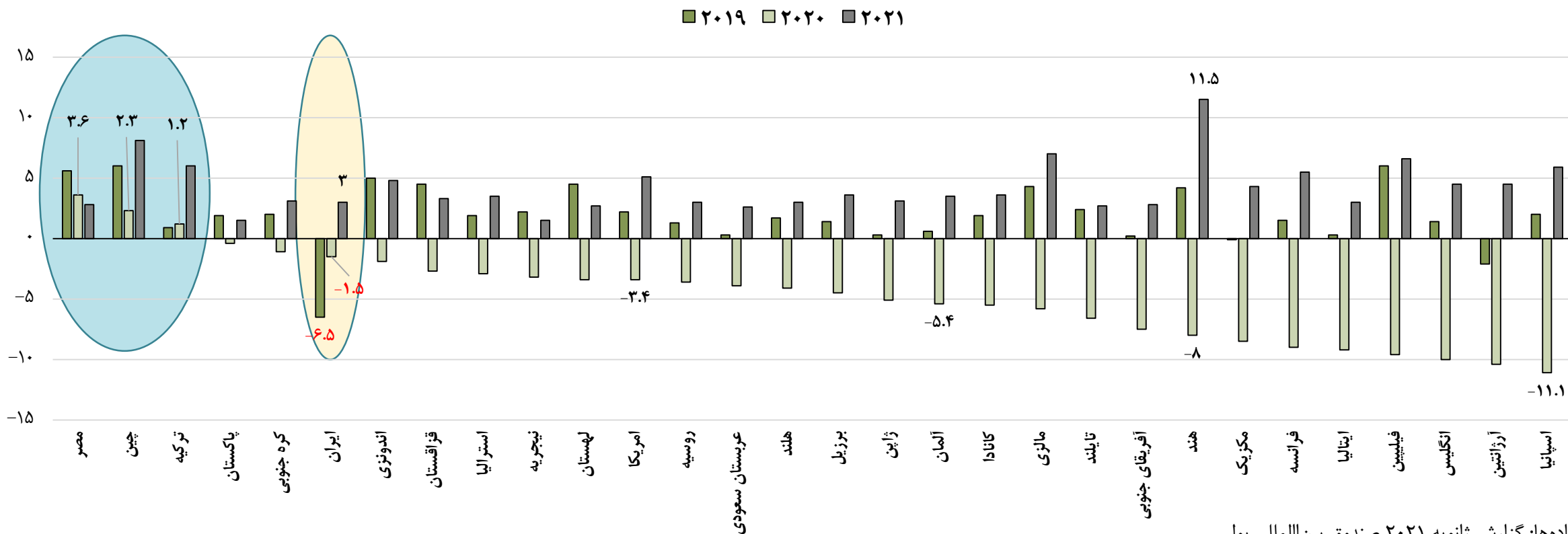
رشد اقتصادی جهان و مناطق مهم آن ۲۰۱۹ الی ۲۰۲۱



منبع داده‌ها: گزارش ژانویه ۲۰۲۱ صندوق بین‌المللی پول

- در سال ۲۰۲۰ تقریباً کلیه مناطق اقتصادی جهان، به علت همه‌گیری کووید-۱۹ دچار بحران سلامت و رکود اقتصادی شدند.
- طبق برآورد ژانویه ۲۰۲۱ صندوق بین‌المللی پول، رشد اقتصادی جهان در سال ۲۰۲۰ معادل ۳.۵ درصد بوده است و پیش‌بینی می‌شود در سال ۲۰۲۱ اقتصاد جهان با نرخ رشد ۵.۵ درصد از رکود خارج شود.
- بالاترین شدت رکود در سال ۲۰۲۰ متوجه اقتصادهای پیشرفته و کمترین متعلق به اقتصادهای در حال توسعه و بازارهای نوظهور است.

رشد اقتصادی کشورهای منتخب طی سالهای ۲۰۱۹ الی ۲۰۲۱



منبع داده‌ها: گزارش ژانویه ۲۰۲۱ صندوق بین‌المللی پول

- بحران سلامت کووید-۱۹ در سال ۲۰۲۰ باعث شد تا اکثر اقتصادهای جهان دچار رکود شوند به نحوی که در این سال بااستثنای اقتصادهای مصر، چین و ترکیه، رشد اقتصادی اکثر کشورها، منفی شد.
- برآورد می‌شود در سال ۱۳۹۹ رشد اقتصادی ایران منفی ۱.۵ درصد باشد و رشد ایران برای سال ۱۴۰۰، مثبت ۳ درصد پیش‌بینی شده است.

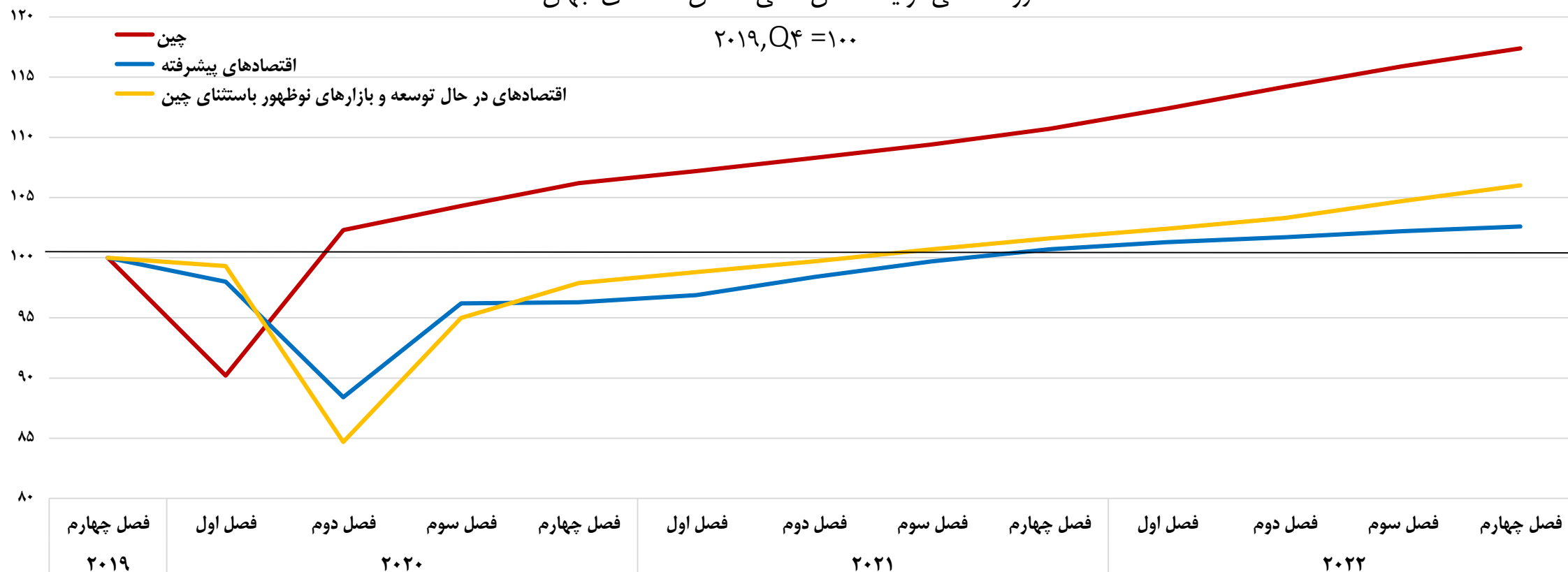
معاونت بررسی‌های اقتصادی

اتاق بازرگانی، صنایع، معادن و کشاورزی تهران

روند تولید

روند فصلی تولید ناخالص داخلی مناطق اقتصادی جهان

۲۰۱۹, Q۴ = ۱۰۰



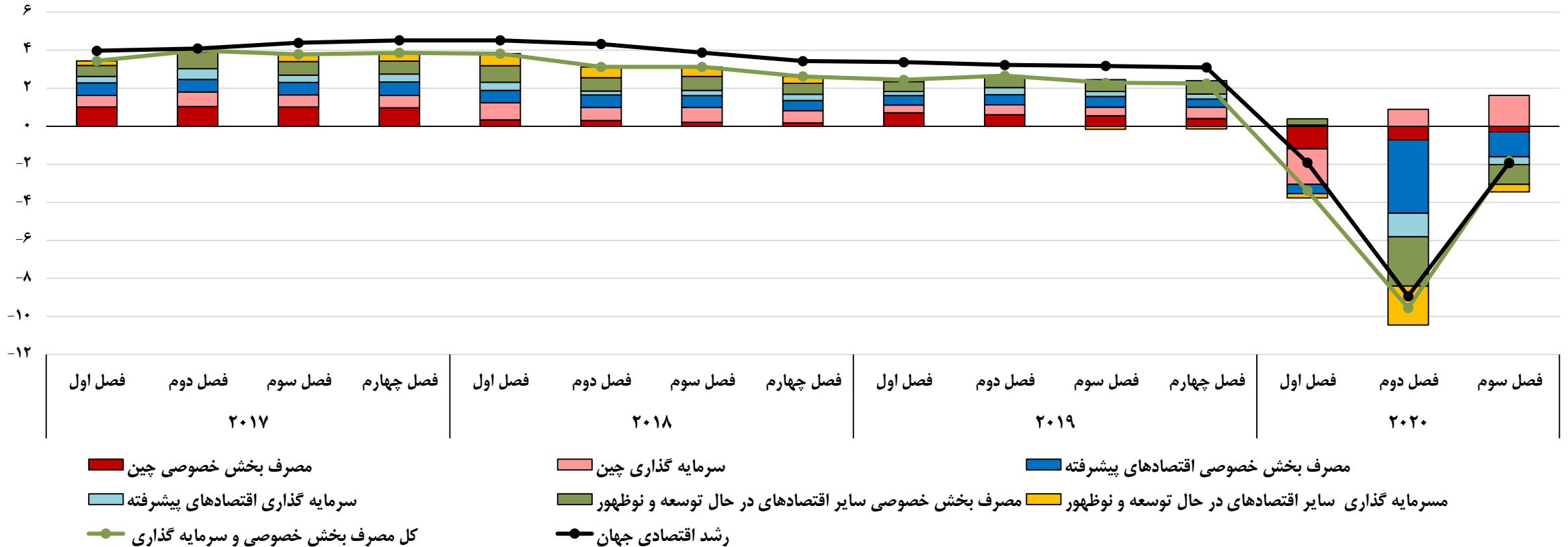
منبع داده‌ها: گزارش ژانویه ۲۰۲۱ صندوق بین‌المللی پول

خروج از رکود و برگشت به مسیر رشد، در اقتصاد چین به مراتب سریع‌تر و قوی‌تر از دو گروه اقتصادهای پیشرفته و سایر اقتصادهای در حال توسعه و نوظهور است.

معاونت بررسی‌های اقتصادی

اتاق بازرگانی، صنایع، معادن و کشاورزی تهران

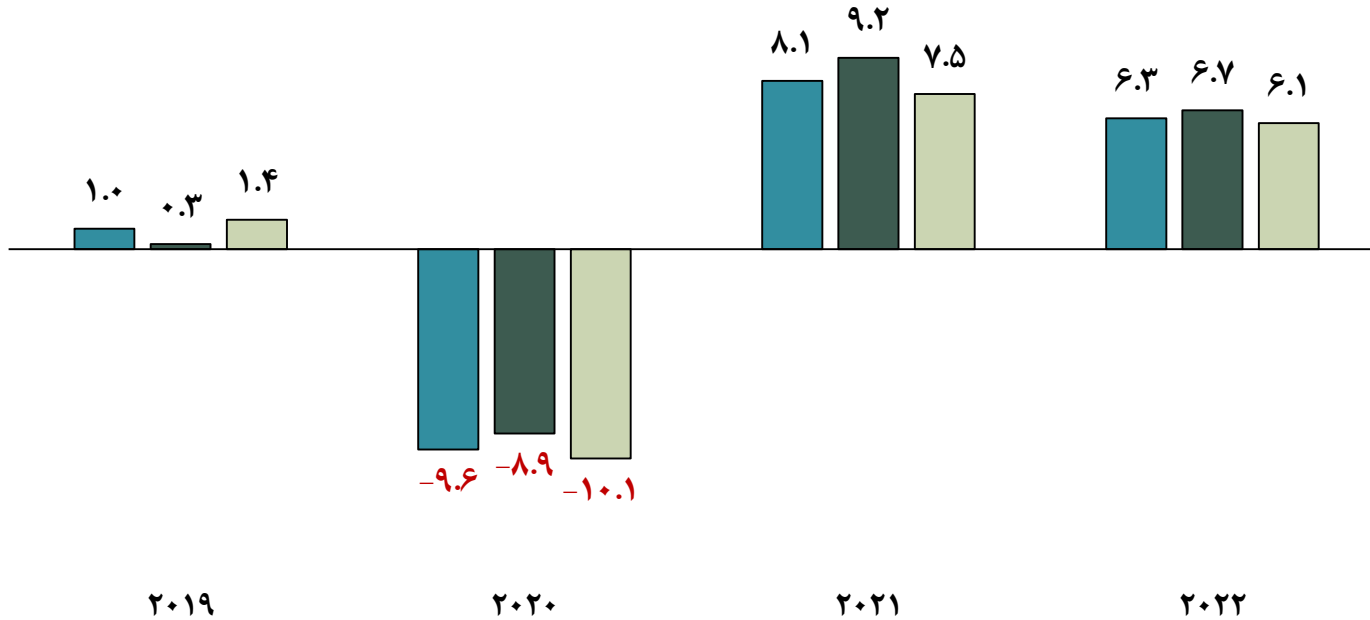
رشد اقتصادی و عوامل مشارکت کننده در آن - درصد، واحد درصد



هر دو عامل سرمایه گذاری و مصرف بخش خصوصی، مشارکت منفی در رشد اقتصادی جهان طی فصول اول تا سوم ۲۰۲۰ داشتند. افت مصرف بخش خصوصی هم در اقتصادهای پیشرفته و هم در اقتصادهای در حال توسعه و نوظهور، عامل مسلط افت رشد اقتصادی جهان در فصل دوم و سوم ۲۰۲۰ است. بهبود سرمایه گذاری چین عاملی مثبت برای برگشت روند منفی رشد اقتصادی جهان در فصل سوم ۲۰۲۰ بود.

رشد حجم تجارت جهان و مناطق مهم اقتصادی ۲۰۱۹ الی ۲۰۲۲ - درصد

رشد حجم تجارت اقتصادهای پیشرفته □ رشد حجم تجارت اقتصادهای در حال توسعه و نوظهور ■ رشد سالانه حجم تجارت جهانی ■

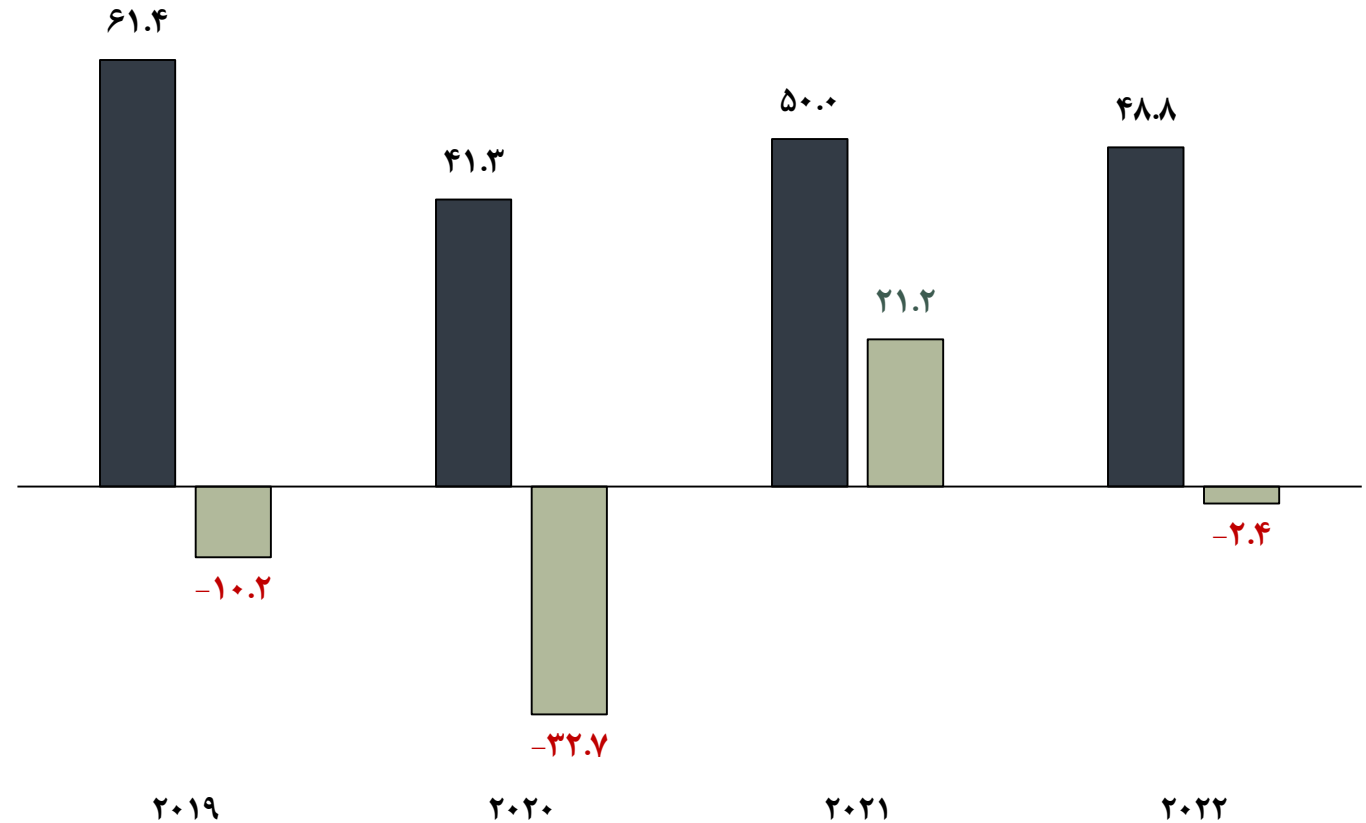


منبع داده‌ها: گزارش ژانویه ۲۰۲۱ صندوق بین‌المللی پول

- یکی از عوامل افت شدید رشد اقتصادی جهان در سال ۲۰۲۰، افت میزان تجارت در اکثر نقاط جهان بود. در این سال رشد واقعی حجم تجارت جهان برابر با منفی ۹.۶ درصد برآورد شده است.
- پیش‌بینی می‌شود در سال ۲۰۲۱ وضعیت تجارت جهان بهبود یافته و حدود ۸.۱ درصد افزایش یابد.
- اقتصادهای در حال توسعه و بازارهای نوظهور نقش مهمی در تجارت جهانی دارند و میزان اثرگذاری آن‌ها بر رونق تجارت جهان در سال ۲۰۲۱ پررنگ‌تر است.

روند تغییر میانگین جهانی بهای نفت خام - دلار در هر بشکه و درصد

■ میانگین جهانی بهای نفت خام ■ رشد سالانه قیمت



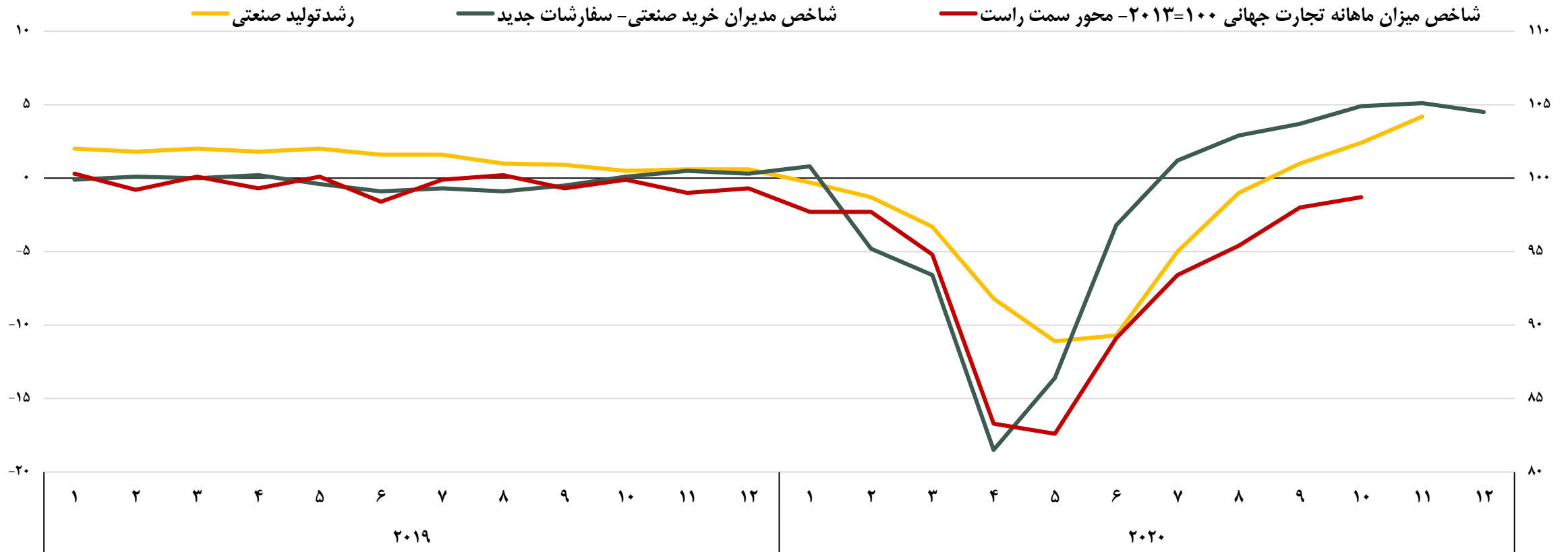
- به علت کاهش تولید و افت تقاضا، میانگین بهای نفت خام در سال ۲۰۲۰ حدود ۳۳ درصد کاهش یافت و به ۴۱ دلار در هر بشکه رسید.
- انتظار می‌رود با بهبود تقاضا برای انرژی، بهای نفت خام در سال ۲۰۲۱ به حدود ۵۰ دلار در هر بشکه برسد.
- پیش‌بینی می‌شود در سال ۲۰۲۲ با گسترش استفاده از انرژی‌های تجدیدپذیر و کاسته شدن از رشد اقتصادی جهان، بهای نفت مجدداً کاهش یابد و به حدود ۴۹ دلار در هر بشکه برسد.

منبع داده‌ها: گزارش ژانویه ۲۰۲۱ صندوق بین‌المللی پول



شاخص فعالیت اقتصادی

روند شاخص‌های فعالیت اقتصادی در جهان



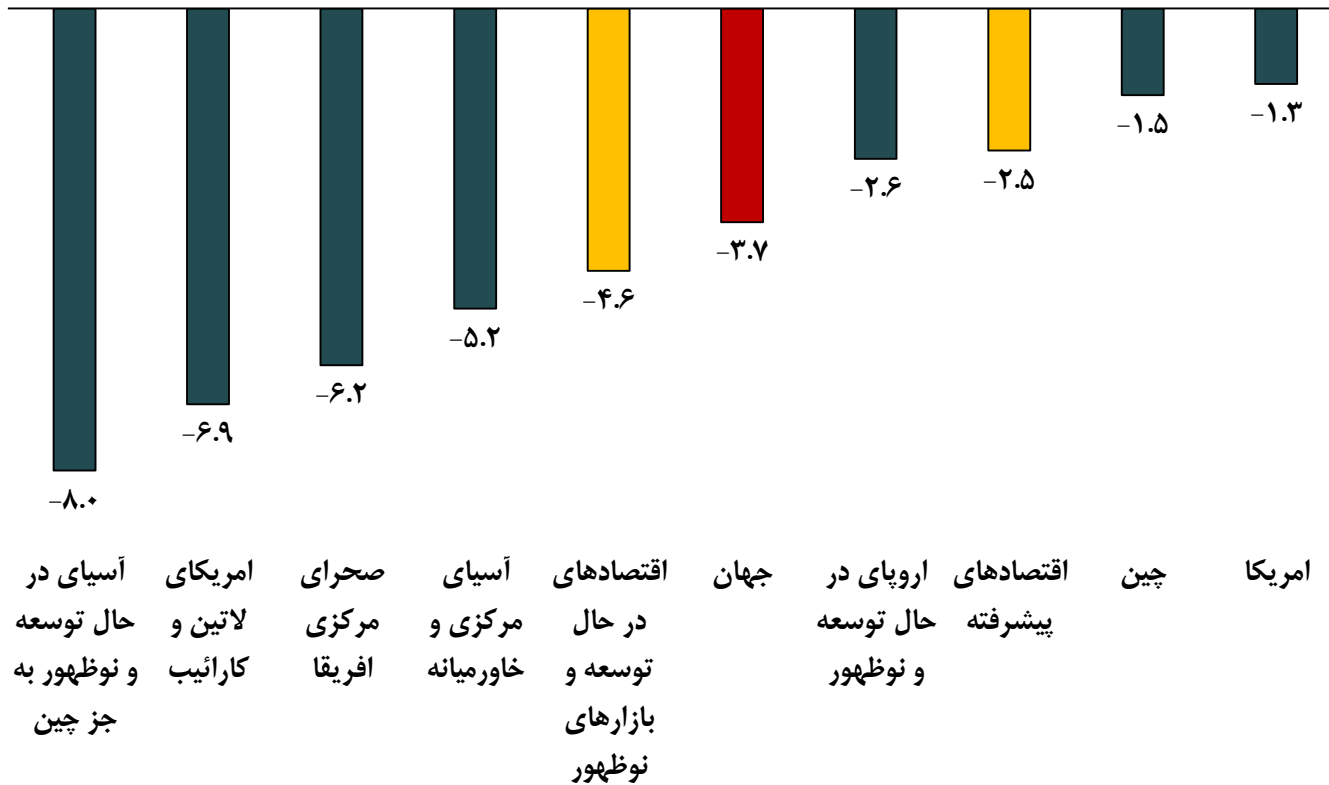
منبع داده‌ها: گزارش ژانویه ۲۰۲۱ صندوق بین‌المللی پول

ظهور علائم مثبت برای آغاز و رونق مجدد فعالیت‌های اقتصادی در حوزه صنعت ساخت و افزایش سفارشات جدید
طی فصل پایانی ۲۰۲۰

معاونت بررسی‌های اقتصادی

اتاق بازرگانی، صنایع، معادن و کشاورزی تهران

میزان افت تولید ناخالص داخلی مورد انتظار در سال ۲۰۲۲ نسبت به شرایط قبل از کووید-۱۹ - درصد



- با وجود انتظار برگشت رونق، و مثبت شدن رشد اقتصادی جهان و اکثر مناطق مهم، به علت تنزل سطح تولید، تا سال ۲۰۲۲ تولید به ارقام پیش از همه گیری کووید-۱۹ نخواهد رسید.
- افت تولید ناخالص داخلی جهان در سال ۲۰۲۲ نسبت به رقم قبل از بحران سلامت، ۳.۷ درصد خواهد بود که این رقم برای امریکا و چین کمتر از میانگین جهان و برای اقتصادهای در حال توسعه آسیا، بیشتر از سایر مناطق است.