



اتاق بازرگانی، صنایع، معادن و کشاورزی تهران  
معاونت بررسی‌های اقتصادی

## رشد تولید فولاد خام ایران در سال ۲۰۱۸ با سرعتی بیش از متوسط رشد کشورهای برتر تولیدکننده فولاد



در سال ۲۰۱۸ تولید فولاد خام جهان با افزایش ۴٫۶ درصدی نسبت به سال ۲۰۱۷ همراه بوده است. تولید فولاد خام جهان در سال ۲۰۱۸ در تمامی مناطق جهان به جز در اتحادیه اروپا افزایش یافته است. چین و هند به ترتیب با رشد ۶٫۶ درصدی و ۴٫۹ درصدی نسبت به سال ۲۰۱۷ در جایگاه اول و دوم عمده تولیدکنندگان فولاد خام جهان قرار دارند. ایران با افزایش ۱۷٫۷ درصدی تولید فولاد خام در سال ۲۰۱۸ نسبت به ۲۰۱۷ دهمین کشور عمده تولیدکننده فولاد خام جهان بوده است. به طور متوسط تولید فولاد خام در ده کشور برتر تولیدکننده این محصول، حدود ۵ درصد نسبت به سال ۲۰۱۸ رشد داشته است.

تهیه‌کننده: طاهره کریمی دستنابی

بمهر ماه ۱۳۹۷



**تولید فولاد خام جهان** در سال ۲۰۱۸ به رقم ۱,۸۰۸,۶ میلیون تن رسیده که در مقایسه با سال ۲۰۱۷، ۶,۴ درصد افزایش یافته است. تولید فولاد خام جهان در سال ۲۰۱۸ در تمامی مناطق جهان به جز در اتحادیه اروپا (کاهش ۰,۳ درصدی) افزایش یافته است.

در سال ۲۰۱۸، بیش از ۵۱ درصد تولید فولاد جهان متعلق به کشور چین بوده؛ به طوری که بخش عمده رشد ۴,۶ درصدی تولید فولاد خام جهان در سال ۲۰۱۸ از محل افزایش تولید فولاد خام چین است (نمودار ۱).

همانطور که در نمودار ۲ نشان داده شده است؛ اگرچه در سال ۲۰۱۸، تولید فولاد خام جهان رشد داشته است، اما سرعت افزایش تولید نسبت به سال ۲۰۱۷ به طور قابل توجهی کاهش یافته است.

در سال ۲۰۱۸ در منطقه آسیا ۱,۲۷۱,۱ میلیون تن فولاد خام تولید شده که نسبت به سال ۲۰۱۷، افزایش ۵,۶ درصدی داشته است. در میان کشورهای این منطقه، تولید فولاد خام چین به عنوان بزرگترین تولید کننده فولاد خام جهان در این سال به ۹۲۸,۳ میلیون تن رسیده که نسبت به سال ۲۰۱۷، ۶,۶ درصد افزایش یافته است. سهم چین در تولید فولاد خام جهانی از ۵۰,۳ درصد در سال ۲۰۱۷ به ۵۱,۳ درصد در سال ۲۰۱۸ رسیده است (افزایش ۱ واحد درصدی، نمودار ۳). کشور هند در سال ۲۰۱۸، با تولید ۱۰۶,۵ میلیون تن فولاد خام و رشد ۴,۹ درصدی آن نسبت به سال ۲۰۱۷ جایگاه ژاپن را به عنوان دومین کشور تولید کننده فولاد جهان از آن خود کرده و ژاپن با تولید ۱۰۴,۳ تن فولاد خام در سال ۲۰۱۸ و یک پله سقوط نسبت به سال ۲۰۱۷ سومین تولید کننده فولاد خام جهان در سال ۲۰۱۸ بوده که تولیدات آن نسبت به سال قبل حدود ۰,۳ درصد کاهش یافته است. کره جنوبی دیگر کشور عمده تولید کننده فولاد خام در این منطقه است که در سال ۲۰۱۸، ۷۲,۵ میلیون تن فولاد خام تولید کرده که نسبت به سال ۲۰۱۷، ۲ درصد افزایش یافته است.

اتحادیه اروپا ۱,۶۸,۱ میلیون تن فولاد خام در سال ۲۰۱۸ تولید کرده که در مقایسه با سال ۲۰۱۷ با کاهش ۰,۳ درصدی مواجه شده است. در میان کشورهای اتحادیه اروپا، آلمان با تولید ۴۲,۴ میلیون تن فولاد خام در سال ۲۰۱۸ هفتمین تولید کننده فولاد خام جهان شناخته شده که تولید آن نسبت به سال ۲۰۱۷ با کاهش ۲ درصدی همراه بوده است. ایتالیا با ۲۴,۵ میلیون تن تولید نسبت به سال قبل خود ۱,۷ درصد افزایش داشته و تولید فولاد خام دو کشور فرانسه (با تولید ۱۵,۴ میلیون تن) و اسپانیا (با تولید ۱۴,۳ میلیون تن) در سال ۲۰۱۸ نسبت به سال قبل آن، به ترتیب ۰,۷ درصد و ۰,۱ درصد کاهش یافته است.

تولید فولاد خام در منطقه آمریکای شمالی در سال ۲۰۱۸ به میزان ۱۲۰,۵ میلیون تن بوده که ۴,۱ درصد بیشتر از تولید سال ۲۰۱۷ بوده است. ایالات متحده آمریکا به عنوان بزرگترین تولید کننده فولاد خام این منطقه با تولید ۸۶,۷ میلیون تن و افزایش ۶,۲ درصدی نسبت به سال ۲۰۱۷ رتبه چهارم را در میان کشورهای عمده تولید کننده فولاد خام

معاونت بررسی‌های اقتصادی

جهان به خود اختصاص داده است. ترکیب تولید فولاد خام جهان در نمودار ۳ نشان می‌دهد سهم امریکا در تولید فولاد خام جهان در سال ۲۰۱۸، ۰٫۱ واحد درصد نسبت به سال ۲۰۱۷ افزایش یافته است.

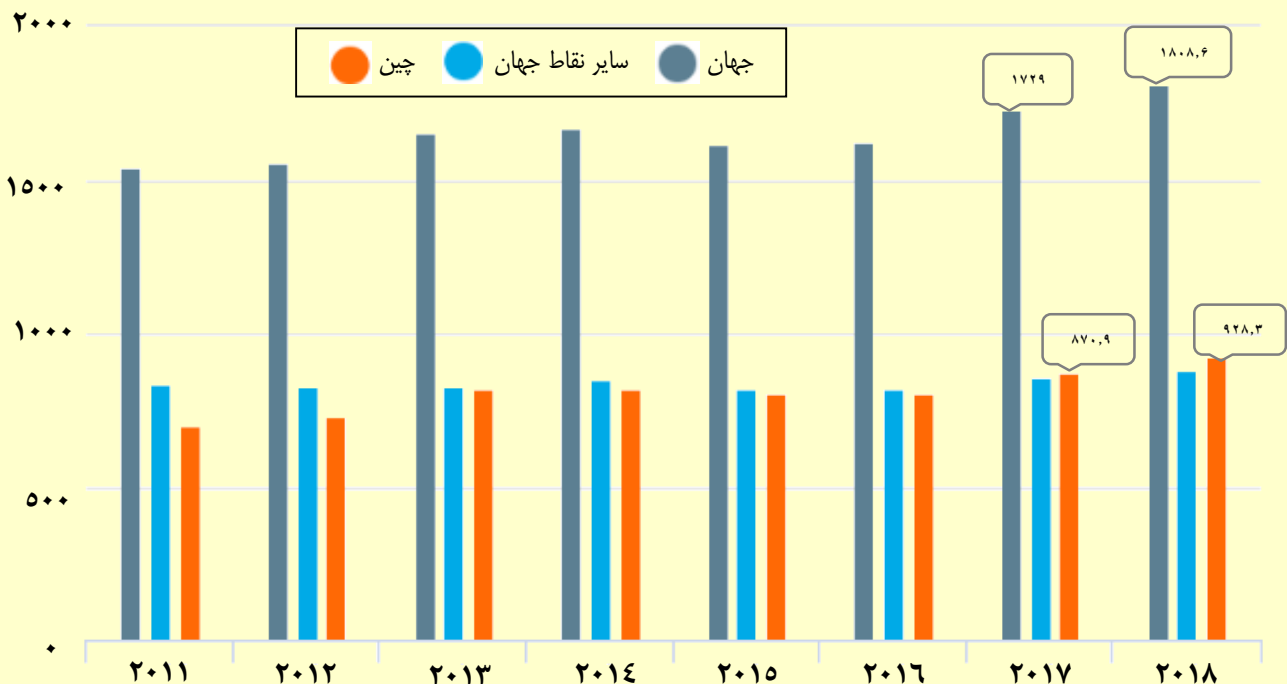
**کشورهای مستقل مشترک المنافع (CIS)** در سال ۲۰۱۸ تولیدات خود در فولاد خام را **۰٫۳ درصد** نسبت به سال ۲۰۱۷ **افزایش** داده و به ۱۰۱٫۳ میلیون تن رسیده‌اند. در این میان، روسیه ۷۱٫۷ میلیون تن فولاد خام تولید کرده که در مقایسه با سال ۲۰۱۷ حدود **۰٫۳ درصد افزایش** یافته و اوکراین ۲۱٫۱ میلیون تن فولاد خام تولید کرده که در مقایسه با سال ۲۰۱۷، **۱٫۱ درصد کاهش** یافته است.

تولید فولاد خام در منطقه **آمریکای جنوبی** در سال ۲۰۱۸ به ۴۴٫۳ تن رسیده است که نسبت به سال ۲۰۱۷ با **افزایش ۱٫۳ درصدی** مواجه شده است. در این میان، برزیل با تولید ۳۴٫۷ میلیون تن فولاد خام و **افزایش ۱٫۱ درصدی** نسبت به سال ۲۰۱۷ در جایگاه نهم تولید کنندگان عمده فولاد خام جهان قرار گرفته است.

**خاورمیانه** در سال ۲۰۱۸، ۳۸٫۵ میلیون تن فولاد خام تولید کرده که تولیدات آن در مقایسه با سال ۲۰۱۷، **۱۱٫۷ درصد افزایش** یافته است. ایران با تولید ۲۵ میلیون تن فولاد خام در سال ۲۰۱۸ دهمین کشور عمده تولیدکننده فولاد خام جهان بوده است. تولید فولاد خام در ایران در سال ۲۰۱۸ نسبت به سال ۲۰۱۷ با **رشد ۱۷٫۷ درصدی** مواجه شده است.

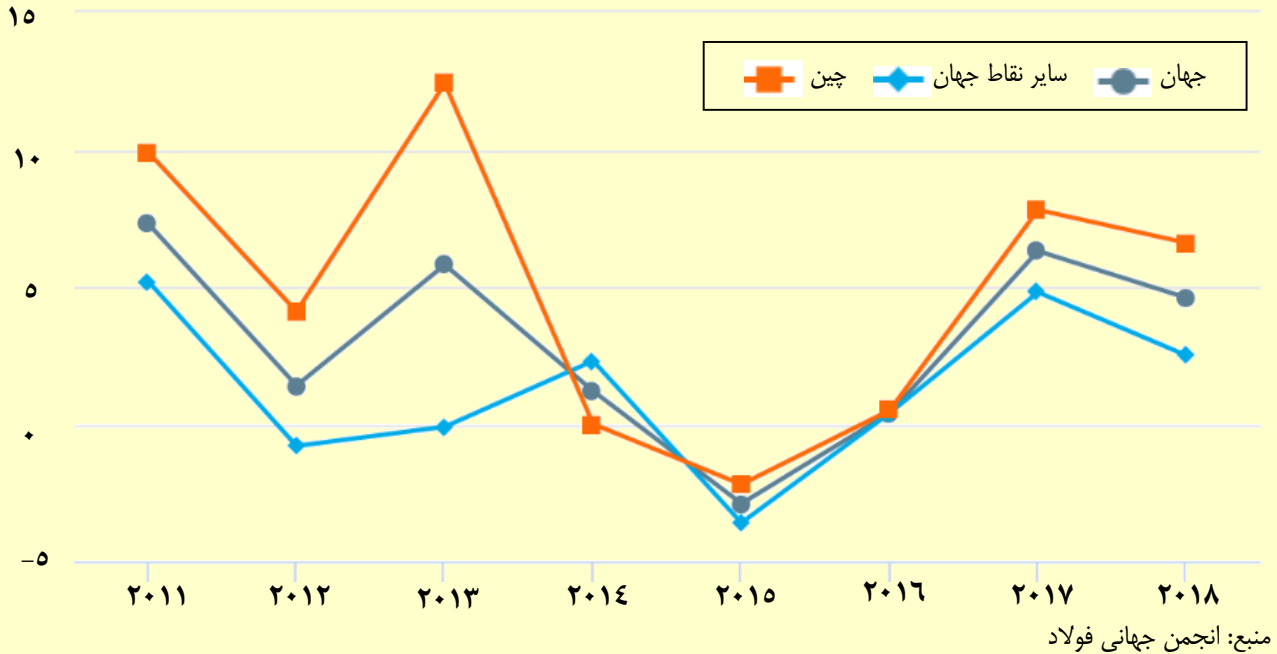
تولید فولاد خام **ترکیه** در سال ۲۰۱۸، ۳۷٫۳ میلیون تن بوده که نسبت به سال ۲۰۱۷، **۰٫۶ درصد کاهش** یافته است.

نمودار ۱- تولید سالانه فولاد خام از سال ۲۰۱۱ تاکنون-میلیون تن

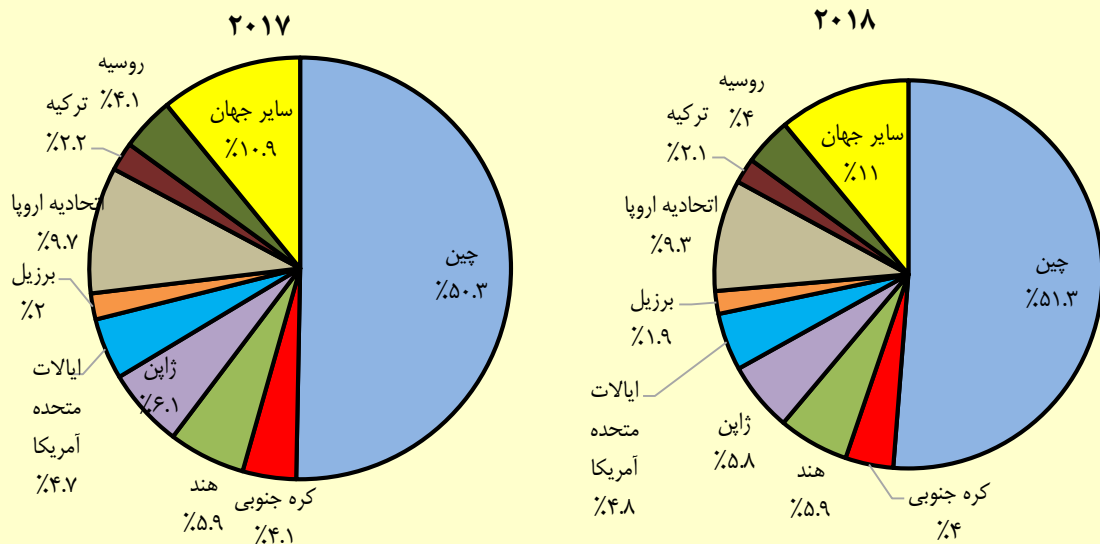


منبع: انجمن جهانی فولاد

نمودار ۲- روند رشد سالانه تولید فولاد خام نسبت به مدت مشابه سال قبل-درصد



نمودار ۳- مقایسه سهم تولید فولاد خام در کشورها و مناطق دنیا در سال‌های ۲۰۱۷ و ۲۰۱۸



منبع: انجمن جهانی فولاد



## معاونت بررسی‌های اقتصادی

فهرست ده کشور برتر تولیدکننده فولاد خام که در سال ۲۰۱۸، بیش از ۸۳ درصد فولاد خام جهان را تولید کرده‌اند، در جدول ۱ نمایش داده شده است. ارزش تولید فولاد خام این کشورها به طور متوسط در سال ۲۰۱۸ حدود ۵ درصد نسبت به سال ۲۰۱۷ رشد داشته است. ایران به عنوان دهمین کشور تولیدکننده فولاد خام جهان، در سال ۲۰۱۸ رشد نسبتاً قابل توجهی را نسبت به سایر کشورهای برتر تولیدکننده این محصول تجربه کرده است.

جدول ۱- ۱۰ کشور عمده تولیدکننده فولاد خام در جهان				
رتبه	نام کشور	تولید ۲۰۱۸ (میلیون تن)	تولید ۲۰۱۷ (میلیون تن)	رشد ۲۰۱۸ نسبت به سال ۲۰۱۷ (درصد)
۱	چین	۹۲۸.۳	۸۷۰.۹	۶.۶
۲	هند	۱۰۶.۵	۱۰۱.۵	۴.۹
۳	ژاپن	۱۰۴.۳	۱۰۴.۷	-۰.۳
۴	ایالات متحده آمریکا	۸۶.۷	۸۱.۶	۶.۲
۵	کره جنوبی	۷۲.۵	۷۱	۲
۶	روسیه*	۷۱.۷	۷۱.۵	۰.۳
۷	آلمان*	۴۲.۴	۴۳.۳	-۲
۸	ترکیه	۳۷.۳	۳۷.۵	-۰.۶
۹	برزیل	۳۴.۷	۳۴.۴	۱.۱
۱۰	ایران*	۲۵	۲۱.۲	۱۷.۷

\*-ارقام مربوط به کشورهای روسیه، آلمان و ایران تخمینی است.

منبع: انجمن جهانی فولاد