



اتاق بازرگانی، صنایع، معادن و کشاورزی تهران  
معاونت بررسی‌های اقتصادی

## تولید صنعتی جهان در فصل اول سال ۲۰۱۹



در فصل اول سال ۲۰۱۹، تولیدات صنعتی جهان با رشد ۲,۵ درصدی نسبت به فصل اول سال ۲۰۱۸ و افزایش حدود ۰,۱ واحد درصدی نسبت به فصل چهارم ۲۰۱۸ همراه بوده است. عامل اصلی این رشد، افزایش میزان تولیدات صنعتی در کشور چین است. در فصل نخست ۲۰۱۹ کشور چین با ۷,۳ درصد، کشورهای در حال توسعه و نوظهور با ۰,۸ درصد و کشورهای توسعه یافته صنعتی با ۰,۴ درصد رشد تولیدات صنعتی نسبت به مدت مشابه سال قبل روبرو شده‌اند. گزارش حاضر با استفاده از اطلاعات فصلی سازمان یونیدو، به بررسی رشد تولیدات صنعتی به تفکیک گروه‌های کشوری و کالایی می‌پردازد.

تهیه‌کننده: طاهره کریمی دستاویی

خردادماه ۱۳۹۸

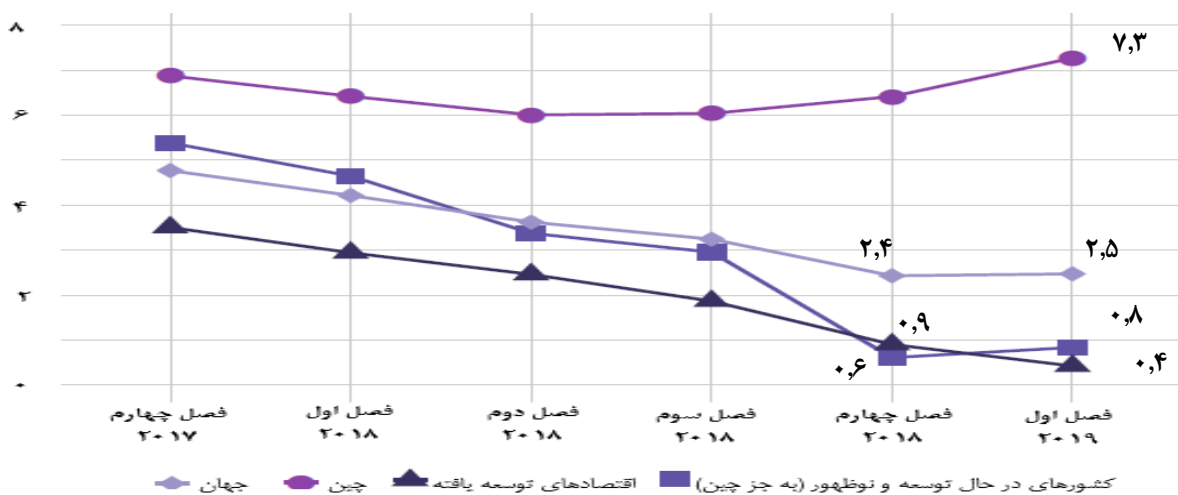
در طبقه‌بندی گروه‌های کشوری سازمان یونیدو، از فصل اول سال ۲۰۱۸ رشد تولیدات صنعتی چین به طور جداگانه از سایر گروه‌های کشوری گزارش شده است. سازمان یونیدو دلیل این جداسازی را اندازه و ویژگی‌های جدید اقتصاد چین دانسته و عنوان کرده که چین به سرعت در حال تبدیل شدن به یک اقتصاد صنعتی است.

### رشد تولید صنعتی جهان در فصل اول ۲۰۱۹

بررسی روند ماهانه رشد تولیدات صنعتی جهان از فصل چهارم ۲۰۱۷ تا فصل اول ۲۰۱۹ مطابق نمودار ۱ نشان می‌دهد:

- در فصل اول سال ۲۰۱۹، تولیدات صنعتی جهان با رشد ۲٫۵ درصدی نسبت به فصل اول سال ۲۰۱۸ مواجه شده که نسبت به رقم مشابه در فصل قبل، حدود ۰٫۱ واحد درصد افزایش یافته است.
- رشد تولیدات صنعتی از فصل چهارم سال ۲۰۱۷ روندی نزولی در پیش گرفته و در فصل چهارم سال ۲۰۱۸ به پایین‌ترین میزان خود از ابتدای سال ۲۰۱۷ رسیده اما در فصل اول ۲۰۱۹ اندکی افزایش یافته است.
- در روندی مشابه، رشد تولیدات صنعتی کشورهای در حال توسعه و نوظهور (به جز چین) نیز از فصل چهارم سال ۲۰۱۷ کاهش یافته و در فصل چهارم ۲۰۱۸ به کمترین میزان رشد خود رسیده است. اما در فصل اول سال ۲۰۱۹ روند افزایشی در پیش گرفته است.
- رشد تولیدات صنعتی چین به عنوان بزرگترین تولید کننده صنعتی جهان، از فصل سوم سال ۲۰۱۸ روند افزایشی داشته و در فصل اول ۲۰۱۹ به بیشترین رشد خود تاکنون دست یافته است.
- رشد تولیدات صنعتی در اقتصادهای توسعه یافته از فصل چهارم سال ۲۰۱۷ روندی کاهشی داشته بطوریکه از ۳٫۵ درصد رشد (نسبت به مدت مشابه سال قبل) در فصل آخر سال ۲۰۱۷ به ۰٫۴ درصد رشد در فصل اول سال ۲۰۱۹ دست یافته است.

نمودار ۱- روند فصلی رشد تولیدات صنعتی بر حسب گروه‌های کشوری در مقایسه با فصل مشابه سال قبل- درصد



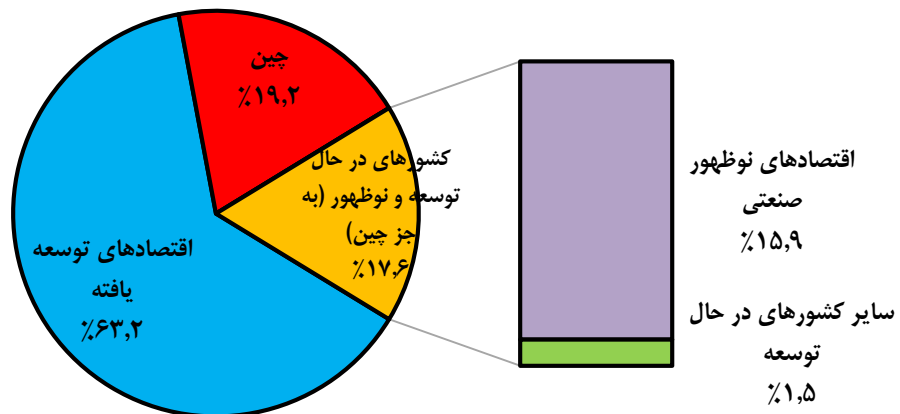
منبع داده‌ها: یونیدو

## ترکیب تولیدات صنعتی جهان در فصل نخست ۲۰۱۹

سهام اقتصادهای در حال توسعه و نوظهور، اقتصادهای توسعه یافته و اقتصاد چین از تولیدات صنعتی جهان مطابق نمودار ۲ نشان داده شده است.

- کشورهای صنعتی توسعه یافته حدود ۶۳ درصد، چین حدود ۱۹ درصد و کشورهای در حال توسعه و نوظهور صنعتی (به جز چین) تقریباً ۱۸ درصد از ارزش افزوده تولیدات صنعتی جهان را به خود اختصاص داده‌اند.
- در میان کشورهای در حال توسعه و نوظهور صنعتی به جز چین، اقتصادهای نوظهور سهم ۱۶ درصدی از ارزش افزوده تولیدات صنعتی جهان را داشته و سهم سایر کشورهای در حال توسعه صنعتی نیز ۱,۵ درصد بوده است.

نمودار ۲- ترکیب ارزش افزوده تولیدات صنعتی جهان در فصل اول سال ۲۰۱۹



منبع داده‌ها: یونیدو

## رشد تولید صنعتی جهان به تفکیک گروه کشورهای در حال توسعه و کشورهای توسعه یافته

پس از کاهش شدید تولید صنعتی در فصل آخر سال ۲۰۱۸، اقتصادهای در حال توسعه و نوظهور در سه ماهه نخست سال ۲۰۱۹ تمایل به ثبات داشتند و به همین دلیل نرخ رشد تولید صنعتی در این گروه از کشورها، به میزان ۰,۸ درصد افزایش یافت. عملکرد آسیا و اقیانوسیه در تولید صنعتی در سه ماهه نخست سال ۲۰۱۹، ۲,۵ درصد افزایش داشته که اندونزی عامل اصلی این رشد مثبت بوده است. تولید صنعتی آمریکای لاتین در سه ماهه اول ۲۰۱۹ با کاهش ۱,۲ درصدی نسبت به مدت مشابه سال قبل مواجه شده که عامل اصلی این کاهش رکود اقتصادی آرژانتین و کاهش تولیدات صنعتی برزیل بوده است. در آفریقا نیز رشد تولیدات صنعتی در مدت مذکور ۰,۷ درصد بوده که به ترتیب به علت رشد تولید صنعتی کشورهای نظیر ساحل عاج، مراکش، نیجریه و سنگال بوده است. صنعتی ترین کشور این منطقه (آفریقای جنوبی) در فصل اول سال ۲۰۱۹ حدود ۰,۵ درصد افزایش تولید صنعتی داشته است.

جدول ۱- رشد تولید صنعتی در کشورهای در حال توسعه و نوظهور صنعتی (به تفکیک منطقه)-درصد

نام منطقه	درصد رشد تولید فصل اول سال ۲۰۱۹ نسبت به مدت مشابه سال قبل	درصد رشد تولید فصل چهارم سال ۲۰۱۸ نسبت به فصل قبل
آفریقا	۰,۷	۱,۶
آسیا و اقیانوسیه	۲,۵	۲,۹
آمریکای لاتین	-۱,۲	-۱,۳
سایر	۰	-۲,۳
کشورهای در حال توسعه و نوظهور	۰,۸	۰,۶

منبع داده‌ها: یونیدو

رشد تولیدات صنعتی در میان گروه کشورهای توسعه یافته صنعتی در فصل نخست سال ۲۰۱۹ (نسبت به مدت مشابه سال قبل) ۰,۴ درصد بوده که ناشی از متوسط رشد ۰,۳ درصدی در اروپا (پس از افت ۰,۶ درصدی در فصل چهارم سال ۲۰۱۸ نسبت به مدت مشابه سال قبل) و رشد ۱,۸ درصدی در آمریکای شمالی (پس از رشد ۲,۵ درصدی در فصل چهارم ۲۰۱۸ نسبت به مدت مشابه سال قبل) بوده است. اما رشد تولیدات صنعتی در کشورهای آسیای شرقی در فصل اول سال ۲۰۱۹ با کاهش ۱,۱- درصدی مواجه شده است. رشد منفی تولیدات صنعتی کشورهای شرق آسیا ناشی از رشد ۱,۱- درصدی ژاپن، ۱,۷- درصدی کره جنوبی، ۳,۷- درصدی تایوان و ۰,۳- درصدی سنگاپور بوده است.

جدول ۲- رشد تولید صنعتی گروه کشورهای توسعه یافته صنعتی -درصد

نام کشور	درصد رشد تولید فصل اول سال ۲۰۱۹ نسبت به مدت مشابه سال قبل	درصد رشد تولید فصل چهارم سال ۲۰۱۸ نسبت به فصل قبل
آمریکای شمالی	۱,۸	۲,۵
اروپا	۰,۳	-۰,۶
شرق آسیا	-۱,۱	۱,۱
گروه کشورهای توسعه یافته صنعتی	۰,۴	۰,۹

منبع داده‌ها: یونیدو

رشد تولید صنعتی جهان در فصل نخست ۲۰۱۹ به تفکیک گروه های صنعتی

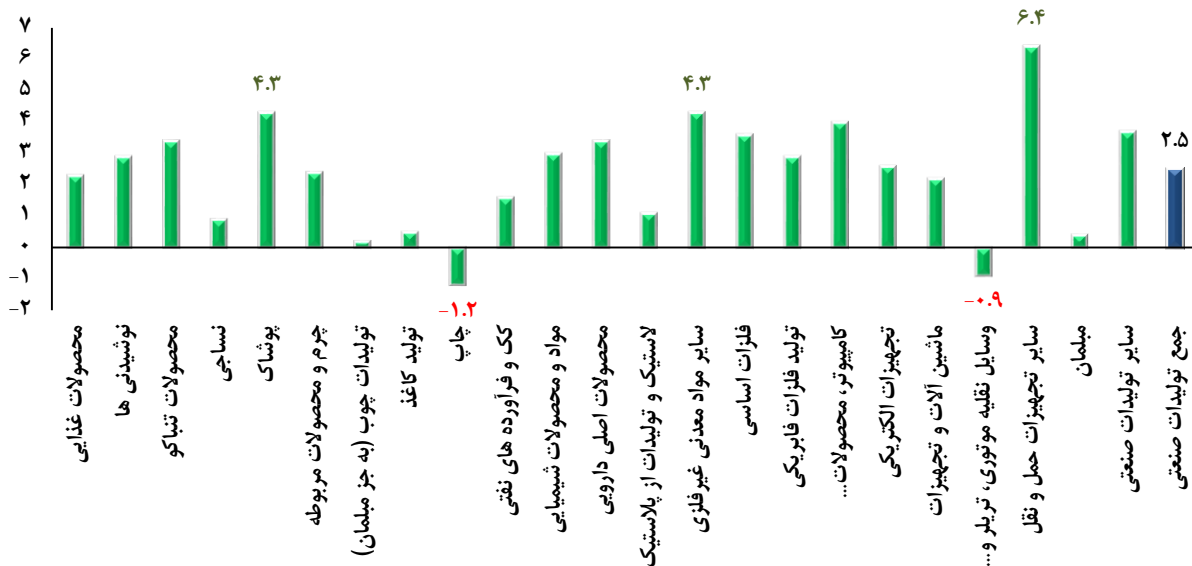
نمودار ۳ رشد تولید صنعتی جهان و نمودار ۴ رشد تولیدات صنعتی گروه کشورهای در حال توسعه و توسعه یافته را در فصل نخست سال ۲۰۱۹ نسبت به فصل نخست سال ۲۰۱۸ و در گروه های کالایی مقایسه می کند، مطابق نمودار مشاهده می شود که:

- در فصل اول سال ۲۰۱۹، تولید صنعتی جهان به جز در گروه "چاپ" و "وسایل نقلیه موتوری، تریلر و نیمه تریلر" در باقی گروه های صنعتی نسبت به مدت مشابه سال ۲۰۱۷ با رشد مثبت همراه بوده است.
- بیشترین رشد تولید صنعتی جهان در فصل اول سال ۲۰۱۹ نسبت به فصل اول ۲۰۱۸ به ترتیب مربوط به گروه "سایر تجهیزات حمل و نقل" با رشد ۶,۴ درصدی و "پوشاک" و "مواد معدنی غیرفلزی" با رشد ۴,۳

معاونت بررسی های اقتصادی

درصدی بوده است. کمترین رشد نیز مربوط به صنعت چاپ و وسایل نقلیه موتوری بوده که دارای رشد منفی و به ترتیب معادل ۱,۲- درصد و ۰,۹- درصد بوده است.

نمودار ۳- رشد ارزش افزوده صنعتی جهان در فصل اول ۲۰۱۹ نسبت به مدت مشابه سال قبل-درصد

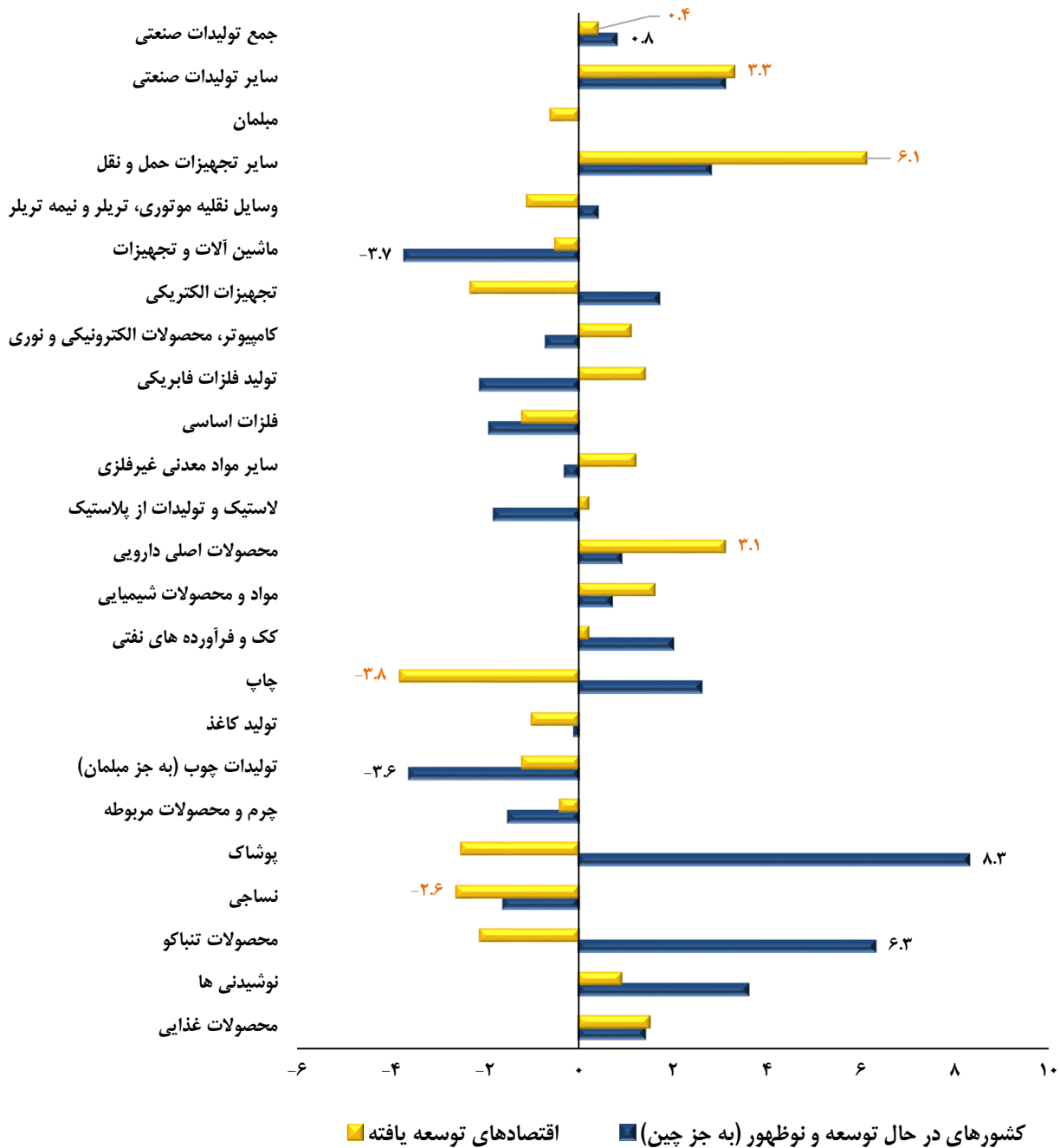


منبع داده‌ها: یونیدو

- در میان تولیدات صنعتی کشورهای در حال توسعه و نوظهور (به جز چین) بیشترین کاهش رشد تولیدات صنعتی در فصل اول سال ۲۰۱۹ نسبت به مدت مشابه سال ۲۰۱۸ مربوط به "ماشین آلات و تجهیزات" و "توليدات چوب" با کاهش به ترتیب ۳,۷- درصدی و ۳,۶- درصدی بوده در حالی که در اقتصادهای توسعه یافته بیشترین کاهش تولید در گروه‌های "چاپ"، "نساجی" و "پوشاک" به ترتیب با کاهش ۳,۸- درصدی و ۲,۶- درصدی بوده است.

- در کشورهای در حال توسعه و نوظهور (به جز چین) در فصل اول سال ۲۰۱۹ نسبت به مدت مشابه سال ۲۰۱۸، گروه‌های "پوشاک" و "تنباکو" به ترتیب با ۸,۳ درصد و ۶,۳ درصد بیشترین رشد تولید را داشته‌اند. بیشترین رشد تولید در اقتصادهای توسعه یافته نیز مربوط به "سایر تجهیزات حمل و نقل" با رشد ۶,۱ درصدی بوده است.

نمودار ۴- مقایسه تغییرات ارزش افزوده گروه های صنعتی در کشورهای توسعه یافته و کشورهای در حال توسعه و نوظهور در فصل اول سال ۲۰۱۹ در مقایسه با مدت مشابه سال قبل - درصد



منبع داده ها: یونیدو