



اتاق بازرگانی، صنایع، معادن و کشاورزی تهران
معاونت بررسی‌های اقتصادی

کاهش تولید صنعتی منطقه یورو در ژوئن ۲۰۱۹



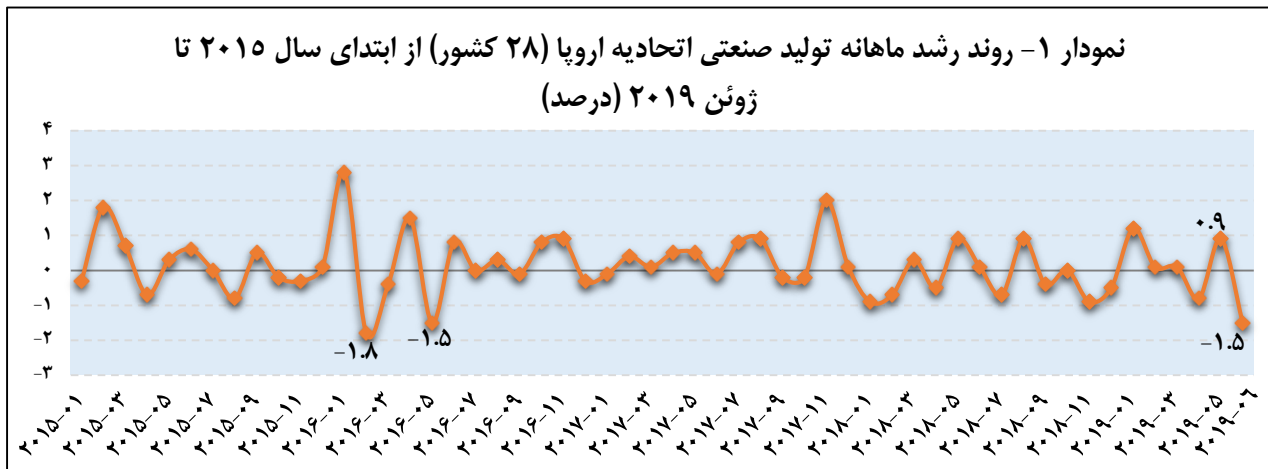
براساس آمارهای یورو استات (Eurostat)، در ماه ژوئن سال ۲۰۱۹ تولید صنعتی اتحادیه اروپا (۲۸ کشور) نسبت به ماه قبل (مه ۲۰۱۹) کاهش ۱,۵ درصدی را تجربه کرده که طی سه سال اخیر بی‌سابقه بوده است. در عین حال، نسبت به ماه مشابه سال گذشته (ژوئن ۲۰۱۸) تولید صنعتی اتحادیه اروپا افت ۱,۹ درصدی داشته است. نروژ و آلمان، دو کشوری هستند که طی این مدت افت تولید صنعتی بیشتری را نسبت به سایر کشورهای اتحادیه اروپا تجربه کرده‌اند.

تیرشده توسط فروع گری امیکاس

شهریور ماه ۱۳۹۸

معاونت بررسی های اقتصادی

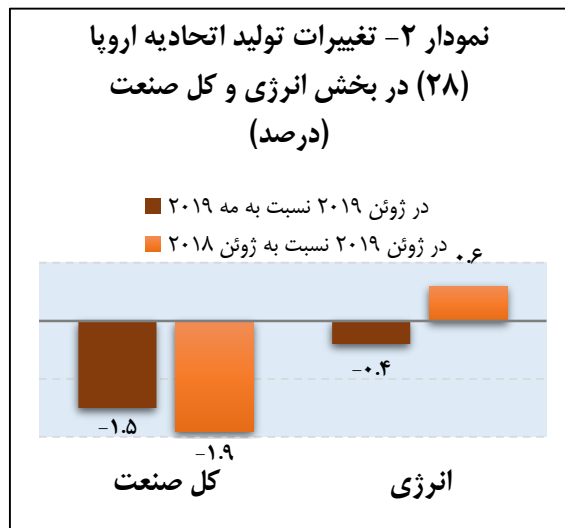
طبق برآورد اداره آمار اتحادیه اروپا (یورواستات)، در ژوئن ۲۰۱۹ نسبت به مه ۲۰۱۹، تولید صنعتی^۱ در ۲۸ کشور اتحادیه اروپا ۱,۵ درصد کاهش یافته که پس از مه ۲۰۱۶ بی سابقه بوده است. در مه ۲۰۱۹، تولید صنعتی در ۲۸ کشور اتحادیه اروپا نسبت به ماه پیش ۰,۹ درصد افزایش را تجربه کرده بود (نمودار ۱).



منبع داده‌ها: یورو استات

تولید صنعتی اتحادیه اروپا در بخش انرژی در ژوئن ۲۰۱۹ نسبت به مه ۲۰۱۹، با افت ۰,۴ درصدی همراه بوده و نسبت به ژوئن ۲۰۱۸ رشد ۰,۶ درصدی را تجربه کرده است (نمودار ۲).

با نگاهی به آمارهای تولید صنعتی در بخش‌های مختلف در اروپا می‌توان گفت که در ژوئن ۲۰۱۹ نسبت به مه ۲۰۱۹، تولید در تمامی بخش‌ها کاهشی بوده است. بیشترین کاهش را گروه کالاهای سرمایه‌ای با افت ۳,۵ درصد تجربه کرده‌اند. گروه‌های کالاهای واسطه‌ای، کالاهای مصرفی بادوام و کالاهای مصرفی بی‌دوام نیز به ترتیب با افت تولید صنعتی به ترتیب ۰,۹ درصد، ۱,۴ درصد و ۲,۲ درصد همراه بوده‌اند (جدول ۱).



منبع داده‌ها: یورو استات

در ژوئن ۲۰۱۹ در مقایسه با ماه مشابه سال ۲۰۱۸، تولید صنعتی اتحادیه اروپا حدود ۱,۹ درصد کاهش یافته است. بیشترین افت در تولید صنعتی ژوئن ۲۰۱۹ نسبت به ژوئن ۲۰۱۸ را گروه کالاهای سرمایه‌ای (۳,۷ درصد) تجربه کرده‌اند. علاوه بر این، دو گروه کالاهای واسطه‌ای و کالاهای مصرفی بادوام با افت تولید صنعتی به ترتیب ۲ درصد و ۰,۵ درصد همراه بوده‌اند؛ این در حالی است که گروه کالاهای مصرفی بی‌دوام با رشد ۰,۲ درصدی تولید صنعتی نسبت به مدت مشابه سال قبل همراه بوده‌اند (جدول ۱).

^۱ تعدیل فصلی شده



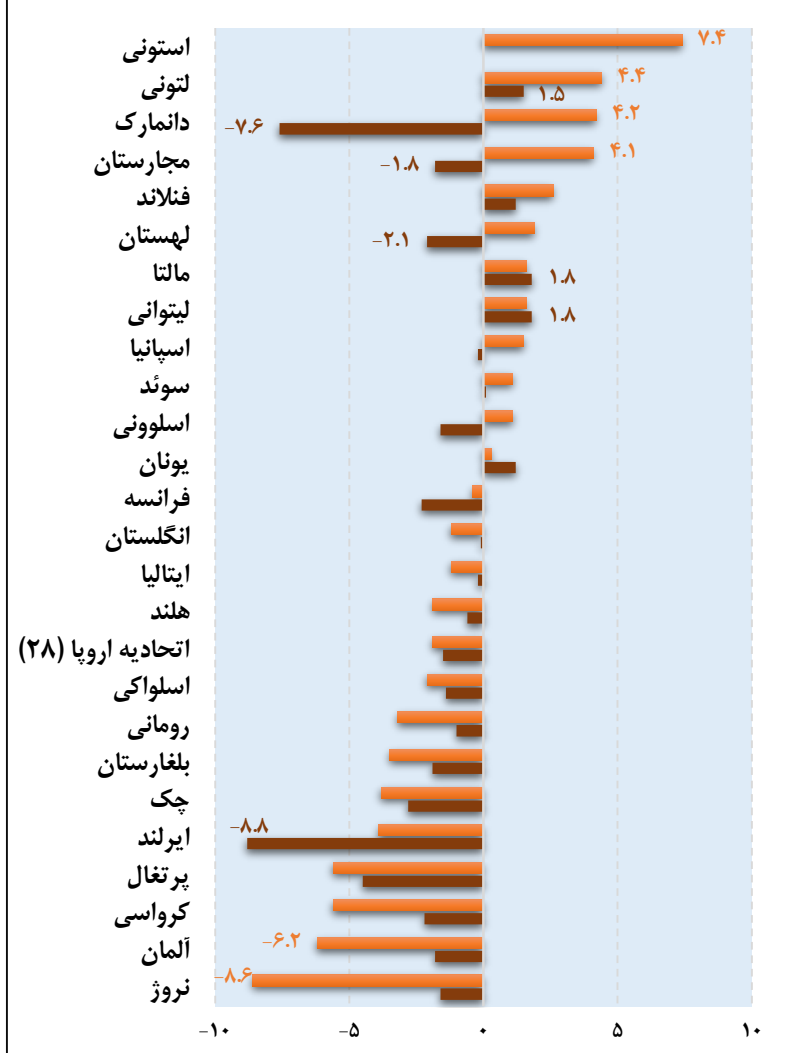
جدول ۱- درصد تغییر تولید صنعتی اتحادیه اروپا (۲۸) به تفکیک نوع مصرف گروه کالایی در ژوئن سال ۲۰۱۹ نسبت به ماه قبل و ماه مشابه سال قبل

شرح	کالاهای واسطه‌ای	کالاهای سرمایه‌ای	کالاهای مصرفی	
			کالاهای مصرفی بادوام	کالاهای مصرفی بی‌دوام
ژوئن ۲۰۱۹ نسبت به مه ۲۰۱۹	-۰.۹	-۳.۵	-۱.۴	-۲.۲
ژوئن ۲۰۱۹ نسبت به ژوئن ۲۰۱۸	-۲	-۳.۷	-۰.۵	۰.۲

منبع داده ها: یورو استات

نمودار ۳- درصد تغییر تولید صنعتی برخی از کشورهای اتحادیه اروپا در ژوئن سال ۲۰۱۹ نسبت به ماه قبل و ماه مشابه سال قبل- درصد

در ژوئن ۲۰۱۹ نسبت به مه ۲۰۱۹ ■ در ژوئن ۲۰۱۹ نسبت به ژوئن ۲۰۱۸ ■



در میان اعضای اتحادیه اروپا که اطلاعات آنها در آمارهای یورو استات موجود بوده، بیشترین کاهش تولید صنعتی در ژوئن ۲۰۱۹ نسبت به مه ۲۰۱۹، مربوط به ایرلند (منفی ۸٫۸ درصد)، دانمارک (منفی ۷٫۶ درصد) و پرتغال (منفی ۴٫۵ درصد) بوده است. بیشترین افزایش نیز در لیتوانی و مالتا (هر دو رشد ۱٫۸ درصد) و لتونی (رشد ۱٫۵ درصد) رخ داده است (نمودار ۳).

در ارتباط با تغییرات تولید صنعتی کشورهای اتحادیه اروپا در ژوئن ۲۰۱۹ نسبت به ژوئن ۲۰۱۸، بیشترین افت مربوط به نروژ (منفی ۸٫۶ درصد)، آلمان (منفی ۶٫۲ درصد)، کرواسی و پرتغال (هر دو منفی ۵٫۶ درصد) بوده است. یکی از دلایل کاهش شدید تولید صنعتی آلمان می‌تواند از محل کاهش تولید خودرو در این کشور باشد. بیشترین رشد تولید صنعتی را نیز استونی (۷٫۴ درصد)، لتونی (۴٫۴ درصد)، دانمارک (۴٫۲ درصد) و مجارستان (۴٫۱ درصد) تجربه کرده‌اند (نمودار ۳).