

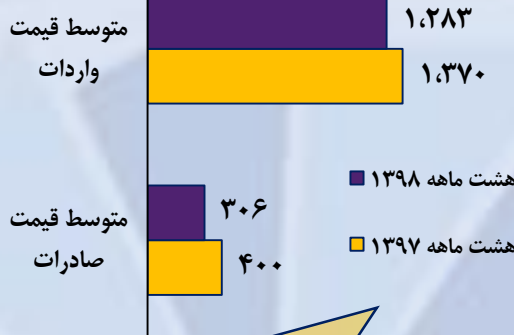


طی ۸ ماهه نخست ۱۳۹۸

نمودار ۳. عمده ترین مقاصد صادراتی به لحاظ ارزش صادرات کالا طی هشت ماهه نخست ۱۳۹۸

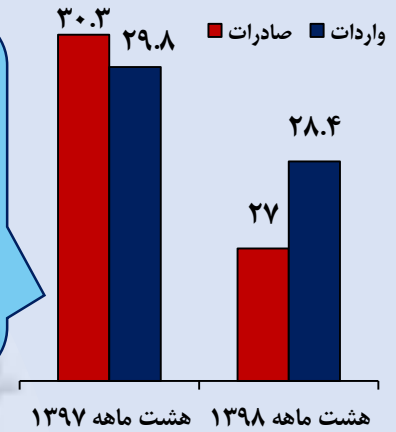


نمودار ۲. متوسط قیمت صادرات و واردات کالا طی هشت ماهه ۱۳۹۷ و ۱۳۹۸ (تن/دلار)



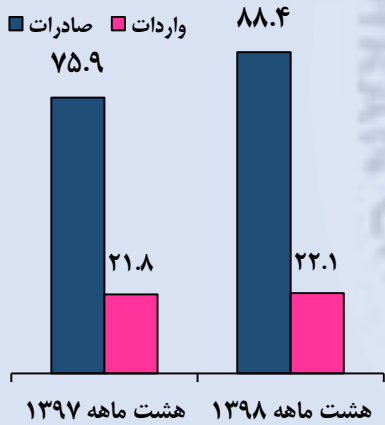
کاهش حدود ۱۱ درصدی ارزش صادرات و کاهش حدود ۵ درصدی ارزش واردات ایران طی هشت ماهه نخست ۱۳۹۸ نسبت به مدت مشابه سال گذشته

نمودار ۱. صادرات و واردات ارزشی کالا طی هشت ماهه ۱۳۹۷ و ۱۳۹۸ (میلیارد دلار)



نمودار ۵. صادرات و واردات وزنی کالا

طی هشت ماهه ۱۳۹۷ و ۱۳۹۸ (میلیون تن)



افزایش حدود ۱۷ درصدی وزن صادرات و افزایش حدود ۲ درصدی وزن واردات طی هشت ماهه نخست ۱۳۹۸ نسبت به مدت مشابه سال گذشته

کاهش حدود ۲۴ درصدی متوسط قیمت صادرات و کاهش ۷ درصدی متوسط قیمت واردات ایران طی هشت ماهه نخست ۱۳۹۸ نسبت به مدت مشابه سال گذشته

نمودار ۴. عمده ترین مبادی وارداتی به لحاظ ارزش واردات کالا طی هشت ماهه نخست ۱۳۹۸



تهیه شده توسط همسارچی نژاد

آذرماه ۱۳۹۸

منبع داده ها: گمرک ج.ا.