



اتاق بازرگانی، صنایع، معادن و کشاورزی تهران
معاونت بررسی‌های اقتصادی

استمرار کاهش رشد تولیدات صنعتی جهان در فصل سوم سال ۲۰۱۹

به‌طور کلی، رشد تولید صنعتی جهانی از سال ۲۰۱۸ در حال کاهش است و این روند در سه ماهه سوم سال ۲۰۱۹ نیز ادامه داشته است. رشد تولیدات صنعتی جهان در فصل سوم سال ۲۰۱۹ نسبت به فصل مشابه سال قبل به ۱,۲ درصد کاهش یافته که نسبت به رقم مشابه در فصل قبل حدود ۰,۳ واحد درصد افزایش یافته است. در مدت مذکور چین با ۵,۱ درصد، کشورهای در حال توسعه و نوظهور با ۰,۲ درصد افزایش تولیدات صنعتی و کشورهای توسعه یافته صنعتی با ۰,۷- درصد کاهش تولیدات صنعتی نسبت به مدت مشابه سال قبل روبرو شده‌اند. گزارش حاضر با استفاده از اطلاعات فصلی سازمان یونیدو، به بررسی رشد تولیدات صنعتی به تفکیک گروه‌های کشوری و کالایی می‌پردازد.

تهیه‌کننده: طاهره کریمی دستمانی

رشد تولید صنعتی جهان در فصل سوم سال ۲۰۱۹

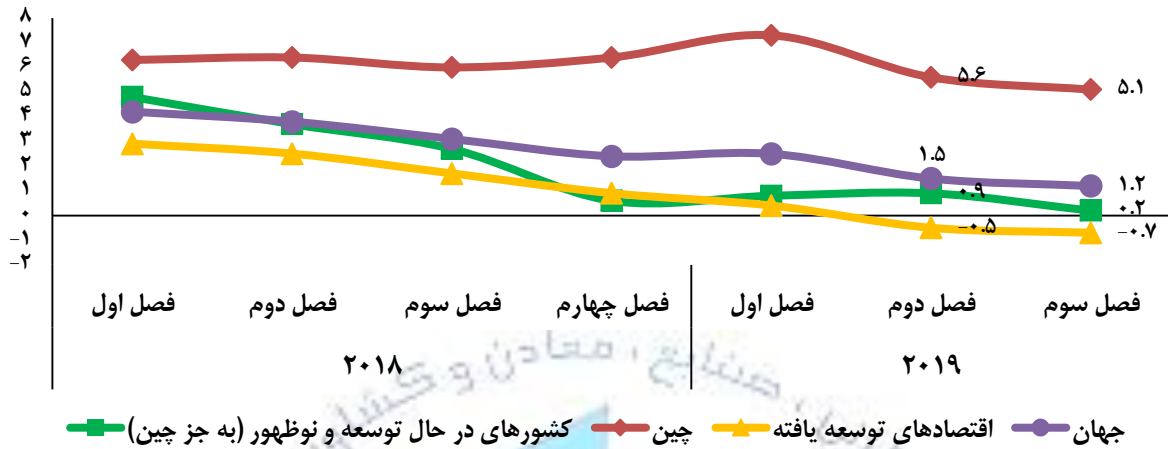
در طبقه‌بندی گروه‌های کشوری سازمان یونیدو، از فصل اول سال ۲۰۱۸ رشد تولیدات صنعتی چین به طور جداگانه از سایر گروه‌های کشوری گزارش شده است. سازمان یونیدو دلیل این جداسازی را اندازه و ویژگی‌های جدید اقتصاد چین دانسته و عنوان کرده که چین به سرعت در حال تبدیل شدن به یک اقتصاد صنعتی است.

تولید صنعتی جهانی از سال ۲۰۱۸ در حال کاهش است و این روند در سه ماهه سوم سال ۲۰۱۹ نیز ادامه داشته است. رشد تولیدات صنعتی جهان در فصل سوم سال ۲۰۱۹ نسبت به فصل مشابه سال قبل به ۱,۲ درصد کاهش یافته که این کاهش در ادامه رشد ۱,۵ درصدی در فصل دوم و ۲,۵ درصدی در فصل اول سال ۲۰۱۹ آمده است. کاهش کنونی در وهله اول ناشی از تعرفه‌ها و تنش‌های تجاری بین اقتصادهای آمریکا، چین و اروپاست. این روند کاهش تولید، تمام مناطق و گروه‌های کشوری را نیز تحت تاثیر قرار داده است. بیشترین کاهش رشد تولیدات صنعتی جهان در کشورهای آلمان، ژاپن و آمریکا بوده و اثرات آن در هند، مکزیک و ترکیه نیز مشاهده شده است. کاهش رشد تولید صنعتی جهان - که موتور رشد اقتصادی کشورهاست - تهدیدی جدی برای دستیابی به اهداف توسعه پایدار ۲۰۳۰ خواهد بود.

روند رشد فصلی تولیدات صنعتی جهان از فصل دوم سال ۲۰۱۸ تا فصل سوم ۲۰۱۹ در نمودار ۱ نشان داده شده است. وفق این نمودار؛

- روند فصلی رشد تولیدات صنعتی جهان طی سال‌های ۲۰۱۸ تا فصل سوم ۲۰۱۹ نشان می‌دهد که سرعت افزایش تولید صنعتی جهان در حال کاهش است؛ به طوری که از ۴,۲ درصد در فصل اول ۲۰۱۸ به ۱,۲ درصد در فصل سوم ۲۰۱۹ رسیده است.
- رشد تولیدات صنعتی جهان در فصل سوم ۲۰۱۹ نسبت به فصل سوم سال ۲۰۱۸ برابر با ۱,۲ درصد بوده که نسبت به رشد آن در فصل دوم ۲۰۱۹ حدود ۰,۳ واحد درصد کاهش داشته است.
- در کشورهای در حال توسعه و نوظهور رشد تولیدات صنعتی در فصل سوم ۲۰۱۹ نسبت به فصل سوم سال ۲۰۱۸، ۰,۲ درصد بوده که نسبت به رقم مشابه در فصل دوم ۲۰۱۹ با کاهش ۰,۷ واحد درصدی مواجه شده است.
- بررسی تولید صنعتی اقتصادهای توسعه یافته طی سال‌های ۲۰۱۸ تا فصل سوم ۲۰۱۹ نشان می‌دهد رشد تولیدات صنعتی این کشورها نسبت به مدت مشابه سال قبل همواره در حال کاهش بوده؛ به طوری که در فصل سوم ۲۰۱۹ به کمترین میزان خود رسیده است. رشد تولیدات صنعتی این کشورها در فصول دوم و سوم سال ۲۰۱۹ به ترتیب به منفی ۰,۵ درصد و منفی ۰,۷ درصد رسیده است.
- رشد تولیدات صنعتی چین به عنوان بزرگترین تولید کننده صنعتی جهان، از فصل دوم ۲۰۱۹ روندی کاهش یافته و در فصل سوم ۲۰۱۹ به کمترین رشد خود نسبت به فصل مشابه سال ۲۰۱۸ (۵,۱ درصد) رسیده که نسبت به رقم مشابه فصل دوم سال ۲۰۱۹، ۰,۵ واحد درصد کاهش داشته است.

نمودار ۱- روند فصلی رشد تولیدات صنعتی بر حسب گروه های کشوری در مقایسه با فصل مشابه سال قبل - درصد



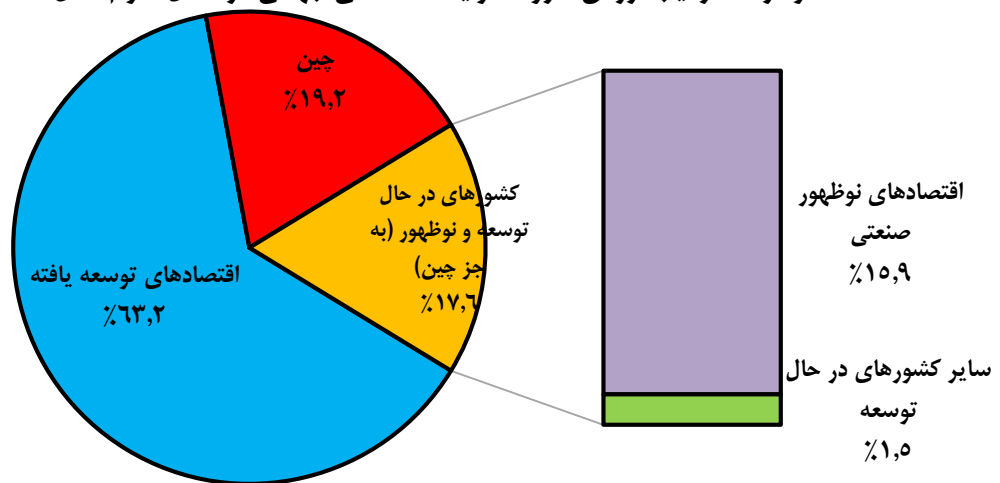
منبع داده ها: یونیدو

ترکیب تولید صنعتی جهان در فصل سوم سال ۲۰۱۹

سهم ارزش افزوده اقتصادهای در حال توسعه و نوظهور، اقتصادهای توسعه یافته و اقتصاد چین از تولیدات صنعتی جهان در فصل سوم سال ۲۰۱۹ مطابق نمودار ۲ نشان داده شده است. بر اساس این نمودار مشاهده می شود که:

- کشورهای صنعتی توسعه یافته حدود ۶۳ درصد، چین حدود ۱۹ درصد و کشورهای در حال توسعه و نوظهور صنعتی (به جز چین) تقریباً ۱۸ درصد از ارزش افزوده تولیدات صنعتی جهان را به خود اختصاص داده اند.
- در میان کشورهای در حال توسعه و نوظهور صنعتی به جز چین، اقتصادهای نوظهور سهم حدود ۱۶ درصدی از ارزش افزوده تولیدات صنعتی جهان را داشته و سهم سایر کشورهای در حال توسعه صنعتی نیز ۱،۵ درصد بوده است.

نمودار ۲- ترکیب ارزش افزوده تولیدات صنعتی جهانی در فصل سوم سال ۲۰۱۹



منبع داده ها: یونیدو

رشد تولید صنعتی جهان به تفکیک گروه کشورهای در حال توسعه و کشورهای توسعه یافته

بررسی روند فصلی تولیدات صنعتی در فصل سوم سال ۲۰۱۹ و مقایسه آن با فصل دوم سال ۲۰۱۹ بین گروه‌های کشوری نشان می‌دهد؛ رشد تولیدات صنعتی در گروه اقتصادهای در حال توسعه و نوظهور در سه ماهه سوم سال ۲۰۱۹ کاهش یافته است. در میان کشورهای این گروه، رشد تولیدات صنعتی آسیا و اقیانوسیه در سه ماهه سوم سال ۲۰۱۹ نسبت به سایر کشورهای این گروه بالاتر و حدود ۰٫۶ درصد افزایش داشته که این نرخ رشد در مقایسه با نرخ سه ماهه قبلی (۱٫۶ درصد و ۲٫۴ درصد در سه ماهه دوم و اول سال ۲۰۱۹) به ترتیب کاهش قابل توجهی داشته است. در میان کشورهای این گروه سه کشور سربلانکا، اندونزی و ویتنام به ترتیب با رشد ۱٫۷ درصدی، ۳٫۲ درصدی و ۱۰٫۴ درصدی در تولیدات صنعتی خود مواجه شدند و کشورهای هند (با کاهش ۰٫۶ درصدی)، تایلند (با کاهش ۴٫۴ درصدی)، پاکستان (با کاهش ۵٫۵ درصدی) و فیلیپین (با کاهش ۶٫۴ درصدی) عوامل اصلی کاهش دهنده این رشد مثبت بوده‌اند. تولید صنعتی آمریکای لاتین در فصل سوم ۲۰۱۹ با کاهش ۰٫۵ درصدی نسبت به مدت مشابه سال قبل مواجه شده که کشور آرژانتین با کاهش ۵٫۲ درصدی در تولید صنعتی خود همچنان دچار رکود شدید می‌باشد. دو کشور بزرگ این منطقه "برزیل و مکزیک" مانند بسیاری دیگر از این کشورها، الگوهای رشد متفاوتی را نشان دادند. رشد تولیدات صنعتی برزیل ۱٫۴ درصد کاهش یافت در حالیکه رشد تولیدات صنعتی مکزیک با افزایش ۰٫۷ درصدی مواجه شده است. در آفریقا نیز رشد تولیدات صنعتی در فصل سوم ۲۰۱۹ نسبت به فصل مشابه سال قبل، ۰٫۶ درصد بوده است. کشورهای آفریقایی نیز روند متفاوتی داشتند، مصر، نیجریه و سنگال با افزایش رشد تولیدات صنعتی روبرو شدند در حالیکه آفریقای جنوبی دچار کاهش ۱٫۸ درصدی در رشد تولیدات صنعتی خود شد.

جدول ۱- رشد تولید صنعتی در کشورهای در حال توسعه و نوظهور صنعتی (به تفکیک منطقه) - درصد

نام کشور	درصد رشد تولید فصل سوم سال ۲۰۱۹ نسبت به مدت مشابه سال قبل	درصد رشد تولید فصل دوم سال ۲۰۱۹ نسبت به فصل مشابه سال قبل
آفریقا	۰٫۶	۱٫۳
آسیا و اقیانوسیه	۰٫۶	۱٫۶
آمریکای لاتین	-۰٫۵	۰٫۶
سایر	-۰٫۱	-۰٫۶
کشورهای در حال توسعه و نوظهور	۰٫۲	۰٫۹

منبع داده‌ها: یونیدو

رشد تولیدات صنعتی در میان گروه کشورهای توسعه یافته صنعتی در فصل سوم سال ۲۰۱۹ (نسبت به مدت مشابه سال قبل) منفی ۰٫۷ درصد بوده که ناشی از کاهش ۱ درصدی رشد تولیدات صنعتی در اروپا، کاهش رشد ۰٫۸ درصدی در شرق آسیا و کاهش ۰٫۵ درصدی رشد در آمریکای شمالی (پس از رشد ۰٫۳ درصدی در فصل دوم ۲۰۱۹ نسبت به

معاونت بررسی های اقتصادی

مدت مشابه سال قبل) بوده است. در اروپا رشد منفی تولیدات صنعتی ناشی از کاهش ۴,۴ درصدی آن در آلمان، ۲ درصدی در ایتالیا، ۱,۵ درصدی در انگلستان و ۰,۴ درصدی در فرانسه بوده است. در مقابل بسیاری از کشورهای اروپایی نیز در فصل سوم ۲۰۱۹ نسبت به فصل مشابه سال ۲۰۱۸ دارای رشد مثبت در تولیدات صنعتی خود بودند. رشد منفی تولیدات صنعتی آمریکای شمالی ناشی از کاهش ۰,۵ درصدی تولید در ایالات متحده آمریکا بوده است. در کشورهای شرق آسیا ژاپن مجدداً با کاهش درصدی در رشد تولیدات صنعتی، سنگاپور با ۲ درصد کاهش، کره جنوبی با ۱,۱ درصد، هنگ کنگ با کاهش ۰,۱ درصد و مالزی و تایوان به ترتیب با کاهش ۳,۴ درصدی و ۰,۹ درصدی، عوامل اصلی رشد منفی تولیدات صنعتی بوده‌اند.

جدول ۲- رشد تولید صنعتی گروه کشورهای توسعه یافته صنعتی - درصد

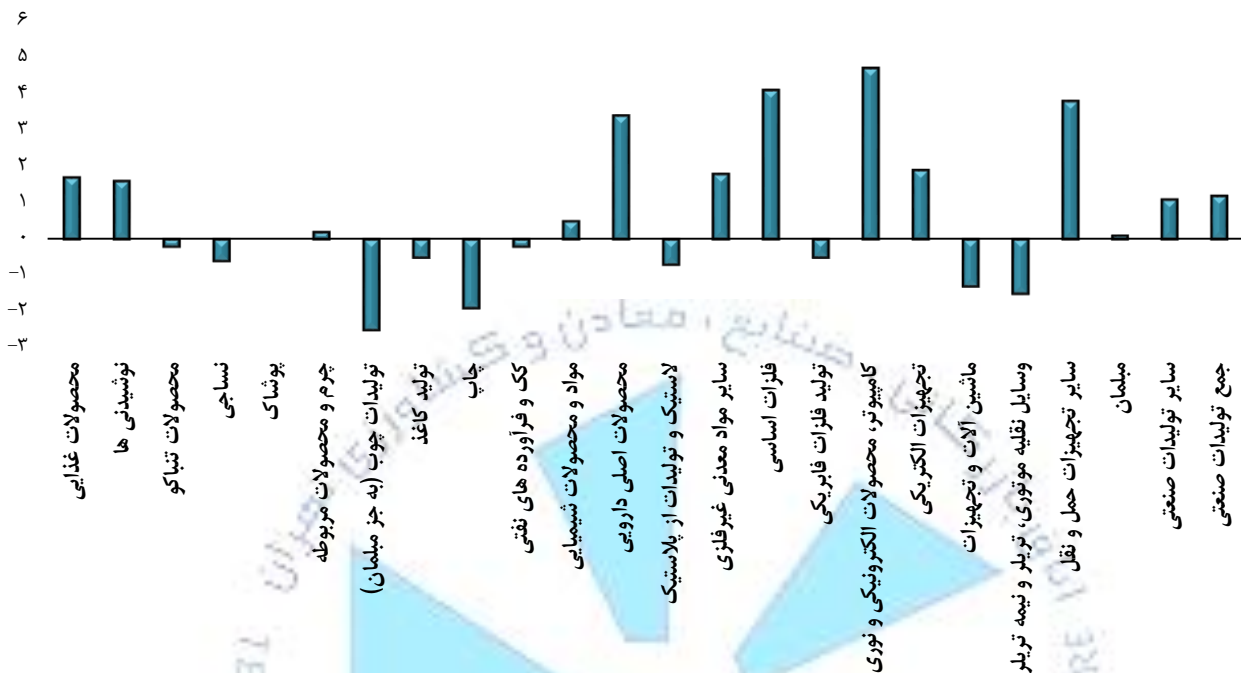
نام کشور	درصد رشد تولید فصل سوم سال ۲۰۱۹ نسبت به مدت مشابه سال قبل	درصد رشد تولید فصل دوم سال ۲۰۱۹ نسبت به فصل مشابه سال قبل
آمریکای شمالی	-۰.۵	۰.۳
اروپا	-۱	-۰.۹
شرق آسیا	-۰.۸	-۱.۲
گروه کشورهای توسعه یافته صنعتی	-۰.۷	-۰.۵

منبع داده‌ها: یونیدو

رشد تولید صنعتی جهان در فصل سوم ۲۰۱۹ به تفکیک گروه های صنعتی

- نمودار ۳ رشد تولید صنعتی جهان را در فصل سوم سال ۲۰۱۹ نسبت به فصل مشابه سال قبل در گروه‌های مختلف کالایی مقایسه می‌کند، مطابق نمودار مشاهده می‌شود که:
- در فصل سوم سال ۲۰۱۹، تولید صنعتی جهان در حدود نیمی از کالاها (۱۰ کالا) با رشد مثبت و در حدود نیمی دیگر (۱۲ کالا) با رشد منفی همراه بوده است.
 - بیشترین رشد تولید صنعتی جهان در فصل سوم سال ۲۰۱۹ نسبت به فصل سوم ۲۰۱۸ به ترتیب مربوط به گروه «کامپیوتر، محصولات الکترونیکی و اپتیکی» با رشد ۴,۷ درصدی، «فلزات اساسی» با رشد ۴,۱ درصدی و «سایر تجهیزات حمل و نقل» با رشد ۳,۸ درصدی بوده است. کمترین رشد نیز مربوط به صنعت «تولیدات چوب (به جز مبلمان)» با رشد ۲,۵- درصدی و «صنعت چاپ» با رشد منفی ۱,۹ درصدی بوده است.

نمودار ۳- رشد ارزش افزوده صنعتی جهان در فصل سوم ۲۰۱۹ نسبت به مدت مشابه سال قبل-درصد




منبع داده‌ها: یونیدو

نمودار ۴ رشد تولیدات صنعتی گروه کشورهای در حال توسعه و توسعه یافته را در فصل سوم سال ۲۰۱۹ نسبت به فصل مشابه سال قبل در گروه‌های مختلف کالایی مقایسه می‌کند:

- در میان تولیدات صنعتی کشورهای در حال توسعه و نوظهور (به جز چین) بیشترین کاهش رشد تولیدات صنعتی در فصل سوم ۲۰۱۹ نسبت به مدت مشابه سال قبل مربوط به «توليدات چوب» و «وسایل نقلیه موتوری، تریلر و نیمه تریلر» با کاهش به ترتیب ۴٫۷ درصدی و ۴٫۴ درصدی بوده در حالیکه در اقتصادهای توسعه یافته بیشترین کاهش تولید در گروه «پوشاک» با حدود ۱۰٫۵ درصد کاهش، «تجهیزات الکتریکی» با ۳٫۶ درصد کاهش و «فلزات اساسی» با ۳٫۵ درصد کاهش بوده است.
- در کشورهای در حال توسعه و نوظهور (به جز چین) در فصل سوم ۲۰۱۹ نسبت به مدت مشابه سال ۲۰۱۸، گروه‌های «پوشاک» و «چاپ» به ترتیب با ۶٫۴ درصد و ۵٫۲ درصد بیشترین رشد تولید را داشته‌اند. بیشترین رشد تولید در اقتصادهای توسعه یافته نیز مربوط به «سایر تجهیزات حمل و نقل» با رشد ۲٫۸ درصد و «کامپیوتر، محصولات الکترونیکی و نوری» با افزایش ۲٫۵ درصدی بوده است.

معاونت بررسی های اقتصادی

نمودار ۴- رشد تولیدات گروه های صنعتی در کشورهای توسعه یافته و کشورهای در حال توسعه و نوظهور (به جز چین) در فصل سوم سال ۲۰۱۹ در مقایسه با مدت مشابه سال قبل - درصد



منبع داده ها: یونیدو