



اتاق بازرگانی، صنایع، معادن و کشاورزی تهران
معاونت بررسی‌های اقتصادی

شاخص تولید فصلی رشته فعالیت‌های اقتصادی ایران تا پاییز ۱۳۹۸



از میان بخش‌های مختلف اقتصادی، در نه ماهه نخست سال ۱۳۹۸ شاخص تولید بخش کشاورزی نسبت به مدت مشابه سال ۱۳۹۷ خود افزایش یافته و شاخص تولید بخش‌های صنعت و معدن با کاهش مواجه شده است. بررسی روند فصلی شاخص تولید بخش‌های مختلف اقتصادی نیز حاکی از عملکرد ضعیف تولید در بخش صنعت است. گزارش حاضر با بررسی آمارهای موجود از شاخص تولید فصلی در بخش‌های اقتصادی، عملکرد این سه بخش را تا پاییز ۱۳۹۸ بررسی کرده است.

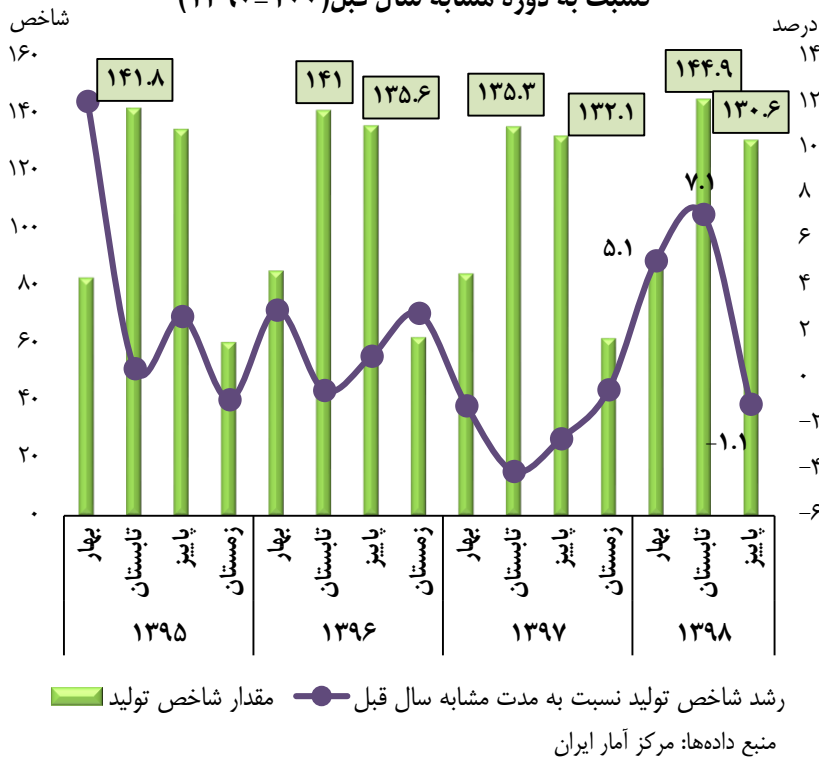
تهیه‌کننده: طاهره کرمی دستبانی

اردیبهشت ۱۳۹۹

بخش کشاورزی

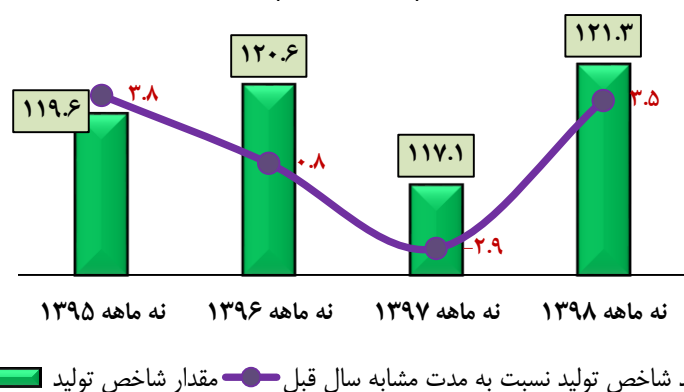


نمودار ۱- شاخص تولید فصلی بخش کشاورزی و رشد آن
نسبت به دوره مشابه سال قبل (۱۳۹۰=۱۰۰)



- بطور کلی روند فصلی رشد شاخص تولید بخش کشاورزی از ابتدای سال ۱۳۹۵ از روند نوسانی برخوردار بوده است.
- با توجه به اثرات فصلی بر این بخش و بالا بودن تولید در فصل تابستان، مطابق نمودار ۱، مشاهده می‌شود که شاخص تولید بخش کشاورزی در فصل تابستان ۱۳۹۸ نسبت به فصول مشابه سال‌های گذشته در بیشترین میزان خود یعنی ۱۴۴٫۹ بوده است. این شاخص بالاترین رقم را نیز از ابتدای سال ۱۳۹۵ داشته است.
- در پاییز ۱۳۹۸ شاخص تولید بخش کشاورزی نسبت به فصل مشابه سال‌های قبل، کمتر شده است.
- رشد شاخص تولید بخش کشاورزی از بهار ۱۳۹۸ روند صعودی در پیش گرفته، اما در پاییز همین سال مجدداً با رشد منفی ۱٫۱ درصدی مواجه شده است.

نمودار ۲- شاخص تولید نه ماه نخست بخش کشاورزی و میزان رشد آن نسبت به مدت مشابه سال قبل
(۱۳۹۰=۱۰۰)



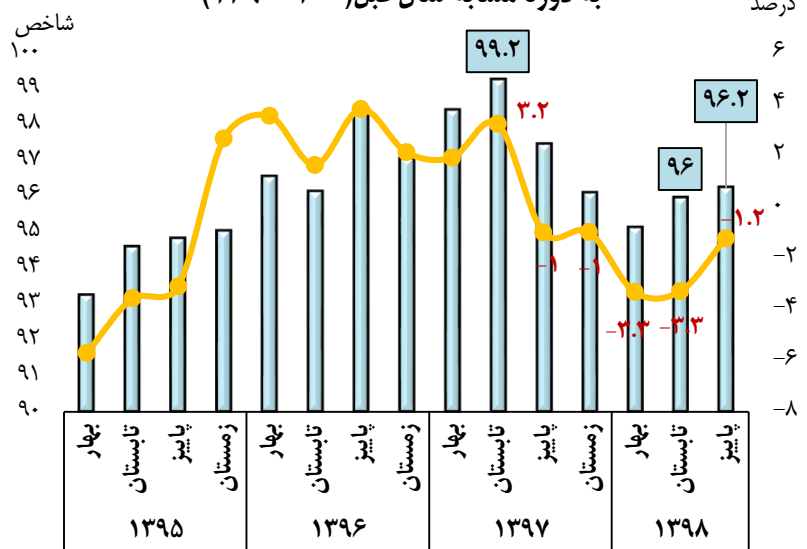
- مقایسه روند رشد نه ماهه شاخص تولید کشاورزی از سال ۱۳۹۵ تا سال ۱۳۹۸ حاکی از بهبود شاخص تولید نه ماهه این بخش نسبت به مدت مشابه سال‌های گذشته است.
- در نه ماه نخست سال ۱۳۹۸ شاخص تولید بخش کشاورزی افزایش ۳٫۵ درصد نسبت به نه ماهه نخست سال ۱۳۹۷ داشته است.

بخش معدن (بجز استخراج نفت و گاز طبیعی)



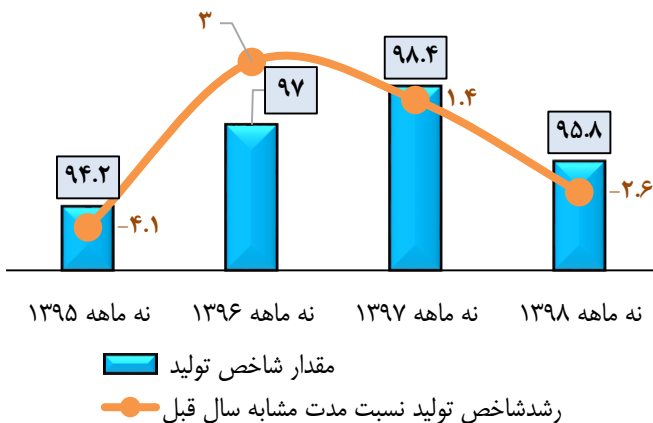
- شاخص تولید فصلی بخش معدن طی فصل‌های مورد بررسی نوسانات کمی داشته و همواره از عدد شاخص سال ۱۳۹۰ کم‌تر بوده است.
- شاخص تولید فصلی بخش معدن در بهترین عملکرد خود در فصل تابستان ۱۳۹۷ به عدد ۹۹٫۲ واحد رسیده که این میزان از شاخص تولید در فصل‌های بعدی با کاهش همراه شده است.
- در سه فصل ابتدایی سال ۱۳۹۸، شاخص تولید بخش معدن نسبت به همه فصول مشابه سال ۱۳۹۷ و ۱۳۹۶ کم‌تر بوده است.
- رشد تولید بخش معدن در پاییز سال ۱۳۹۷ منفی شده و این رشد منفی تا پاییز سال ۱۳۹۸ (۱٫۲- درصد) ادامه داشته است. در پاییز ۱۳۹۸ سرعت رشد تولید نسبت به ماه قبل آن اندکی بهتر شده است.

نمودار ۳- شاخص تولید فصلی بخش معدن و رشد آن نسبت به دوره مشابه سال قبل (۱۳۹۰=۱۰۰)



منبع داده‌ها: مرکز: مرکز آمار ایران

نمودار ۴- شاخص تولید نه ماه نخست بخش معدن و میزان رشد آن نسبت به مدت مشابه سال قبل (۱۳۹۰=۱۰۰)



منبع داده‌ها: مرکز: مرکز آمار ایران

- در نه ماهه نخست ۱۳۹۸ شاخص تولید بخش معدن با کاهش رشد ۲٫۶- درصدی نسبت به نه ماهه نخست ۱۳۹۷ به عدد ۹۵٫۸ درصد رسیده است.
- شاخص تولید بخش معدن در نه ماهه نخست سال ۱۳۹۸ نسبت به مدت مشابه سال‌های ۱۳۹۷ و ۱۳۹۶ عملکرد ضعیف‌تری داشته است.
- بهترین عملکرد شاخص تولید بخش معدن متعلق به نه ماهه نخست سال ۱۳۹۷ و به میزان ۹۸٫۴ بوده است.

بخش صنعت ساخت

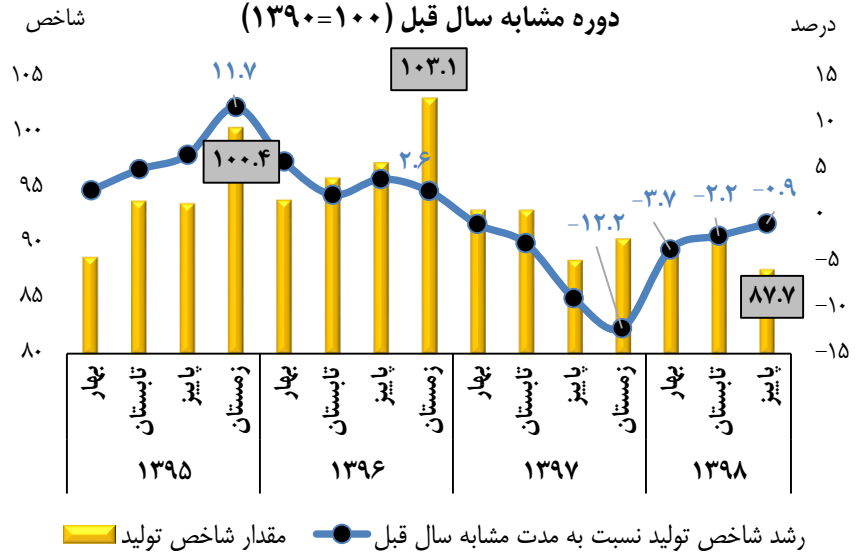


شاخص تولید فصلی بخش صنعت که به قیمت ثابت سال ۱۳۹۰ محاسبه شده است، در بیشترین مقدار خود فقط در زمستان ۱۳۹۶ به ۱۰۳،۱ رسیده، اما از سال ۱۳۹۷ روند فصلی رشد این شاخص، نزولی بوده است.

کمترین میزان شاخص تولید فصلی بخش صنعت از ابتدای سال ۱۳۹۵ به بعد، متعلق به پاییز ۱۳۹۸ و به میزان ۸۷،۷ است. این رقم نشان می‌دهد که تولید بخش صنعت در پاییز ۱۳۹۸ به سطح تولید سال ۱۳۹۰ هم نرسیده و دچار رکود شدید و بدترین وضعیت شده است. طی هفت فصل منتهی به پاییز ۱۳۹۸، این بخش دچار رکود بوده است.

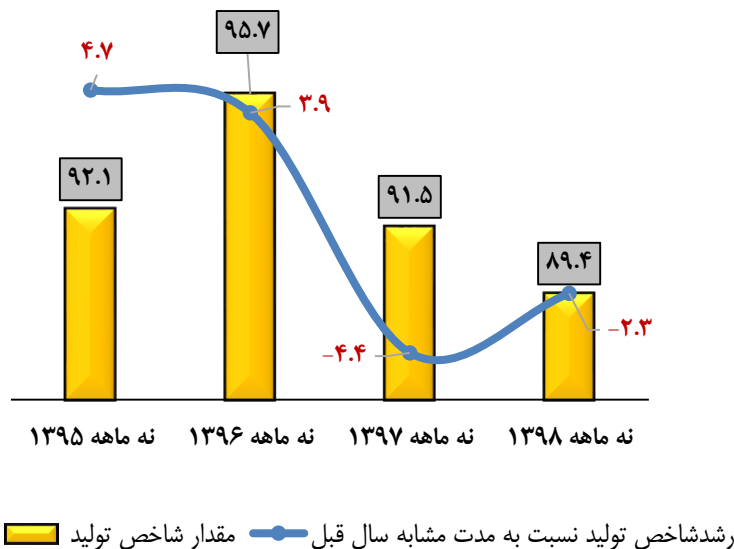
روند رشد فصلی شاخص تولید بخش صنعت از بهار ۱۳۹۷ به بعد همواره منفی بوده و در پاییز ۱۳۹۸ به منفی ۰،۹ درصد رسیده است.

نمودار ۵- شاخص تولید فصلی بخش صنعت و رشد آن نسبت به دوره مشابه سال قبل (۱۳۹۰=۱۰۰)



منبع داده‌ها: مرکز: مرکز آمار ایران

نمودار ۶- شاخص تولید نه ماه نخست بخش صنعت و میزان رشد آن نسبت به مدت مشابه سال قبل (۱۳۹۰=۱۰۰)



منبع داده‌ها: مرکز: مرکز آمار ایران

مقایسه تولید نه ماهه بخش صنعت نیز نشان می‌دهد شاخص تولید نه ماهه این بخش از سال ۱۳۹۷ کاهش یافته در نه ماهه ۱۳۹۸ به کمترین میزان خود یعنی ۸۹،۴ رسیده است.

در نه ماهه ۱۳۹۸ شاخص تولید بخش صنعت نسبت به نه ماهه سال ۱۳۹۷ دارای رشد منفی ۲،۳ درصد بوده است. این رقم برای نه ماهه سال ۱۳۹۷ نسبت به مدت مشابه سال قبل آن نیز منفی (۴،۴ درصد) بوده است.

ارقام کمتر از ۱۰۰ شاخص تولید بخش صنعت طی نه ماهه سال‌های مورد بررسی به معنی فاصله گرفتن میزان تولید این بخش از سطح تولید سال ۱۳۹۰ و تعمیق رکود در این بخش دارد.

