



معاونت بررسی های اقتصادی
اتاق بازرگانی، صنایع، معادن و کشاورزی تهران

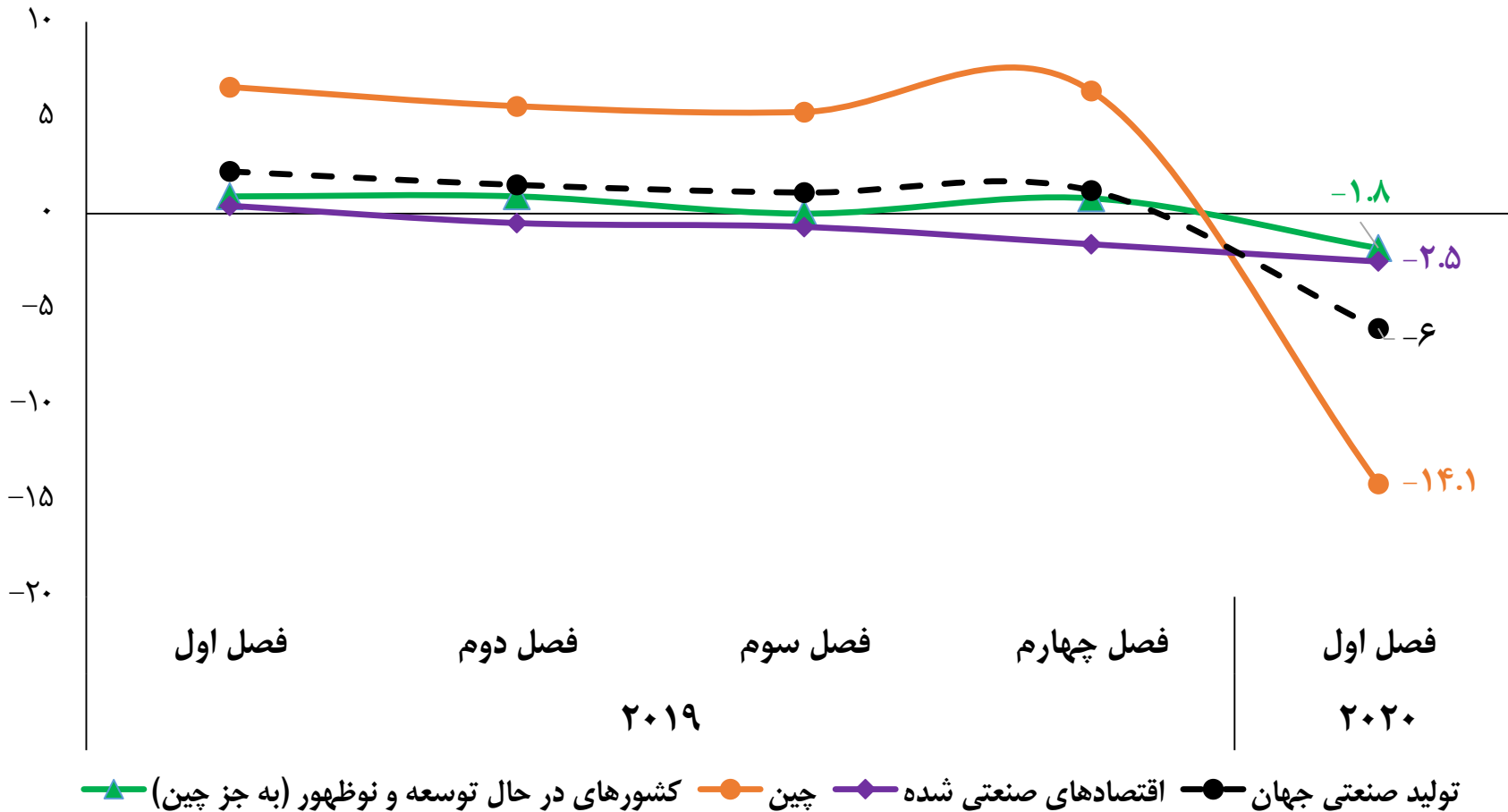
تولیدات صنعتی جهان در فصل اول ۲۰۲۰

تهیه شده توسط مهسار حبیبی نژاد
سپتامبر ۱۳۹۹



روند رشد تولیدات صنعتی در فصل نخست ۲۰۲۰

روند فصلی رشد تولیدات صنعتی بر حسب گروه های کشوری در مقایسه با فصل مشابه سال قبل - درصد



- در فصل نخست سال ۲۰۲۰ تولیدات صنعتی جهانی نسبت به فصل نخست سال ۲۰۱۹ با کاهش ۶ درصدی همراه بوده است.

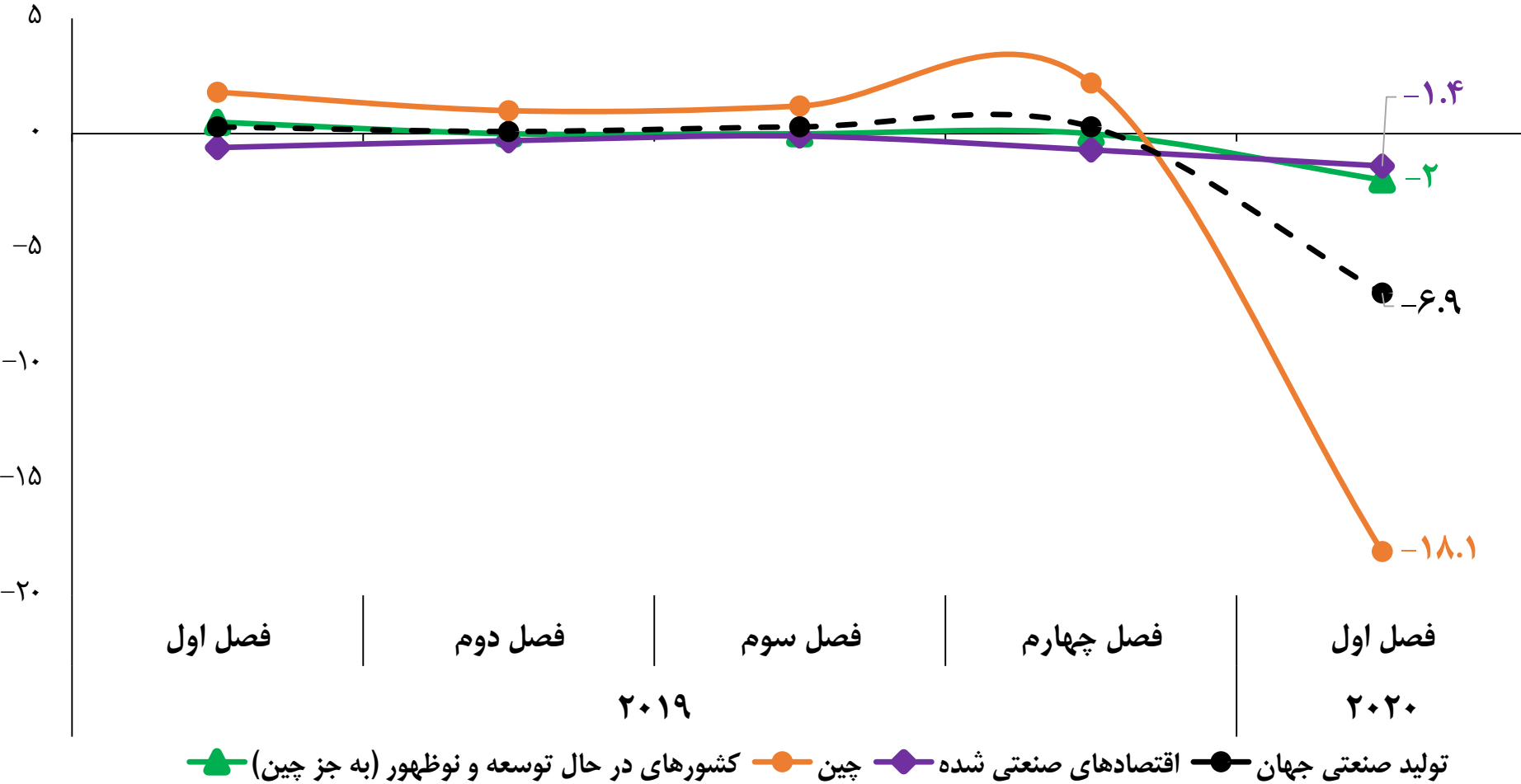
- در فصل نخست ۲۰۲۰ تولیدات صنعتی چین کاهش ۱۴ درصدی را نسبت به فصل مشابه سال ۲۰۱۹، تجربه کرده است. در نمودار روبه رو، تفاوت قابل ملاحظه روند کاهشی چین در مقایسه با سایر گروه های کشوری مشاهده می شود.

- تولیدات صنعتی اقتصادهای صنعتی و کشورهای در حال توسعه و نوظهور (به جز چین) نیز در فصل نخست ۲۰۲۰ نسبت به فصل نخست ۲۰۱۹ به ترتیب با کاهش ۲.۵ درصدی و ۱.۸ درصدی همراه بوده است.



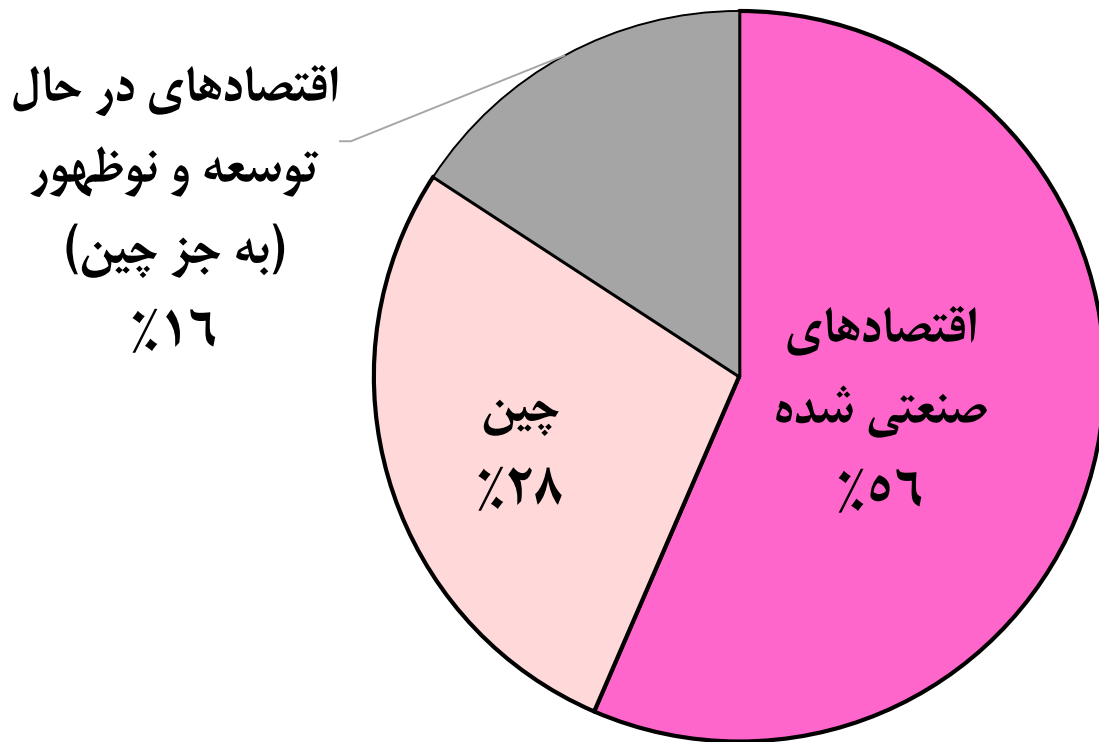
روند رشد تولیدات صنعتی در فصل نخست ۲۰۲۰

روند فصلی رشد تولیدات صنعتی بر حسب گروه های کشوری در مقایسه با فصل قبل - درصد



- در فصل نخست سال ۲۰۲۰ تولیدات صنعتی جهان نسبت به فصل پایانی سال ۲۰۱۹، با کاهش حدود ۷ درصدی همراه بوده است.
- در فصل نخست ۲۰۲۰ تولیدات صنعتی چین کاهش ۱۸ درصدی را نسبت به فصل ماقبل، تجربه کرده است که این کاهش نسبت به سایر گروه های کشوری قابل ملاحظه بوده است.
- تولیدات صنعتی کشورهای در حال توسعه و نوظهور (به جز چین) و اقتصادهای صنعتی شده در فصل نخست ۲۰۲۰ نسبت به فصل ماقبل به ترتیب کاهش ۲ درصدی و ۱.۴ درصدی را تجربه کرده اند.

سهم ارزش افزوده تولیدات صنعتی جهانی

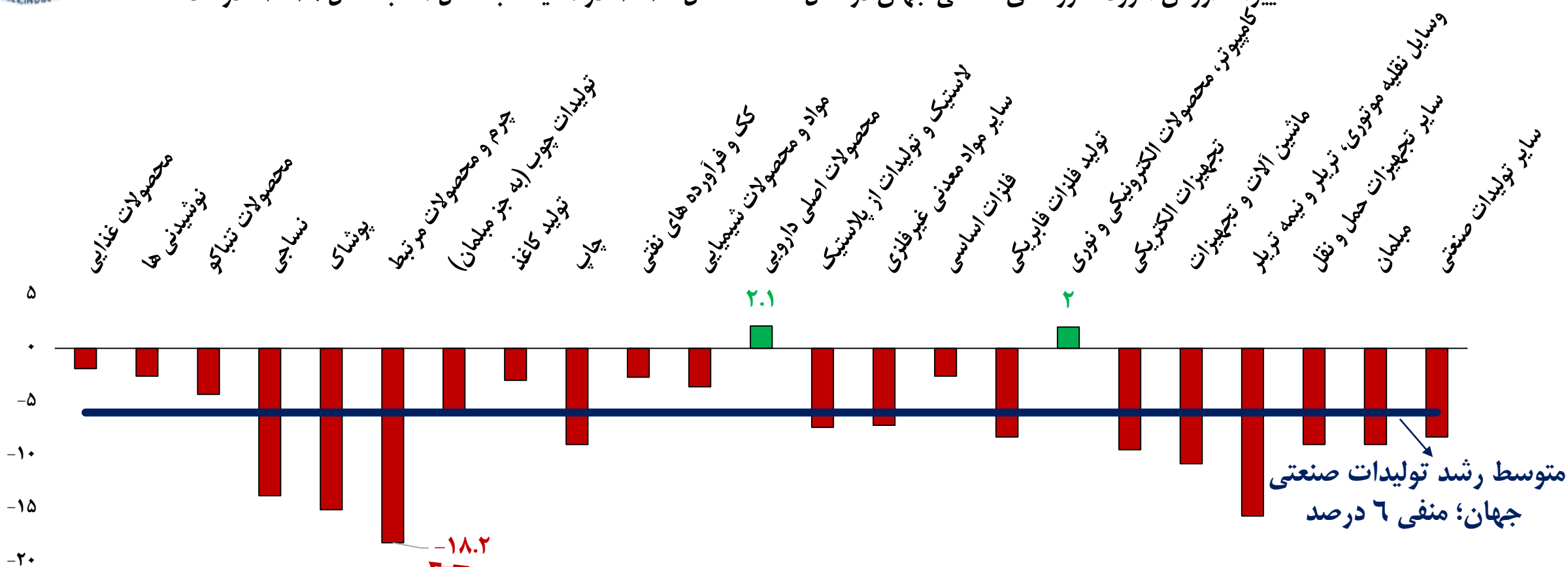


• بیشترین سهم از تولیدات صنعتی جهان متعلق به اقتصادهای صنعتی شده با سهم حدود ۵۶ درصد بوده و پس از آن چین و اقتصادهای در حال توسعه و نوظهور (به جز چین) به ترتیب با سهم حدود ۲۸ درصد و ۱۶ درصد قرار دارند.



ارزش افزوده گروه‌های صنعتی جهان در فصل نخست سال ۲۰۲۰

تغییرات ارزش افزوده گروه‌های صنعتی جهان در فصل نخست سال ۲۰۲۰ در مقایسه با فصل مشابه سال ۲۰۱۹ - درصد



متوسط رشد تولیدات صنعتی جهان؛ منفی ۶ درصد

بیشترین کاهش در ارزش افزوده گروه‌های صنعتی جهان در فصل نخست ۲۰۲۰ نسبت به فصل مشابه سال ۲۰۱۹، (کاهش ۱۸.۲ درصدی ارزش افزوده صنعت چرم و محصولات مرتبط)

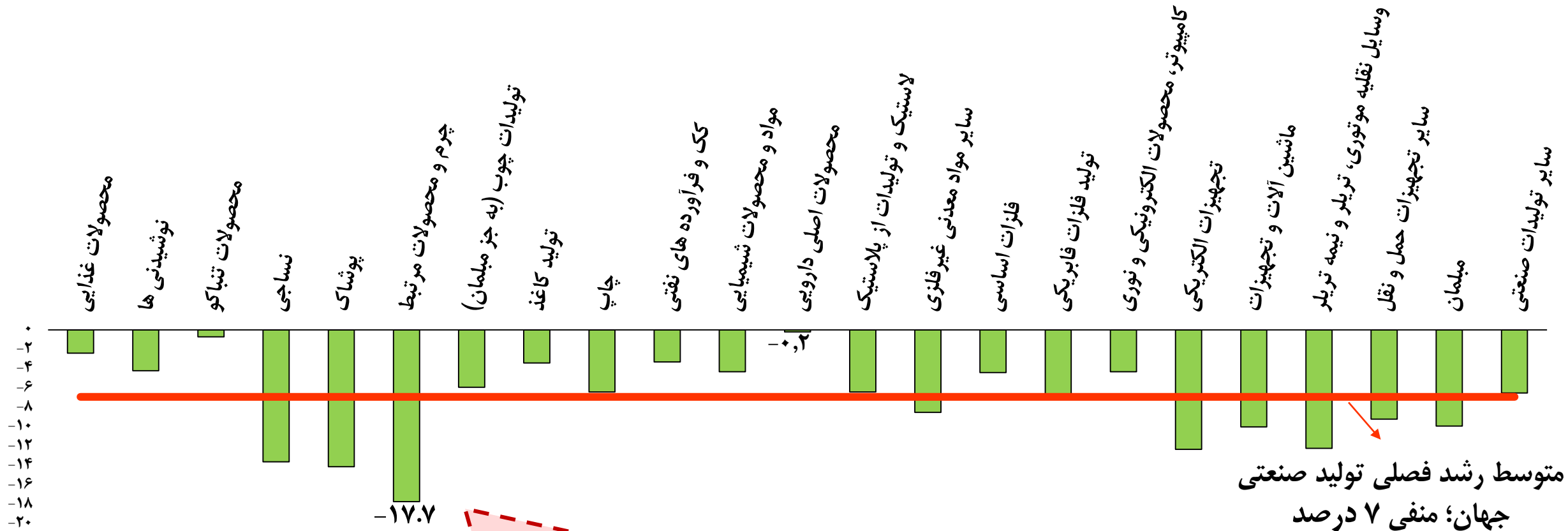
در میان گروه‌های صنعتی طی فصل نخست ۲۰۲۰ نسبت به فصل مشابه سال ۲۰۱۹، تنها ارزش افزوده محصولات اصلی دارویی و کامپیوتر، محصولات الکترونیکی و نوری به ترتیب ۲.۱ درصد و ۲ درصد، افزایش یافته است.

منبع داده‌ها: یونیدو



ارزش افزوده گروه‌های صنعتی جهان در فصل نخست سال ۲۰۲۰

تغییرات ارزش افزوده گروه‌های صنعتی جهان در فصل نخست سال ۲۰۲۰ در مقایسه با فصل قبل - درصد



متوسط رشد فصلی تولید صنعتی جهان؛ منفی ۷ درصد

بیشترین کاهش در ارزش افزوده گروه‌های صنعتی جهان در فصل نخست ۲۰۲۰ نسبت به فصل قبل (کاهش ۱۷.۷ درصدی ارزش افزوده صنعت چرم و محصولات مرتبط)

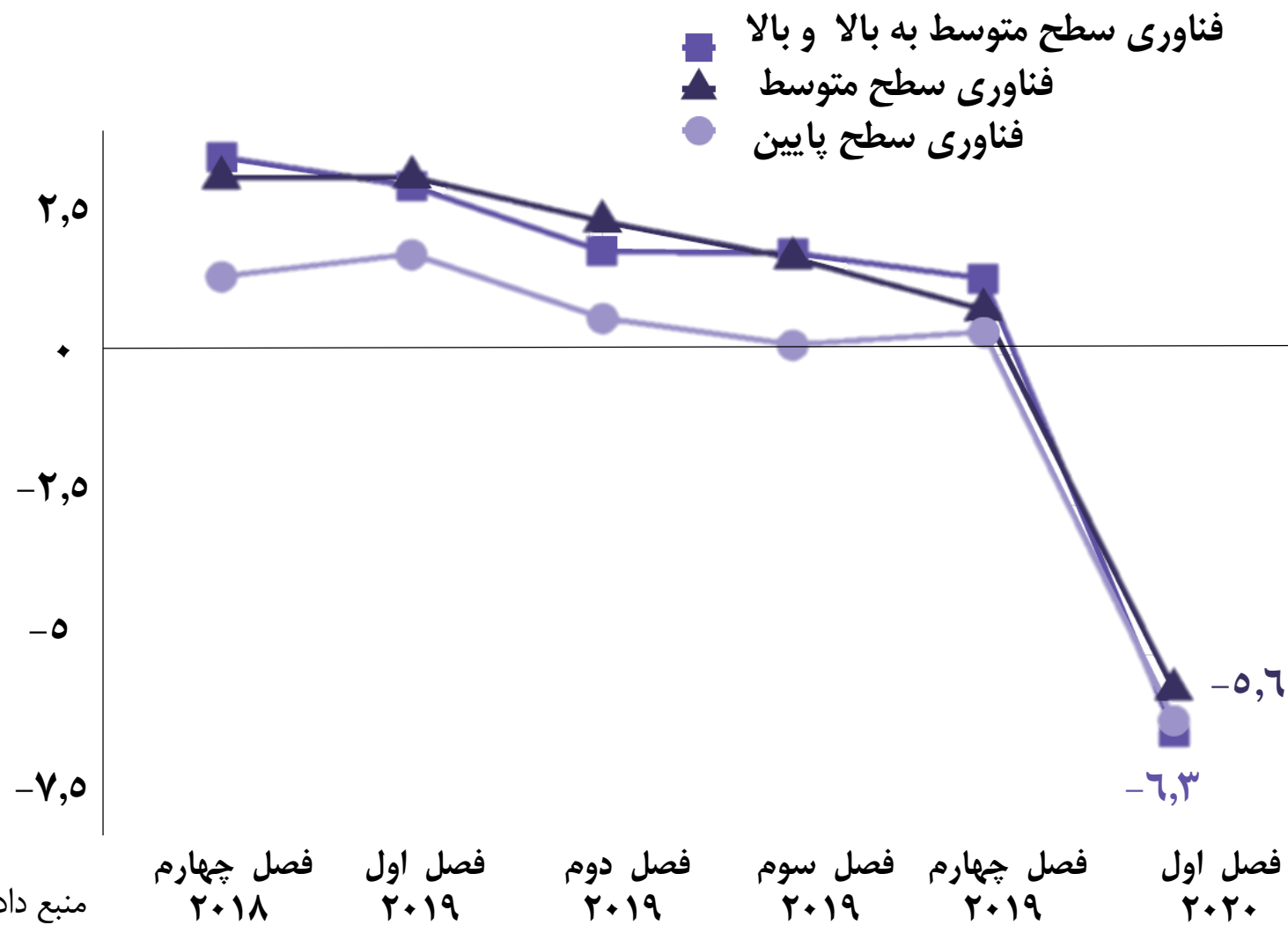
ارزش افزوده کلیه گروه‌های صنعتی طی فصل نخست ۲۰۲۰ نسبت به فصل گذشته، با کاهش همراه بوده است.

منبع داده‌ها: یونیدو



رشد تولیدات صنعتی بر اساس شدت فناوری

تغییرات تولیدات صنعتی جهان بر اساس شدت فناوری در فصل نخست سال ۲۰۲۰ در مقایسه با مدت مشابه سال ۲۰۱۹ - درصد



تولید صنایع با فناوری متوسط به بالا و بالا و صنایع با فناوری متوسط در فصل نخست ۲۰۲۰ نسبت به فصل نخست ۲۰۱۹ به ترتیب با کاهش ۶,۳ درصدی و ۵,۶ درصدی همراه بوده است.

همانطور که از نمودار رو به رو مشخص است در فصل چهارم ۲۰۱۹ (پیش از شیوع ویروس کووید-۱۹) تولیدات صنایع با فناوری متوسط به بالا و بالا، بیشترین رشد را نسبت به مدت زمان مشابه سال ۲۰۱۸ داشته‌اند؛ این در حالی است که تولیدات این صنایع در فصل نخست ۲۰۲۰ نسبت به فصل نخست ۲۰۱۹، بیشترین کاهش را در میان صنایع با سطوح مختلف فناوری به خود اختصاص داده است.

در فصل نخست ۲۰۲۰ تولیدات صنایع با فناوری متوسط کمترین کاهش را نسبت به سایر صنایع تجربه کرده است.