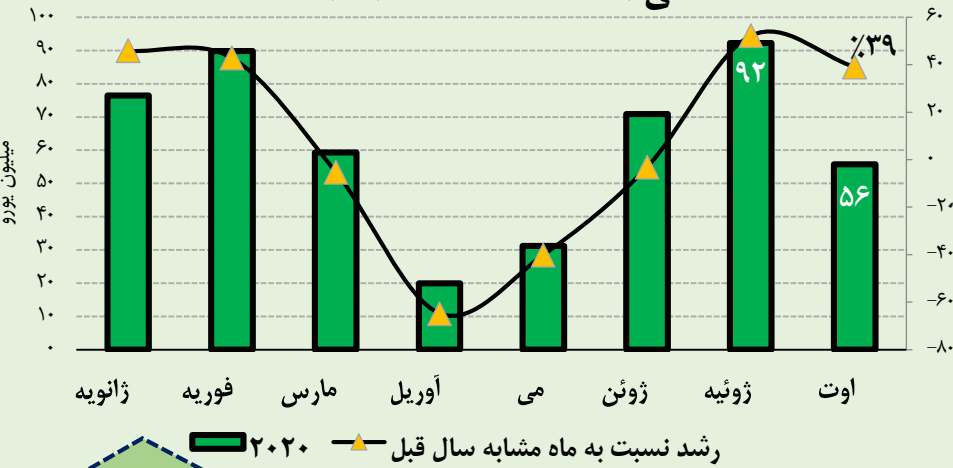




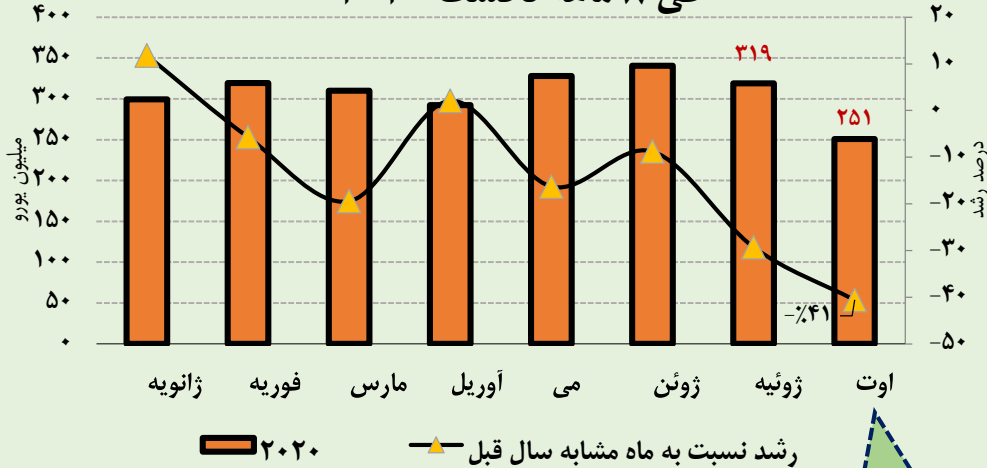
اتاق بازرگانی، صنایع، معادن و کشاورزی تهران
معاونت بررسی‌های اقتصادی

تجارت کالایی ایران با اتحادیه اروپا طی هشت ماهه سال ۲۰۲۰

نمودار ۱. روند ارزش صادرات کالایی ایران به اتحادیه اروپا
طی ۸ ماهه نخست ۲۰۲۰



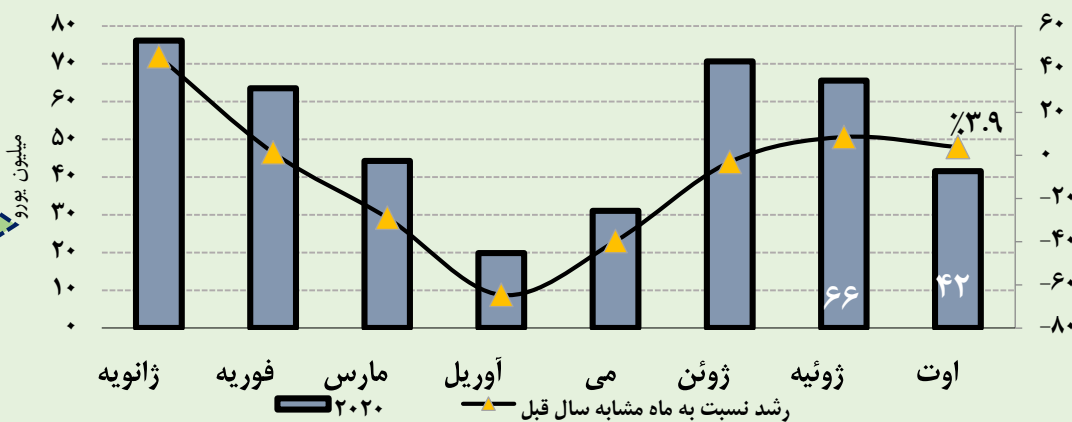
نمودار ۲. روند ارزش واردات کالایی ایران از اتحادیه اروپا
طی ۸ ماهه نخست ۲۰۲۰



صادرات کالایی ایران به اتحادیه اروپا طی ۸ ماهه نخست سال ۲۰۲۰ برابر ۹۵,۶ میلیون یورو بوده که نسبت به مدت زمان مشابه سال گذشته حدود ۸ درصد افزایش یافته است.

صادرات غیرنفتی ایران به اتحادیه اروپا طی ۸ ماهه نخست سال ۲۰۲۰ برابر ۱۲,۶ میلیون یورو بوده که نسبت به مدت زمان مشابه سال گذشته حدود ۱۰ درصد افت داشته است.

نمودار ۳. روند ارزش صادرات غیرنفتی ایران به اتحادیه اروپا
طی ۸ ماهه نخست ۲۰۲۰



واردات کالایی ایران طی ۸ ماهه نخست سال ۲۰۲۰ از اتحادیه اروپا برابر ۲,۵ میلیارد یورو بوده که نسبت به مدت زمان مشابه سال گذشته حدود ۱۵,۶ درصد افت کرده است.

۱۰ مبدا عمده وارداتی ایران از اتحادیه اروپا
طی ۸ ماهه نخست سال ۲۰۲۰

کشور	ارزش واردات (میلیون یورو)	تغییر نسبت به ماه مشابه سال قبل (%)
دانمارک	۱۲,۴	۱۲,۱ درصد
آلمان	۱۰,۰۸	۴,۳ درصد
ایتالیا	۳,۸۰	منفی ۳۰,۶ درصد
هلند	۲,۳۵	منفی ۲۷,۹ درصد
فرانسه	۱,۵۹	منفی ۳۷,۸ درصد
اسپانیا	۱,۴۰	منفی ۲,۲ درصد
بلژیک	۱,۱۷	منفی ۲۳,۳ درصد
بلغارستان	۷۸	۱۳۲,۱ درصد
اتریش	۶۱	منفی ۲۶,۱ درصد
رومانی	۲۵	منفی ۵۵,۲ درصد

۱۰ مقصد عمده صادراتی ایران به اتحادیه اروپا
طی ۸ ماهه نخست سال ۲۰۲۰

کشور	ارزش صادرات (میلیون یورو)	تغییر نسبت به ماه مشابه سال قبل (%)
آلمان	۱۸,۴	۳۸,۳ درصد
هلند	۹,۵	بیش از ۸ برابر
ایتالیا	۶,۹	منفی ۳۷,۸ درصد
اسپانیا	۴,۰	منفی ۱۷,۷ درصد
بلژیک	۲,۴	منفی ۱۱,۶ درصد
رومانی	۱,۷	منفی ۳۸ درصد
بلغارستان	۱,۳	منفی ۴۵,۳ درصد
فرانسه	۱,۲	منفی ۱۱ درصد
سوئد	۸	۳,۸ درصد
لهستان	۷	منفی ۱۶,۹ درصد

میزان صادرات (میلیون یورو) تغییر نسبت به مدت مشابه سال ۲۰۱۹
میزان واردات (میلیون یورو) تغییر نسبت به مدت مشابه سال ۲۰۱۹



مهسا رجبی نژاد
مهر ۱۳۹۹
منبع داده‌ها: Eurostat