

تغییر قیمت مصالح ساختمانی منتخب در شهر تهران طی نیمه نخست ۱۳۹۹

اتاق بازرگانی، صنایع، معادن و کشاورزی تهران
معاونت بررسی‌های اقتصادی



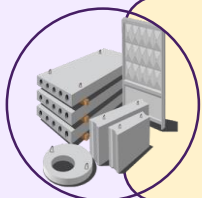
رشد قیمت نسبت به نیمه اول ۱۳۹۸

رشد متوسط قیمت نسبت به نیمه دوم ۱۳۹۸ برای اقلام با
کمترین افزایش

رشد متوسط قیمت نسبت به نیمه دوم ۱۳۹۸ برای اقلام با
بالاترین افزایش

گروه خاک، مصالح سنگی بتن و بنایی و سنگ‌های ریشه‌دار

گروه قطعات پیش‌ساخته سیمانی و بتنی



| | |
|-------------------------------|----------------------------------|
| لوله سیمانی معمولی نمره ۱۵ | بلوک سیمانی به ابعاد ۱۰*۲۰*۴۰ |
| ۲۵,۶ درصد | ۳۳,۵ درصد |
| ۳۱,۶ درصد | ۴۴,۷ درصد |

گروه موزاییک



| | |
|---------------------------------------|---|
| موزاییک سیمانی ساده به ابعاد ۳۰*۳۰ | موزاییک ایرانی آجدار برای فرش محوطه به ابعاد ۳۰*۳۰ |
| ۴۴,۴ درصد | ۲۶ درصد |
| ۵۴,۲ درصد | ۵۸ درصد |

گروه چوب، مصالح ساخته‌شده چوبی و قطعات پیش‌ساخته



| | |
|---|-----------|
| سه لایه ۳,۶ میلی‌متری ایرانی راش ملج، صنوبر، ممرز و سایر گونه‌ها | لمبه چوبی |
| ۱۲۴,۶ درصد | ۶,۵- درصد |
| ۱۳۸,۲ درصد | ۶,۳ درصد |

گروه محصولات پلاستیکی پوشش کف و دیوار



| | |
|---|--|
| کفپوش پلاستیکی از نوع وینیل به ابعاد ۲۵*۲۵ و ضخامت ۲ میلی‌متر | کفپوش پلاستیکی از نوع وینیل به ضخامت ۱,۵ میلی‌متر به صورت تایل |
| ۳۲,۳ درصد | ۶۵,۱ درصد |
| ۳۴,۶ درصد | ۶۶,۴ درصد |

گروه‌های مصالح پلاستیکی و لاستیکی



| | |
|--|---|
| پلاستوفوم (یونولیت) ۲۰ کیلوگرم در مترمکعب | ورق بدون موج اکریلیک به ضخامت ۳ میلی‌متر |
| ۲۰,۲ درصد | ۴,۶ درصد |
| - | ۵۶,۸ درصد |

گروه چتایی



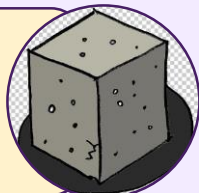
| |
|-----------------|
| گونی چتایی ۹*۴۵ |
| ۱۰۲,۶ درصد |
| ۸۱,۳ درصد |

ماسه طبیعی (ماسه کفی)

۱۹,۲ درصد
۴۷,۱ درصد

خاک رس طبیعی

۵۹,۲ درصد
۱۲۱,۷ درصد



گروه سنگ‌های تخت پلاک


سنگ پلاک صیقلی مرمریت

سنگ پلاک صیقلی گرانیت گل
پنبه نطنز درجه یک

۵,۲ درصد
۴۱,۸ درصد

آباده- درجه یک

۵۶,۱ درصد
۶۰ درصد



گروه آجر و سفال


آجر فشاری

۱۸,۹ درصد
۴۴,۷ درصد

آجر ماشینی سوراخدار سفید

۵,۵ سانتی

۶۱,۴ درصد




گروه لوله و پروفیل‌های فولادی مورد مصرف در سازه

تیرآهن نمره ۱۶

۸۳,۷ درصد
۱۷۶,۸ درصد

تیرآهن نمره ۳۰

۱۹۸,۶ درصد
۲۱۸,۳ درصد



گروه میلگرد

میلگرد آجدار نمره ۶

۷۹,۲ درصد

میلگرد ساده نمره ۵۰

۱۲۵ درصد




گروه ورق‌های فلزی

ورق مس

۱۰,۱ درصد
۱۰۱,۱ درصد

ورق برنز

۱۰۵,۲ درصد



گروه ورق‌های گالوانیزه

ورق گالوانیزه کوره‌ای

ورق گالوانیزه آبی کوره‌ای

۱۷,۹ درصد
۵۲,۵ درصد

۷۴ درصد
۱۹۰,۴ درصد



مهسا رجبی نژاد

آبان ۱۳۹۹

منبع داده‌ها: مرکز آمار ایران

