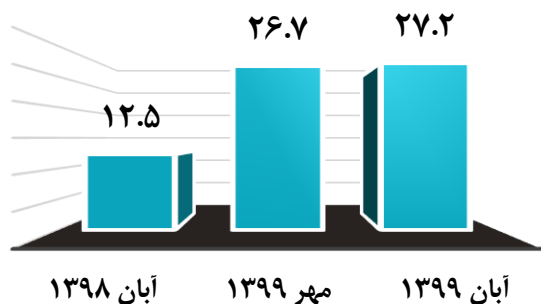


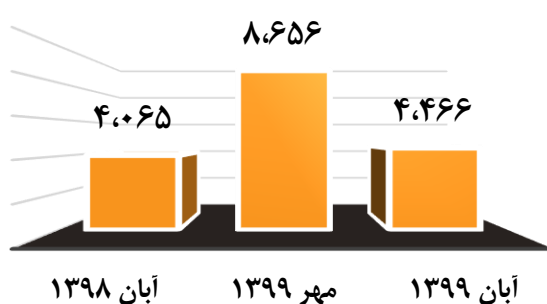


بازار مسکن شهر تهران - آبان ۱۳۹۹


متوسط قیمت هر متر مربع (میلیون تومان)



تعداد معاملات (واحد مسکونی)



نرخ تورم و رشد متوسط قیمت مسکن و اجاره بها - نسبت به ماه مشابه سال گذشته (درصد)



مناطق با بیشترین و کمترین متوسط قیمت هر متر مربع

- بیشترین: منطقه ۱ (۵۵ میلیون تومان)
- کمترین: منطقه ۱۸ (۱۲ میلیون تومان)

مناطق با بیشترین و کمترین تعداد معاملات

- بیشترین: منطقه ۵ (۵۴۱ فقره)
- کمترین: منطقه ۱۹ (۳۹ فقره)

تهیه شده توسط فروغ کریمی امیرکیاسر
آذر ۱۳۹۹

اتاق بازرگانی، صنایع، معادن و کشاورزی تهران
معاونت بررسی های اقتصادی

