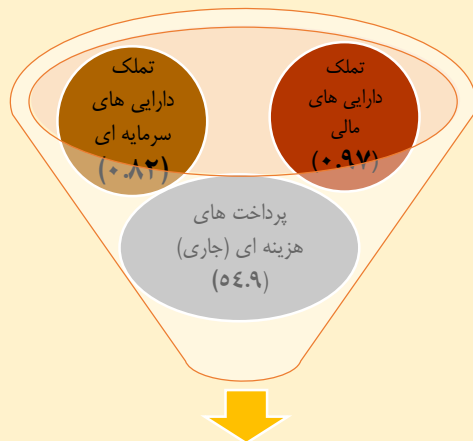
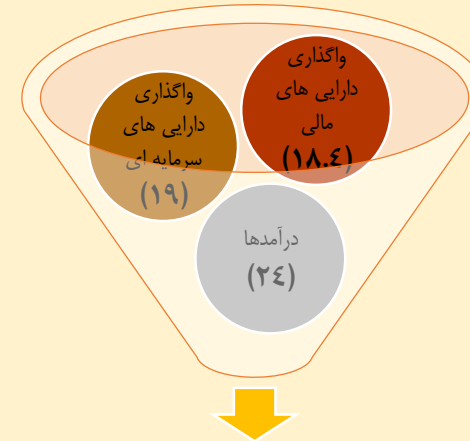


## عملکرد بودجه عمومی دولت

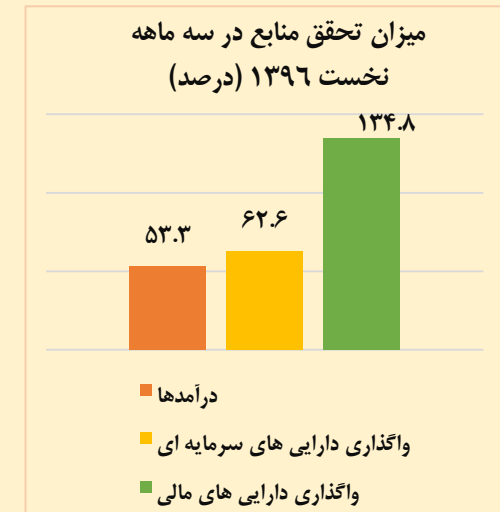
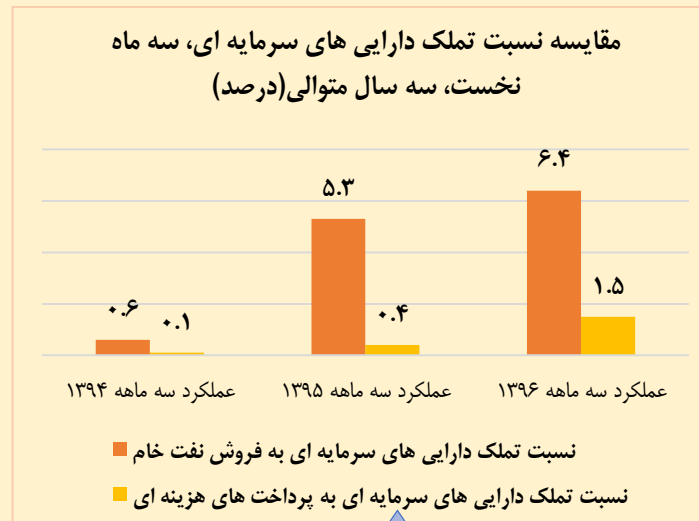

در بهار ۱۳۹۶



مصارف بودجه عمومی دولت در بهار ۱۳۹۶ (هزار میلیارد تومان)

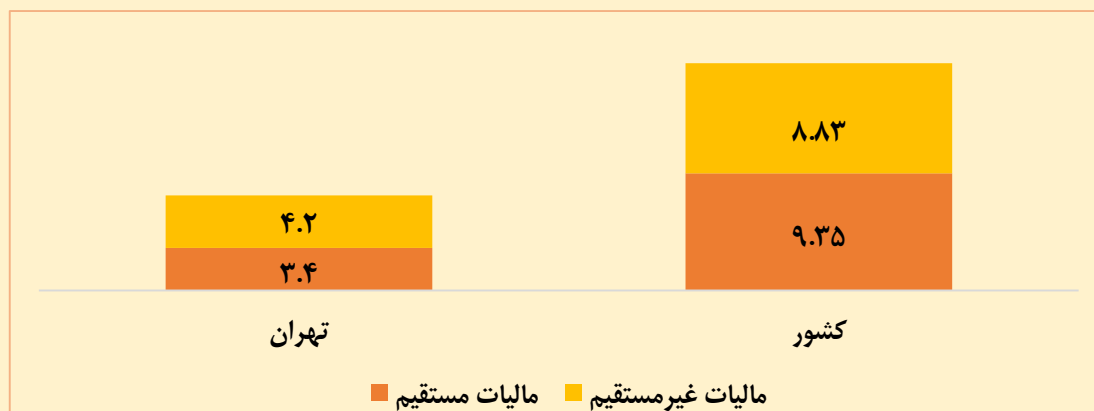


منابع بودجه عمومی دولت در بهار ۱۳۹۶ (هزار میلیارد تومان)



افزایش نسبت تملك دارایی های سرمایه ای (هزینه های عمرانی) به فروش نفت خام: عملکرد دولت در هزینه کرد درآمدهای نفتی رو به بهبود است.

افزایش نسبت تملك دارایی های سرمایه ای به پرداخت های هزینه ای: اولویت دهی دولت به هزینه های عمرانی نسبت به هزینه های جاری



مجموع درآمدهای مالیاتی  
(هزار میلیارد تومان)  
کل کشور: ۱۸,۱۸  
استان تهران: ۷,۶

منبع: بانک مرکزی ج.ا.ا و سازمان مدیریت و برنامه ریزی استان تهران

واحد: هزار میلیارد تومان

درصد تغییر	درصد تحقق	مصوب سه ماهه ۱۳۹۶	عملکرد سه ماهه ۱۳۹۶	
-۱۷.۸	۵۲.۰۹	۹.۳۵	۴.۸۷	ماليات اشخاص حقوقی
-۲۰.۱	۴۵.۲۹	۶.۰۵	۲.۷۴	ماليات اشخاص حقوقی
۸.۷	۸۸.۸۴	۴.۳۹	۳.۹	ماليات بر درآمدها
۱۴.۸	۸۹.۷۱	۱.۳۶	۱.۲۲	ماليات حقوق کارکنان بخش
۲.۹	۸۹.۰۵	۱.۳۷	۱.۲۲	ماليات مشاغل
-۷.۴	۶۴.۵۳	۱۴.۴۹	۹.۳۵	جمع ماليات های مستقیم
۶۱.۸	۴۰.۶۳	۴.۴۳	۱.۸	ماليات بر واردات
۵۹.۳	۵۰.۷۴	۳.۳۹	۱.۷۲	حقوق ورودی سایر کالاها
۹۷.۸	۸.۵۴	۰.۸۲	۰.۰۷	ماليات واردات خودرو
-۳.۳	۶۵.۴۰	۱۰.۷۵	۷.۰۳	ماليات بر کالاها و خدمات
۵.۳	۵۸.۱۷	۱۵.۱۸	۸.۸۳	جمع ماليات های غير مستقیم
-۱.۶	۶۱.۳۱	۲۹.۶۷	۱۸.۱۹	جمع کل ماليات ها

منبع: بانک مرکزی ج.ا.ا

تهیه کننده: راحله قریشی

شهریور ماه ۱۳۹۶