

تورم مهر ۱۴۰۱



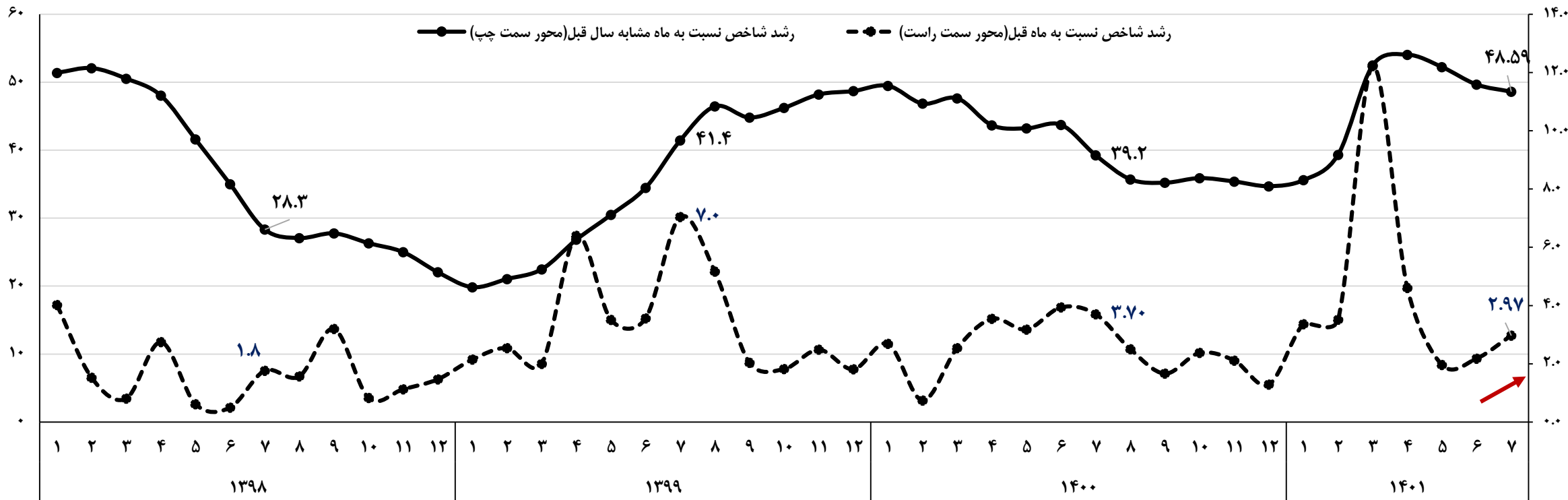
آبان ۱۴۰۱

مریم خزاعی

اتاق بازرگانی، صنایع، معادن و کشاورزی تهران
معاونت بررسی‌های اقتصادی



روند ماهانه تغییرات شاخص بهای کالاها و خدمات مصرفی، ۱۳۹۵=۱۰۰




- در مهر ماه سال ۱۴۰۱، روند افزایشی تورم ماهانه ادامه یافت و مجددا شاهد افزایش ۲.۹۷ درصدی شاخص بهای کالاها و خدمات مصرفی خانوارهای کشور در مقایسه با شهریور ماه همین سال بودیم.
- تورم نقطه به نقطه مهر ۱۴۰۱ (رشد شاخص کل قیمت نسبت به مهر سال قبل)، حدود ۴۸.۶ درصد و طی دوازده ماه منتهی به مهر ماه نیز ۴۲.۹ درصد اعلام شده است.
- نرخ تورم سالانه برای خانوارهای روستایی در مهر ۱۴۰۱ برابر با ۴۶.۲ درصد و برای خانوارهای شهری در این ماه نیز برابر با ۴۲.۳ درصد است.

عوامل دخیل در تورم / رشد شاخص نسبت به ماه قبل

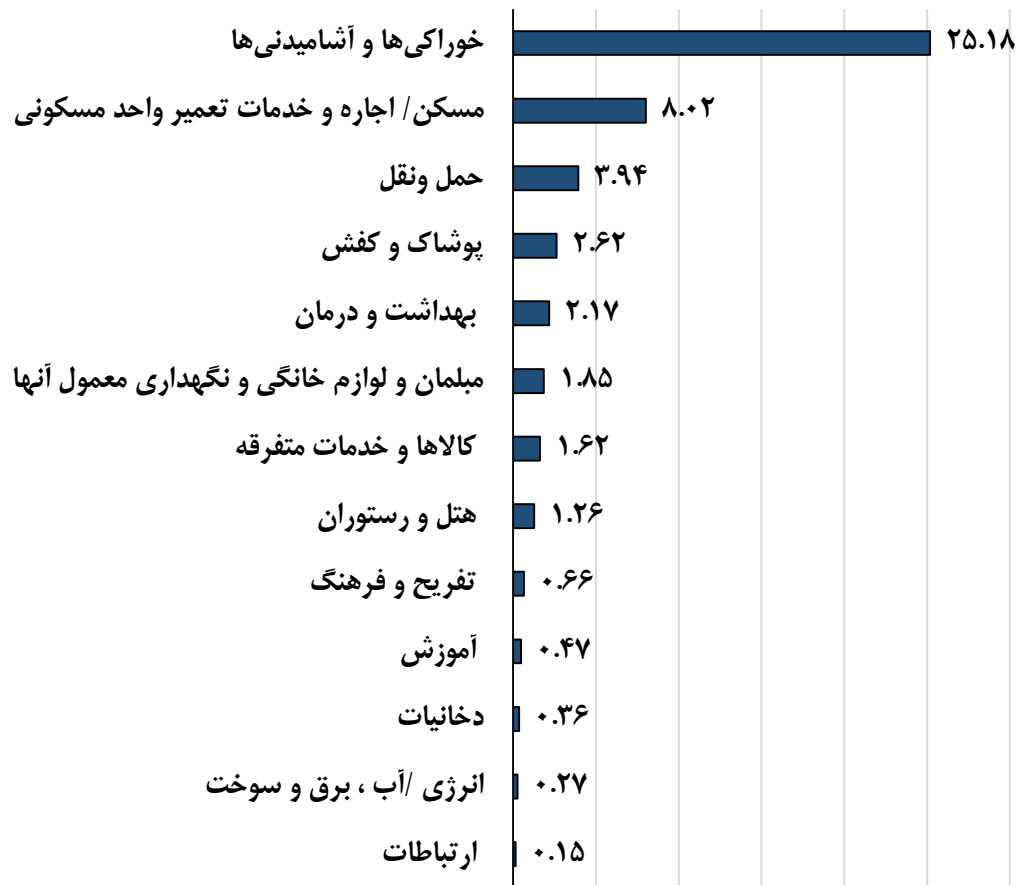
عوامل مشارکت کننده در افزایش ۲.۹۷ درصدی شاخص بهای کالاها و خدمات مصرفی در مهر ۱۴۰۱ نسبت به ماه قبل - واحد درصد

- عوامل اثرگذار بر افزایش ۲.۹۷ درصدی شاخص بهای کالاها و خدمات خانوارهای کشور در مهر ماه ۱۴۰۱ در مقایسه با شهریور ماه همین سال، مشارکت ۱.۳۸ واحد درصدی گروه کالایی و ۱.۵۹ واحد درصدی گروه خدمات است.
- بر اساس تفکیک گروه‌های عمده، مهم‌ترین عوامل مشارکت کننده در تورم فوق، افزایش شاخص بهای مسکن (شامل اجاره و خدمات تعمیر مسکن) با سهم ۱.۲ واحد درصد، گروه خوراکی‌ها و آشامیدنی‌ها با سهم ۰.۹۲ واحد درصد، آموزش با سهم ۰.۱۶ واحد درصد و پوشاک و کفش و حمل و نقل با سهم ۰.۱۵ واحد درصد و در مجموع با سهم حدود ۲.۶ واحد درصد، یعنی برابر با ۸۸ درصد سهم از افزایش شاخص کل، هستند.
- شاخص بهای گروه انرژی (آب، برق و سوخت) در مهر ۱۴۰۱ نسبت به ماه قبل، حدود ۰.۲۴ درصد افزایش داشته است. میزان مشارکت این گروه در تورم ماهانه مهر، کمترین رقم و حدود ۰.۰۱ واحد درصد است.
- در میان اقلام خوراکی و آشامیدنی، افت ۱.۶ درصدی گروه کالایی روغن‌ها و چربی‌ها مشارکت منفی ۰.۰۶ واحد درصدی در افزایش ماهانه شاخص کل داشته و سه گروه کالایی شامل؛ گوشت قرمز و ماکیان، سبزیجات و میوه و شیر، پنیر و تخم مرغ در مجموع با مشارکت ۰.۷۲ واحد درصدی، حدود ۷۸ درصد از مشارکت ۰.۹۲ واحد درصدی گروه خوراکی‌ها و آشامیدنی‌ها را در تورم ماه مورد بررسی تشکیل داده‌اند.
- از منظر طبقه‌بندی کالایی بر حسب ماندگاری، بیشترین مشارکت در تورم ماهانه مهر ۱۴۰۱ مربوط به گروه کالاهای بی‌دوام با حدود ۱.۱ واحد درصد سهم مشارکت است.



عوامل دخیل در تورم / رشد شاخص نسبت به ماه مشابه سال قبل

عوامل مشارکت‌کننده در افزایش ۴۸.۶ درصدی شاخص بهای کالاها و خدمات مصرفی در مهر ۱۴۰۱ نسبت به ماه مشابه سال قبل - واحد درصد



➤ عوامل اثرگذار بر افزایش ۴۸.۶ درصدی شاخص بهای کالاها و خدمات خانوارهای کشور در مهرماه ۱۴۰۱ در مقایسه با ماه مشابه سال قبل، مشارکت ۳۴.۹ واحد درصدی گروه کالایی و ۱۳.۷ واحد درصدی گروه خدمات است.

➤ بر اساس تفکیک گروه‌های عمده، مهم‌ترین عوامل مشارکت‌کننده در تورم فوق، افزایش شاخص بهای گروه خوراکی‌ها و آشامیدنی‌ها با سهم ۲۵.۲ واحد درصد، مسکن (شامل اجاره و خدمات تعمیر مسکن) با سهم ۸ واحد درصد، حمل و نقل با سهم حدود ۳.۹ واحد درصد، پوشاک و کفش با سهم ۲.۶ واحد درصد و بهداشت و درمان با سهم ۲.۲ واحد درصد و در مجموع با سهم حدود ۴۲ واحد درصد، یعنی برابر با ۸۶ درصد سهم از افزایش شاخص کل، هستند.

➤ شاخص بهای گروه انرژی (آب، برق و سوخت) در مهر ۱۴۰۱ نسبت به ماه مشابه سال قبل، حدود ۱۰ درصد افزایش داشته است. میزان مشارکت این گروه در تورم نقطه‌ای مهرماه، کم و حدود ۰.۲۷ واحد درصد است.

➤ کمترین افزایش شاخص بهای مصرف‌کننده در مهر ۱۴۰۱ مربوط به گروه خدماتی ارتباطات، با ۱۰.۳ درصد و کمترین مشارکت در تورم مزبور نیز متعلق به این گروه و با سهم ۰.۱۵ واحد درصدی است.

➤ در میان اقلام خوراکی و آشامیدنی سه گروه کالایی شامل؛ نان و غلات، گوشت قرمز و ماکیان و روغن‌ها و چربی‌ها در مجموع با مشارکت ۱۴.۷ واحد درصدی، حدود ۵۹ درصد از مشارکت ۲۵.۲ واحد درصدی گروه خوراکی‌ها و آشامیدنی‌ها را در تورم ماه مورد بررسی تشکیل داده‌اند.

➤ از منظر طبقه‌بندی کالایی برحسب ماندگاری، بیشترین مشارکت در تورم مهر ۱۴۰۱ مربوط به گروه کالاهای بی‌دوام با حدود ۲۸.۹ واحد درصد سهم است.

پیش‌بینی تورم سال ۱۴۰۱

چشم‌انداز تورم ایران برای سال ۱۴۰۱ - درصد

- از سال ۱۳۹۷، تورم ایران مجدداً دوررقمی شد و روند افزایشی آن آغاز شد به نحوی که در سال ۱۴۰۰ به ۴۰.۲ درصد رسید.

- متوسط تورم ماهانه طی هفت ماهه نخست سال ۱۴۰۱ حدود ۴.۴ درصد، طی فصل اول همین سال ۶.۴ درصد و طی فصل دوم سال نیز حدود ۲.۹ درصد بوده است.

- طی هفت ماهه ابتدایی سال جاری، کمترین تورم ماهانه متعلق به ماه مرداد و برابر با ۱.۹۶ درصد و بالاترین تورم ماهانه نیز مربوط به خرداد و برابر با ۱۲.۲ درصد بوده است.

- با فرض اعمال سه سناریوی استمرار تورم ماهانه ۱، ۲ و ۳ درصد طی ۵ ماهه پایانی سال ۱۴۰۱، تورم کل در پایان سال جاری برای هریک از موارد مزبور به ترتیب برابر با ۴۵.۸ درصد، ۴۷.۹ درصد و ۵۰ درصد برآورد می‌شود که از رقم ۴۰ درصد پیش‌بینی شده توسط صندوق بین‌المللی پول در گزارش چشم‌انداز اکتبر ۲۰۲۲ به مراتب بالاتر است.

