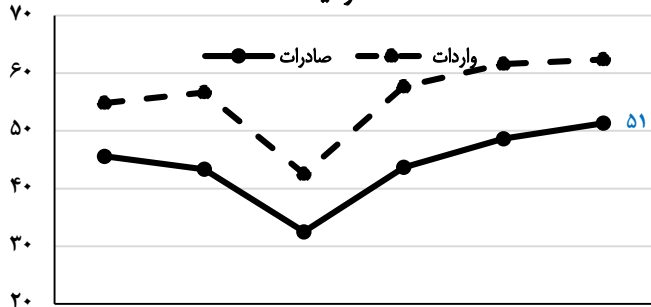


روند فصلی صادرات و واردات کالایی اقتصادهای در حال توسعه طی فصل پایانی ۲۰۱۹ الی فصل نخست ۲۰۲۱ - میلیارد دلار

ترکیه



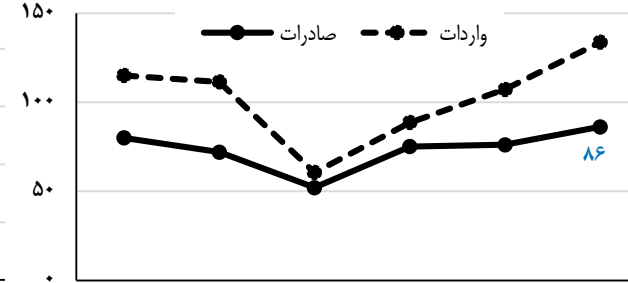
Q4-2019 Q1-2020 Q2-2020 Q3-2020 Q4-2020 Q1-2021

لهستان




Q4-2019 Q1-2020 Q2-2020 Q3-2020 Q4-2020 Q1-2021

هند



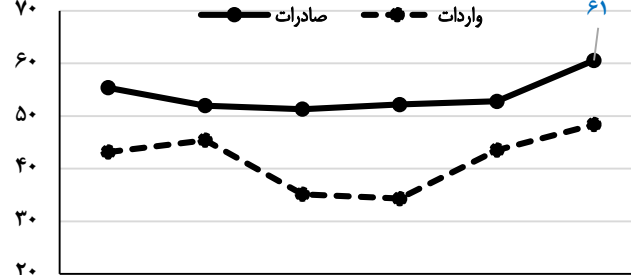
Q4-2019 Q1-2020 Q2-2020 Q3-2020 Q4-2020 Q1-2021

اندونزی



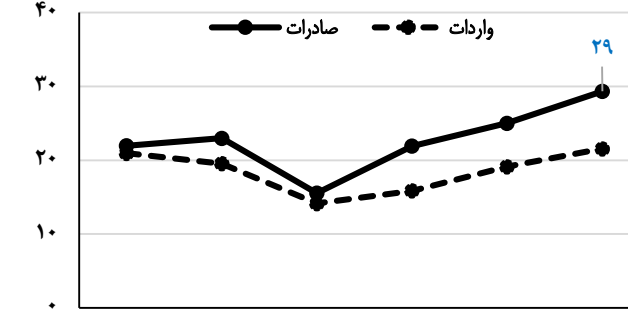
Q4-2019 Q1-2020 Q2-2020 Q3-2020 Q4-2020 Q1-2021

برزیل



Q4-2019 Q1-2020 Q2-2020 Q3-2020 Q4-2020 Q1-2021

آفریقای جنوبی



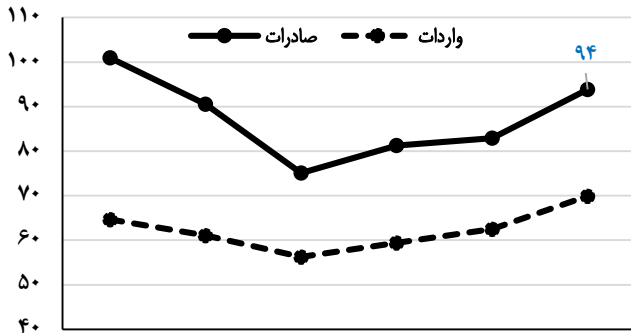
Q4-2019 Q1-2020 Q2-2020 Q3-2020 Q4-2020 Q1-2021

چین



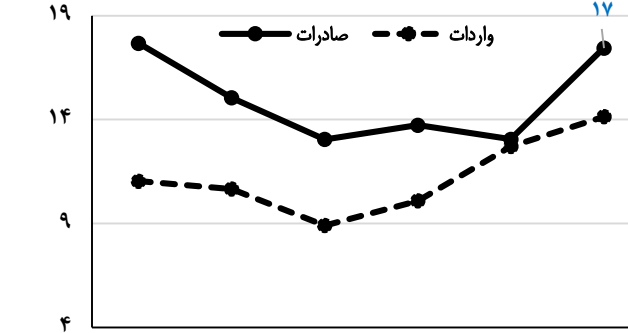
Q4-2019 Q1-2020 Q2-2020 Q3-2020 Q4-2020 Q1-2021

روسیه



Q4-2019 Q1-2020 Q2-2020 Q3-2020 Q4-2020 Q1-2021

آرژانتین



Q4-2019 Q1-2020 Q2-2020 Q3-2020 Q4-2020 Q1-2021

تجارت اقتصادهای در حال توسعه در فصل نخست ۲۰۲۱ از رشد قابل توجهی، هم در قیاس با فصل قبل و هم فصل مشابه سال قبل برخوردار بود. صادرات کشورهای مورد بررسی در فصل اول ۲۰۲۱ نسبت به فصل پایانی سال ۲۰۲۰ حدود ۱ تا ۲۵ درصد افزایش، و در مقایسه با فصل نخست ۲۰۲۰ حدود ۷ تا ۳۳ درصد رشد را کسب کردند. بالاترین صادرات کشورهای مزبور طی ۶ فصل اخیر باستانی دو کشور آرژانتین و روسیه در فصل اول ۲۰۲۱ اتفاق افتاده است.

افزایش واردات اقتصادها در سال ۲۰۲۱، از جمله رشد زیاد واردات کشورهای چین و هند، فرصت‌هایی را برای توسعه صادرات سایر کشورها ایجاد کرده است.

