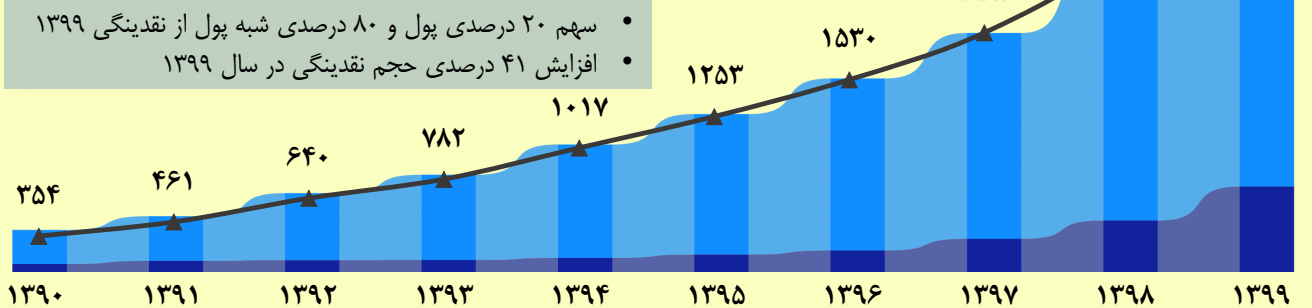


وضعیت بازار پول در سال ۱۳۹۹

ترکیب نقدینگی (هزار میلیارد تومان)



● حجم پول
● شبه پول




- سهم ۲۰ درصدی پول و ۸۰ درصدی شبه پول از نقدینگی ۱۳۹۹
- افزایش ۴۱ درصدی حجم نقدینگی در سال ۱۳۹۹

- افزایش خاصیت سیالیت نقدینگی (نسبت پول به شبه پول) در سال ۱۳۹۹
- استمرار روند افزایشی سهم پول از نقدینگی و روند کاهشی سهم شبه پول (سپرده‌های غیردیداری) از آن که از سال ۱۳۹۷ آغاز شده بود و در سال ۱۳۹۹ تشدید شده است که می‌تواند قدرت تورمزایی نقدینگی را نشان دهد و شاخصی پیش‌نگر برای افزایش تورم در سال ۱۴۰۰ باشد.

سال	شاخص سیالیت نقدینگی
۱۳۹۰	۰.۳۴
۱۳۹۱	۰.۳۳
۱۳۹۲	۰.۲۳
۱۳۹۳	۰.۱۸
۱۳۹۴	۰.۱۶
۱۳۹۵	۰.۱۵
۱۳۹۶	۰.۱۵
۱۳۹۷	۰.۱۸
۱۳۹۸	۰.۲۱
۱۳۹۹	۰.۲۵

سهم پایه پولی و ضریب فزاینده در رشد نقدینگی ۱۳۹۹ (واحد درصد)




- افزایش ۲۹ درصدی پایه پولی؛
- عامل مسلط در رشد نقدینگی
- سهم ۳۰.۵ واحد درصدی پایه پولی در رشد ۴۱ درصدی نقدینگی سال ۱۳۹۹

ارقام به هزار میلیارد تومان

سال	پایه پولی	خالص دارایی‌های خارجی بانک مرکزی
۱۳۹۰	۷۶	۷۵
۱۳۹۱	۹۸	۷۷
۱۳۹۲	۱۱۸	۱۶۸
۱۳۹۳	۱۳۱	۱۵۸
۱۳۹۴	۱۵۳	۱۹۴
۱۳۹۵	۱۸۰	۱۹۲
۱۳۹۶	۲۱۴	۲۱۶
۱۳۹۷	۲۶۶	۲۴۲
۱۳۹۸	۳۵۳	۳۴۸
۱۳۹۹	۴۵۶	۴۴۳

- افزایش خالص دارایی‌های خارجی؛ عامل مسلط در رشد پایه پولی (سهم ۲۷ واحد درصدی خالص دارایی‌های خارجی بانک مرکزی در رشد پایه پولی سال ۱۳۹۹)
- فروش منابع ارزی دولت در خارج از کشور به بانک مرکزی؛ علت اصلی افزایش خالص دارایی‌های خارجی بانک مرکزی
- کاهش خالص بدهی دولت به بانک مرکزی؛ تنها عامل کاهش پایه پولی
- افزایش حدود ۴۰ درصدی سپرده‌های دولت نزد بانک مرکزی



اتاق بازرگانی، صنایع، معادن و کشاورزی تهران
معاونت بررسی‌های اقتصادی
خرداد ۱۴۰۰