

**مروری بر وضعیت
تجارت در بخش فلزات
طی بهار ۱۴۰۰**



اتاق بازرگانی، صنایع، معادن و کشاورزی تهران
معاونت بررسی‌های اقتصادی





تهیه کننده: فروغ کریمی امیرکیاسر

ناظر: عاطفه قاسمیان

واحد گردآوری و تحلیل آمارهای اقتصادی

معاونت بررسی های اقتصادی

اتاق بازرگانی، صنایع، معادن و کشاورزی تهران

مرداد ۱۴۰۰

از طریق ایمیل زیر می‌توانید پیشنهادهای و نظرات اصلاحی خود را به واحد مربوطه منعکس نمایید:

economic.tccim@gmail.com

استفاده از مطالب این گزارش با ذکر منبع بلامانع است.



چکیده

آمارهای گمرک ایران نشان می‌دهد که در فصل نخست سال ۱۴۰۰، ایران حدود ۳.۲ میلیارد دلار تجارت فلزات داشته که ۲.۶ میلیارد دلار آن را صادرات و ۵۲۷ میلیون دلار آن را واردات فلزات تشکیل داده است. به طور کلی، تجارت فلزات کشور طی بهار ۱۴۰۰، نسبت به مدت مشابه سال گذشته، رشد دو برابری را تجربه کرده که عامل اصلی این رشد، افزایش ۳ برابری صادرات فلزات طی این مدت بوده است. بخش قابل توجهی از رشد صادرات فلزات طی این مدت، ناشی از رشد بیش از ۶ برابری ارزش صادرات ورق فولادی تحت تعرفه ۷۲۰۷۱۲۹۰ است. همچنین سه کشور چین، عراق و ترکیه که سه مقصد عمده صادرات فلزات ایران طی این مدت محسوب می‌شوند، بیشترین سهم را از رشد صادرات فلزات ایران نیز داشته‌اند.

واردات فلزات ایران طی فصل نخست سال ۱۴۰۰ نیز رشد ۷ درصدی را داشته است. مهم‌ترین کالای وارداتی ایران در گروه فلزات، ورق فولادی سرد تحت تعرفه ۷۲۰۹۱۷۰۰ بوده که رشد واردات آن بیشترین تاثیر را در رشد ارزش واردات فلزات داشته است. کشورهای چین، امارت متحده عربی و ترکیه سه مبدا عمده واردات فلزات ایران طی بهار ۱۴۰۰ هستند که رشد واردات فلزات ایران از امارات بیشترین تاثیر در رشد کل واردات فلزات داشته است.

نتایج بررسی‌های آماری حاکی از این است که صادرات عمده فلزات ایران محدود به کالاهای با میزان ارزش افزوده کم بوده و مصنوعات فلزی با ارزش افزوده بالاتر در فهرست اقلام صادراتی مزبور حضور کم‌رنگی دارند. همچنین طی مدت مورد بررسی، میانگین قیمت واردات کالاهای فلزی به ایران تقریباً ۲.۴ برابر متوسط قیمت صادرات فلزی است که تاییدکننده تفاوت در ارزش افزوده این دو گروه است.



براساس آمارهای گمرک ایران، در سه ماه نخست سال ۱۴۰۰، تجارت فلزات^۱ ایران بالغ بر ۳ میلیارد دلار رقم خورده که نسبت به مدت مشابه سال ۱۳۹۹، بیش از دو برابر شده است. عامل کلیدی چنین افزایشی در تجارت فلزات، رشد ۳ برابری ارزش صادرات فلزات بوده که از ۸۷۰ میلیون دلار در بهار ۱۳۹۹ به ۳.۵ میلیارد دلار در بهار ۱۴۰۰ رسیده است. طی این مدت، واردات فلزات نیز رشد ارزشی ۷ درصدی را تجربه کرده و از ۴۹۱ میلیون دلار در فصل نخست ۱۳۹۹ به ۵۲۷ میلیون دلار در فصل نخست ۱۴۰۰ رسیده است (جدول ۱).

به لحاظ وزنی نیز صادرات فلزات ایران در فصل نخست ۱۴۰۰ رشد ۲.۲ برابری (۱۲۲ درصد) را تجربه کرده و واردات فلزات نیز افت وزنی ۲.۴ درصدی را شاهد بوده است.

ارزش تجارت فلزات ایران سهم ۲۶.۵ درصدی از کل تجارت کالای غیرنفتی ایران در بهار ۱۴۰۰ را به خود اختصاص داده است. سهم صادرات فلزات از کل صادرات کالایی قریب به ۶۱ درصد و سهم واردات فلزات از کل واردات کالایی نیز حدود ۷ درصد بوده است.

متوسط قیمت هر تن فلزات صادراتی ایران در بهار ۱۴۰۰ نیز ۷۵۰ دلار بوده که در مقایسه با مدت مشابه سال گذشته ۳۶ درصد رشد داشته است. در عین حال، متوسط قیمت هر تن فلزات وارداتی طی این مدت، رشد ۱۰ درصدی را تجربه کرده و به یک هزار و ۴۳۲ دلار بر تن رسیده است (جدول ۱).


متوسط قیمت فلزات صادراتی در مقایسه با متوسط قیمت کل اقلام صادراتی ایران در بهار ۱۴۰۰ (۲۸۰ دلار بر تن)، در سطح بالاتری قرار دارد. متوسط قیمت واردات فلزات نیز از متوسط قیمت کل اقلام وارداتی کشور (۸۴۸ دلار بر تن) بیشتر بوده است.

جدول ۱- نمای کلی از تجارت فلزات ایران در بهار ۱۳۹۹ و ۱۴۰۰

رشد قیمتی (درصد)	رشد ارزشی (درصد)	رشد وزنی (درصد)	بهار ۱۳۹۹			بهار ۱۴۰۰			□
			قیمت (دلار بر تن)	ارزش (میلیون دلار)	وزن (هزار تن)	قیمت (دلار بر تن)	ارزش (میلیون دلار)	وزن (هزار تن)	
۳۶	۲۰.۲	۱۲۲	۵۵۰	۸۷۰	۱,۵۸۳	۷۵۰	۲,۶۳۱	۳,۵۰۷	صادرات
۱۰.۰	۷.۳	-۲.۴	۱,۳۰۵	۴۹۱	۳۷۷	۱,۴۳۲	۵۲۷	۳۶۸	واردات
	۱۳۲.۰			۱,۳۶۱			۳,۱۵۸		ارزش تجارت

منبع: گمرک ج.ا.

^۱ فصل ۷۲ تا ۸۳ کتاب مقررات صادرات و واردات



منبع: گمرک ج.ا.

در بهار ۱۴۰۰، تعداد اقلام فلزی صادراتی ایران، بر حسب کد تعرفه ۸ رقمی، ۳۰۰ مورد و تعداد اقلام وارداتی آن ۴۵۷ مورد بوده است. این در حالی است که تعداد اقلام فلزی صادراتی و وارداتی در بهار ۱۳۹۹ به ترتیب ۲۷۴ و ۴۵۶ مورد بود. لذا به نظر می‌رسد تغییرات قابل ملاحظه‌ای به لحاظ تنوع اقلام صادراتی و وارداتی طی این مدت رخ نداده است. (نمودار ۱).

از میان ۳۰۰ قلم فلزات صادراتی ایران در بهار ۱۴۰۰، تنها ۹ مورد آنها سهم بیش از ۸۰ درصدی از ارزش کل صادرات

فلزی کشور را به خود اختصاص داده که نشان از تنوع پایین صادرات فلزات ایران دارد. این در حالی است که تنوع اقلام فلزی وارداتی کشور کمی بیشتر بوده و ۸۰ درصد ارزش واردات فلزات کشور به ۶۶ قلم کالا اختصاص داشته است.

صادرات

اقلام عمده صادراتی

در سه ماه نخست سال ۱۴۰۰، ۲۰ قلم عمده فلزی صادراتی کشور، ۹۱ درصد از ارزش کل و ۹۳ درصد از وزن صادرات فلزات ایران طی این مدت را به خود نسبت داده است. این امر نشان می‌دهد که عمده درآمد صادراتی ایران از فلزات از اقلام محدودی حاصل می‌شود.

جدول ۲، آمار صادرات ۲۰ قلم فلزی عمده صادراتی ایران در بهار ۱۴۰۰ را نشان می‌دهد. بیش از ۱۷ درصد از ارزش صادرات فلزات ایران طی این مدت به کد تعرفه ۷۲۰۷۱۲۹۰ (محصولات نیمه‌تمام از آهن یا از فولادهای غیرممزوج با سطح مقطع عرضی مربع مستطیل (بجز مربع) با ضخامت بیش از ۲۰۰ میلیمتر دارای کمتر از ۲۵٪ وزنی کربن) اختصاص داشته است. ارزش صادرات ایران از این محصول نسبت به بهار ۱۳۹۹ رشد بیش از ۶ برابری را تجربه کرده و به لحاظ وزنی نیز صادرات این محصول رشد ۳ برابری داشته است. متوسط قیمت صادراتی این محصول نیز طی این مدت، تقریباً دو برابر شده است.

دو محصول «شمش از آهن و فولاد غیر ممزوج، که در جای دیگر ذکر نشده» و «صیله‌های آهنی یا فولادی، گرم نوردشده دارای دندان، برآمدگی گودی یا بعد از نورد تاب داده شده، یا با تغییر شکل یافتگی‌های حاصل از نورد» نیز به ترتیب سهم‌های ۱۵.۵ درصد و ۱۴.۷ درصد از ارزش کل صادرات فلزات طی این مدت را در بر داشته‌اند که نسبت به مدت مشابه سال گذشته نیز هر کدام رشد ارزشی حدوداً ۴ برابری را تجربه کرده‌اند. متوسط قیمت این دو کالا نیز طی این مدت، به ترتیب افزایش ۶۷ درصد و ۷۳ درصد را تجربه کرده‌اند.

جدول ۲- ۲۰ قلم عمده صادرات فلزات ایران در بهار ۱۴۰۰ و تغییر آن نسبت به بهار ۱۳۹۹

رشد نسبت به بهار ۱۳۹۹			بهار ۱۴۰۰				شرح تعرفه	کد تعرفه	
ارزشی (%)	وزنی (%)	سهم ارزشی (%)	سهم وزنی (%)	متوسط قیمت (دلار بر تن)	ارزش (میلیون دلار)	وزن (هزار تن)			
۹۷.۵	۵۲۳.۹	۲۱۵.۹	۱۷.۲	۱۸.۴	۶۹۹.۳	۴۵۱.۷	۶۴۵.۹	محصولات نیمه تمام از آهن یا از فولادهای غیرمزوج با سطح مقطع عرضی مربع مستطیل (بجز مربع) با ضخامت بیش از ۲۰۰ میلیمتر دارای کمتر از ۲۵٪ وزنی کربن	۷۲۰۷۱۲۹۰
۶۶.۸	۲۷۲.۹	۱۲۳.۶	۱۵.۵	۱۹.۷	۵۸۸.۴	۴۰۷.۵	۶۹۲.۶	شمش از آهن و فولاد غیر ممزوج، که در جای دیگر ذکر نشده	۷۲۰۶۱۰۰۰
۷۳.۳	۳۲۸.۴	۱۴۷.۳	۱۴.۷	۱۶.۳	۶۷۷.۲	۳۸۶.۰	۵۷۰.۰	میله‌های آهنی یا فولادی، گرم نورد شده دارای دندان، برآمدگی گودی یا بعد از نورد تاب داده شده، یا با تغییر شکل یافتگی‌های حاصل از نورد	۷۲۱۴۲۰۰۰
۶۹.۱	۱۱۵.۶	۲۷.۵	۱۱.۱	۱۴.۶	۵۶۸.۹	۲۹۱.۳	۵۱۲.۰	محصولات نیمه‌تمام از آهن یا فولاد غیرمزوج با سطح مقطع مربع یا مستطیل که اندازه پهنای آن کمتر از دو برابر ضخامت آن باشد با ضخامت بیش از ۲۰۰ میلی متر	۷۲۰۷۱۱۹۰
۴۷.۶	۵۳.۶	۴.۰	۱۰.۷	۰.۸	۹.۵۰۲۶	۲۸۱.۰	۲۹.۶	کاتد و قطعات کاتد از مس تصفیه شده	۷۴۰۳۱۱۰۰
۵۰.۹	۶۱۹.۵	۳۷۶.۸	۴.۵	۱.۴	۲.۳۴۶.۱	۱۱۹.۰	۵۰.۷	آلومینیوم بصورت کار نشده، غیرمزوج	۷۶۰۱۱۰۰۰
۵۲.۵	۱۷۸.۱	۸۲.۳	۳.۹	۱.۰	۲.۹۱۰.۸	۱۰۱.۳	۳۴.۸	روی غیرمزوج محتوی ۹۹/۹۵ تا ۹۹/۹۹٪ وزنی به صورت کار نشده	۷۹۰۱۱۲۱۰
۶۹.۶	۶۰.۶	-۵.۳	۲.۴	۳.۲	۵۶۹.۹	۶۳.۲	۱۱۱.۰	محصولات نیمه تمام از آهن یا فولاد غیرمزوج دارای کمتر از ۲۵٪ کربن، که در جای دیگر ذکر نشده	۷۲۰۷۱۹۰۰
*	*	*	۱.۷	۶.۹	۱۸۷.۲	۴۵.۰	۲۴۰.۴	محصولات آهنی حاصل از احیاء مستقیم کلوخه‌های معدنی آهن؛ به شکل توده، گلوله و حبه و اشکال همانند	۷۲۰۳۱۰۰۰
۵۹.۹	۹۳۵.۴	۵۴۷.۶	۱.۴	۱.۵	۶۶۴.۳	۲۵.۶	۵۳.۶	میله‌های گرم نورد شده از آهن یا فولاد غیر ممزوج به صورت کلاف با قطر کمتر از ۹ میلیمتر (مفتول فولادی ۵/۵ میلیمتر پرکربن)	۷۲۱۳۹۱۱۰
۱۳۵.۵	۷۲۸۲۸.۳	۳۰۸۶۵.۳	۱.۱	۰.۸	۹۹۴.۳	۲۷.۷	۲۷.۸	محصولات از آهن یا فولاد غیر ممزوج تخت و گرم نورد شده به شکل طومار یا پهنای ۶۰۰ عرز یا بیشتر به ضخامت ۳ تا ۴/۷۵ میلی متر	۷۲۰۸۳۸۰۰



جدول ۲- ۲۰ قلم عمده صادرات فلزات ایران در بهار ۱۴۰۰ و تغییر آن نسبت به بهار ۱۳۹۹

رشد نسبت به بهار ۱۳۹۹			بهار ۱۴۰۰				شرح تعرفه	کد تعرفه	
قیمتی (%)	ارزشی (%)	وزنی (%)	سهم ارزشی (%)	سهم وزنی (%)	متوسط قیمت (دلار بر تن)	ارزش (میلیون دلار)			وزن (هزار تن)
۱۳۵.۳	۱۰۱۶۵.۷	۴۳۷.۹	۱.۰	۰.۸	۹۸۴.۵	۲۶۶	۲۷.۱	محصولات از آهن یا فولاد غیر ممزوج تخت و گرم نورد شده به شکل طومار با پهنای ۶۰۰متر یا کمتر به ضخامت کمتر از ۳ میلگرد کلاف با قطر کمتر از ۹میلیمتر از آهن یا فولاد غیر ممزوج	۷۲۰۸۳۹۰۰
۶۴.۳	۳۳۴.۰	۱۶۴.۱	۱.۰	۱.۱	۶۹۶.۰	۲۶.۱	۳۷.۵	محصولات از آهن یا فولاد غیر ممزوج تخت نورد شده، با پهنای حداقل ۶۰۰متر از آهن یا فولاد غیر مذکور در جای دیگر	۷۲۱۳۱۰۱۰
۲۸.۶	۱۸۴.۹	۱۲۱.۵	۱.۰	۰.۹	۸۰۸.۸	۲۵.۹	۳۲.۰	محصولات تخت نورد شده از آهن یا از فولادهای غیر ممزوج به صورت طومار فقط گرم نورد شده غیر مذکور در ردیفهای ۷۲۰۸۱۰۰۰ لغایت ۷۲۰۸۳۷۹۰	۷۲۰۸۳۷۹۰
۱۳۷.۴	۵۰۳۲۶.۵	۲۱۰۱۴۰.۸	۰.۹	۰.۷	۹۹۷.۱	۲۴.۵	۲۴.۶	پروفیل با مقطع از آهن یا فولاد غیر ممزوج، گرم نورد شده گرم کشیده شده یا اکستروژن شده با بلندی ۸۰ میلیمتر یا بیشتر	۷۲۱۶۳۲۰۰
۲۸.۰	۳۳۱.۸	۱۵۹.۲	۰.۶	۰.۲	۲۰۱۱۶.۶	۱۶.۶	۷.۸	سرب تصفیه شده بصورت کار نشده	۷۸۰۱۱۰۰۰
۲.۷	۳۰۹.۳	۲۹۸.۵	۰.۶	۲.۳	۲۰۲.۴	۱۶.۴	۸۱.۰	محصولات آهنی اسفنجی، که در جای دیگر ذکر نشده و ۹۹.۹۴٪ آهن خالص، به شکل توده، حبه و...	۷۲۰۳۹۰۰۰
-۵.۸	۴۶.۵	۵۵.۵	۰.۵	۰.۳	۱،۵۲۷.۵	۱۴.۳	۹.۳	سایر مصنوعات دیگر از آهن یا فولاد غیر مذکور در جای دیگر	۷۲۲۶۹۰۹۰
۲۸.۷	۱۱۹.۸	۷۰.۸	۰.۵	۰.۷	۵۲۰.۵	۱۲.۱	۲۳.۲	پروفیل با مقطع از آهن یا فولاد غیر ممزوج فقط، گرم نورد شده گرم کشیده شده یا گرم اکستروژن شده با بلندی کمتر از ۸۰ میلیمتر	۷۲۱۶۲۱۰۰
۱۸،۶۷۶	۷۳۷.۵	۱،۴۳۲.۴	۹۰.۸	۹۲.۶	۷۳۵.۶	۲،۳۸۹.۸	۳،۲۴۸.۸	مجموع	

منبع آمارها: گمرک ج.ا.ا.

اقدام با بیشترین سهم از رشد صادرات

همانطور که پیش تر نیز ذکر شد، صادرات فلزات کشور در سه ماه نخست سال ۱۴۰۰ نسبت به مدت مشابه سال ۱۳۹۹ رشد ۳ برابری (۲۰۲ درصد) را تجربه کرده است. بیشترین سهم از این رشد به « محصولات نیمه تمام از آهن یا از فولادهای غیر ممزوج با سطح مقطع عرضی مربع مستطیل (بجز مربع) با ضخامت بیش از ۲۰۰ میلیمتر



دارای کمتر از ۲۵٪ وزنی کربن» اختصاص داشته که حدود ۴۴ واحد درصد از این رشد را موجب شده است (جدول ۳). این کالا بیشترین سهم از ارزش کل صادرات را نیز داشته است (جدول ۲).

«شمش از آهن و فولاد غیر ممزوج، که در جای دیگر ذکر نشده» و «میله‌های آهنی یافولادی، گرم نورد شده دارای دندان، برآمدگی گودی یا بعد از نورد تاب داده شده، یا با تغییر شکل یافتگی‌های حاصل از نورد» به ترتیب دو کالای فلزی دیگر بوده‌اند که سهم بالایی از رشد صادرات فلزات طی این مدت را به خود اختصاص داده‌اند. صادرات این دو کالا طی این مدت، به ترتیب رشد ۳.۷ برابر و ۴.۲ برابری را تجربه کرده و هر کدام سهم ۳۴ واحد درصدی از رشد صادرات فلزات طی این مدت را داشته‌اند.

جدول ۳-۱۰ کالا با بیشترین سهم از رشد صادرات فلزات در بهار ۱۴۰۰ نسبت به بهار ۱۳۹۹										
رشد نسبت به بهار ۱۳۹۹				بهار ۱۴۰۰					شرح تعرفه	کد تعرفه
سهم از رشد کل (واحد درصد)	قیمتی (%)	ارزشی (%)	وزنی (%)	سهم ارزشی (%)	سهم وزنی (%)	متوسط قیمت (دلار بر تن)	ارزش (میلیون دلار)	وزن (هزار تن)		
۴۳.۶	۹۷.۵	۵۲۳.۹	۲۱۵.۹	۱۷.۲	۱۸.۴	۶۹۹	۴۵۲	۶۴۶	محصولات نیمه‌تمام از آهن یا از فولادهای غیرممزوج با سطح مقطع عرضی مربع مستطیل (بجز مربع) با ضخامت بیش از ۲۰۰ میلیمتر دارای کمتر از ۲۵٪ وزنی کربن	۷۲۰۷۱۲۹۰
۳۴.۳	۶۶.۸	۲۷۲.۹	۱۲۳.۶	۱۵.۵	۱۹.۷	۵۸۸	۴۰.۷	۶۹۳	شمش از آهن و فولاد غیر ممزوج، که در جای دیگر ذکر نشده	۷۲۰۶۱۰۰۰
۳۴.۰	۷۳.۳	۳۲۸.۴	۱۴۷.۳	۱۴.۷	۱۶.۳	۶۷۷	۳۸۶	۵۷۰	میله‌های آهنی یافولادی، گرم نورد شده دارای دندان، برآمدگی گودی یا بعد از نورد تاب داده شده، یا با تغییر شکل یافتگی‌های حاصل از نورد	۷۲۱۴۲۰۰۰
۱۷.۹	۶۹.۱	۱۱۵.۶	۲۷.۵	۱۱.۱	۱۴.۶	۵۶۹	۲۹۱	۵۱۲	محصولات نیمه‌تمام از آهن یا فولاد غیرممزوج با سطح مقطع مربع یا مستطیل که اندازه پهنای آن کمتر از دو برابر ضخامت آن باشد با ضخامت بیش از ۲۰۰ میلی متر	۷۲۰۷۱۱۹۰
۱۱.۸	۵۰.۹	۶۱۹.۵	۳۷۶.۸	۴.۵	۱.۴	۲,۳۴۶	۱۱۹	۵۱	آلومینیوم بصورت کار نشده، غیرممزوج	۷۶۰۱۱۰۰۰
۱۱.۳	۴۷.۶	۵۳.۶	۴.۰	۱۰.۷	۰.۸	۹,۵۰۳	۲۸۱	۳۰	کاتد و قطعات کاتد از مس تصفیه شده	۷۴۰۳۱۱۰۰



جدول ۳- ۱۰ کالا با بیشترین سهم از رشد صادرات فلزات در بهار ۱۴۰۰ نسبت به بهار ۱۳۹۹

رشد نسبت به بهار ۱۳۹۹			بهار ۱۴۰۰					شرح تعرفه	کد تعرفه	
سهم از رشد کل (واحد درصد)	قیمتی (%)	ارزشی (%)	وزنی (%)	سهم ارزشی (%)	سهم وزنی (%)	متوسط قیمت (دلار بر تن)	ارزش (میلیون دلار)			وزن (هزار تن)
۷.۵	۵۲.۵	۱۷۸.۱	۸۲.۳	۳.۹	۱.۰	۲,۹۱۱	۱۰۱	۳۵	روی غیرممزوج محتوی ۹۹/۹۵ تا ۹۹/۹۹٪ وزنی به صورت کار نشده	۷۹۰۱۱۲۱۰
×	×	×	۰.۰	۱.۷	۶.۹	۱۸۷	۴۵	۲۴۰	محصولات آهنی حاصل از احیاء مستقیم کلوخه‌های معدنی آهن؛ به شکل توده، گلوله و حبه و اشکال همانند	۷۲۰۳۱۰۰۰
۳.۷	۵۹.۹	۹۳۵.۴	۵۴۷.۶	۱.۴	۱.۵	۶۶۴	۳۶	۵۴	میله‌های گرم نورد شده از آهن یا فولاد غیر ممزوج به صورت کلاف با قطر کمتر از ۹ میلیمتر (مفتول فولادی ۵/۵ میلیمتر پرکربن)	۷۲۱۳۹۱۱۰
۳.۲	۱۳۵.۵	۷۲,۸۳۸.۳	۳۰,۸۶۵.۳	۱.۱	۰.۸	۹۹۴	۲۸	۲۸	محصولات از آهن یا فولاد غیر ممزوج تخت و گرم نورد شده به شکل طومار با پهنای ۶۰۰ زرز یا بیشتر به ضخامت ۳ تا ۴/۷۵ میلی‌متر	۷۲۰۸۳۸۰۰

منبع آمارها: گمرک ج.ا.



مقاصد عمده صادرات فلزات

در فصل نخست سال ۱۴۰۰، بیش از ۸۰ درصد ارزش صادرات فلزات ایران تنها به ۷ کشور صورت گرفته است. حدود ۲۸ درصد از صادرات فلزات ایران در سه ماه نخست ۱۴۰۰ مربوط به چین است. صادرات فلزات ایران به چین، به عنوان بزرگترین مقصد صادراتی فلزات ایران، در بهار ۱۴۰۰ نسبت به مدت مشابه سال ۱۳۹۹، رشد ارزشی حدوداً ۲.۷ برابری و رشد وزنی تقریباً ۲.۵ برابری را داشته است. متوسط قیمت اقلام فلزی صادراتی ایران به چین نیز حدود ۴ درصد افت داشته است.

دومین و سومین مقصد عمده صادرات فلزات ایران طی این مدت به ترتیب عراق و ترکیه بوده‌اند که هر کدام سهم ۱۳.۶ درصد و ۱۰.۵ درصد از ارزش کل صادرات فلزات ایران را به خود اختصاص داده‌اند. ارزش صادرات فلزات ایران به این دو کشور در بهار ۱۴۰۰ نسبت به بهار ۱۳۹۹ به ترتیب رشدهای ارزشی ۳.۵ برابر و ۴ برابری و رشدهای وزنی ۲.۵ برابر و ۸۲ درصد را داشته است. طی این مدت، متوسط قیمت اقلام فلزی صادراتی ایران به این دو کشور نیز به ترتیب ۳۳ درصد و ۱۲۱ درصد بیشتر شده است.

جدول ۴، فهرست ۲۰ مقصد عمده صادرات فلزات ایران در فصل نخست سال ۱۴۰۰ نسبت به فصل نخست سال ۱۳۹۹ را نشان می‌دهد.

جدول ۴ - ۲۰ مقصد عمده صادراتی فلزات ایران در بهار ۱۴۰۰

نام کشور	بهار ۱۴۰۰		رشد نسبت به بهار ۱۳۹۹			
	وزن (هزار تن)	ارزش (میلیون دلار)	متوسط قیمت (دلار بر تن)	سهم وزنی (%)	سهم ارزشی (%)	قیمتی (%)
چین	۱۰۲۲	۷۲۹	۷۰۶	۲۷.۷	۲۹.۴	-۴
عراق	۴۹۹	۳۵۷	۷۱۷	۱۳.۶	۱۴.۲	۳۳
ترکیه	۱۰۹	۲۷۶	۲۵۴۱	۱۰.۵	۳.۱	۱۲۱
تایلند	۳۸۷	۲۶۲	۶۷۶	۱۰.۰	۱۱.۰	۹۴
اندونزی	۳۳۳	۲۲۱	۶۶۶	۸.۴	۹.۵	۸۲
غنا	۲۶۰	۱۵۱	۵۸۱	۵.۷	۷.۴	۷۵
امارات متحده عربی	۱۸۵	۱۴۹	۸۰۶	۵.۷	۵.۳	۷۴
افغانستان	۱۵۷	۱۱۹	۷۵۸	۴.۵	۴.۵	۵۴
الجزایر	۸۴	۵۷	۶۸۰	۲.۲	۲.۴	x
ایتالیا	۴۹	۳۹	۸۰۸	۱.۵	۱.۴	-۲۸
ترکمنستان	۴۵	۲۹	۶۴۸	۱.۱	۱.۳	۳۳
پاکستان	۳۸	۲۹	۷۴۹	۱.۱	۱.۱	۲۲
فیلیپین	۴۴	۲۷	۶۱۰	۱.۰	۱.۲	x
عمان	۳۸	۲۳	۶۲۰	-۰.۹	۱.۱	۵۲
میانمار	۲۸	۲۱	۷۵۲	-۰.۸	-۰.۸	۱۰۰
هند	۶۵	۲۱	۳۲۳	-۰.۸	۱.۸	-۸۸
ازبکستان	۲۹	۲۰	۶۹۳	-۰.۸	-۰.۸	-۲

جدول ۴-۲۰ مقصد عمده صادراتی فلزات ایران در بهار ۱۴۰۰

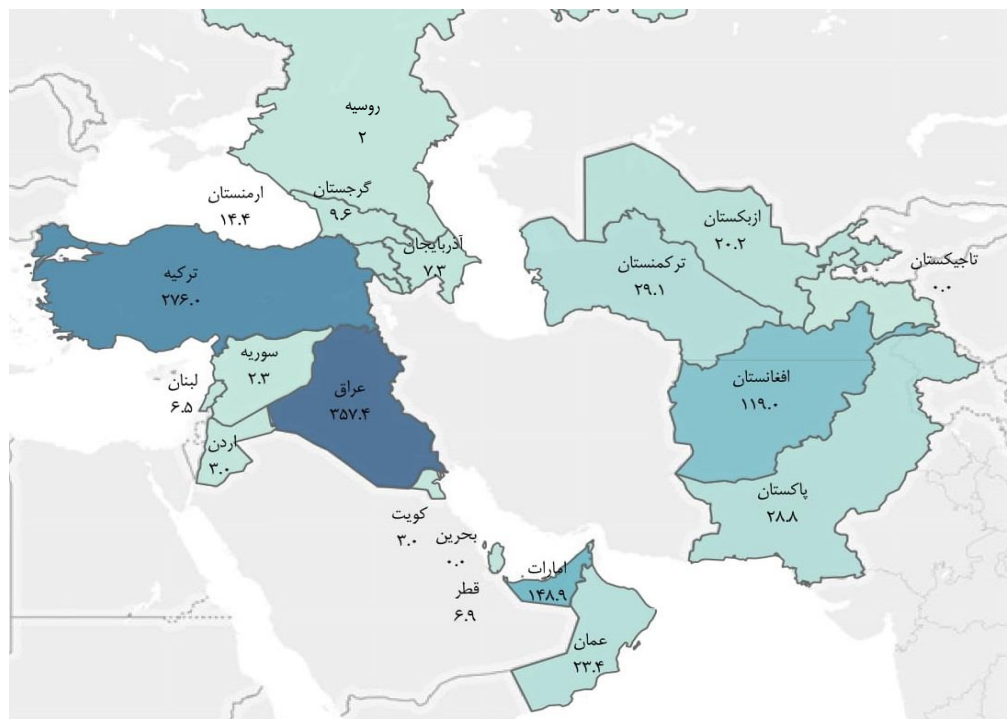
نام کشور	بهار ۱۴۰۰			رشد نسبت به بهار ۱۳۹۹		
	وزن (هزار تن)	ارزش (میلیون دلار)	متوسط قیمت (دلار بر تن)	سهم وزنی (%)	سهم ارزشی (%)	قیمتی (%)
ارمنستان	۲۱	۱۴	۶۹۱	۰.۶	۰.۵	۳۰
گرجستان	۱۵	۱۰	۶۳۲	۰.۴	۰.۴	۶
ویتنام	۱۴	۹	۶۲۵	۰.۴	۰.۳	-۸۴

منبع آمارها: گمرک ج.ا.

صادرات فلزات ایران به کشورهای همسایه

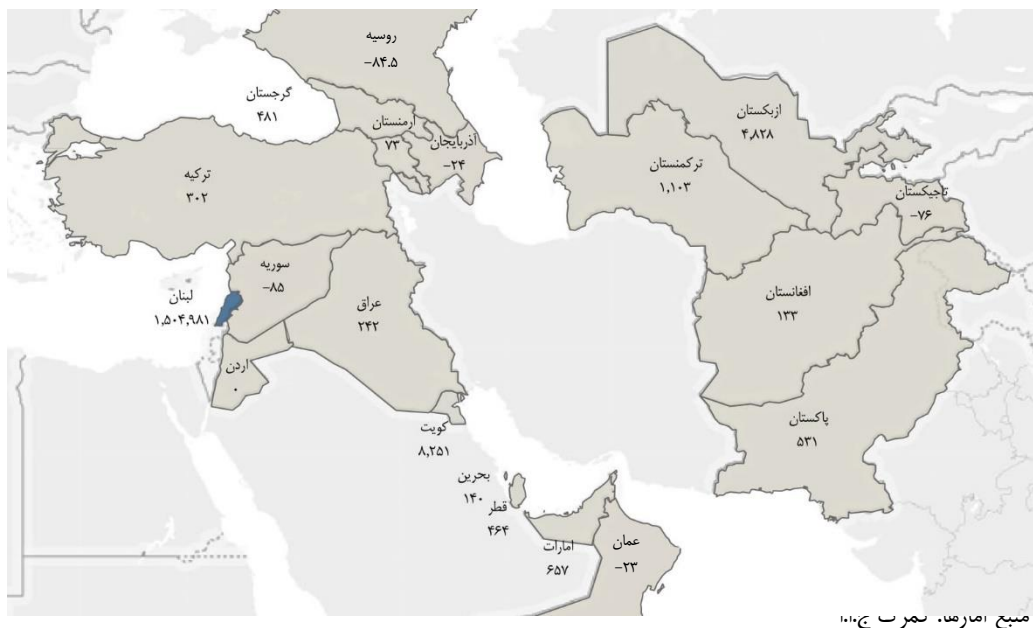
نمودار ۱ ارزش صادرات فلزات ایران به کشورهای همسایه و نمودار ۲ رشد ارزش صادرات به این کشورها را نشان می‌دهد. در میان کشورهای همسایه، بیشترین ارزش صادرات به کشورهای عراق، ترکیه، امارت و افغانستان اختصاص داشته که این چهار کشور در فهرست ۱۰ مقصد عمده صادرات فلزات ایران نیز قرار دارند. رشد صادرات فلزات ایران به برخی کشورها، از جمله کویت، لبنان و ترکمنستان، به طور قابل توجهی بالاتر بوده که البته به این دلیل است که در فصل نخست سال ۱۳۹۹ ارزش صادرات فلزات ایران به این کشورها بسیار ناچیز بود.

نمودار ۱- ارزش صادرات فلزات ایران به کشورهای همسایه (میلیون دلار)



منبع آمارها: گمرک ج.ا.

نمودار ۲- رشد ارزش صادرات فلزات ایران به کشورهای همسایه (درصد)



مقاصد صادراتی با بیشترین سهم از رشد صادرات

چین علاوه بر اینکه بیشترین سهم از ارزش کل صادرات فلزات ایران در فصل نخست ۱۴۰۰ را به خود اختصاص داده، بیشترین سهم از رشد ۳ برابری صادرات فلزات را نیز در بر داشته است. در فصل نخست ۱۴۰۰ نسبت به مدت مشابه سال ۱۳۹۹، حدود ۴۸ درصد از رشد ۳ برابری ارزش کل صادرات فلزات کشور به چین اختصاص داشته است. عراق و تایلند نیز که به ترتیب دومین و چهارمین مقاصد صادرات فلزات ایران هستند، به ترتیب سهم‌های ۲۹ واحد درصد و ۲۵ واحد درصد از رشد صادرات فلزات طی مدت مورد بررسی را به خود اختصاص داده‌اند (جدول ۵).

جدول ۵- ۱۰ مقصد صادراتی با بیشترین سهم از رشد ۳ برابری صادرات فلزات در بهار ۱۴۰۰

نام کشور	بهار ۱۴۰۰			رشد نسبت به بهار ۱۳۹۹			وزن (هزار تن)	ارزش (میلیون دلار)	متوسط قیمت (دلار بر تن)
	سهم وزنی	سهم ارزشی	وزنی (%)	ارزشی (%)	قیمتی (%)	سهم از رشد کل (واحد درصد)			
چین	۲۹	۲۸	۱۴۳	۱۳۳	-۴	۴۸	۱۰۰۳۲	۷۲۹	۷۰۶
عراق	۱۴	۱۴	۱۵۷	۲۴۲	۳۳	۲۹	۴۹۹	۳۵۷	۷۱۷
تایلند	۱۱	۱۰	۲۰۵	۴۹۱	۹۴	۲۵	۳۸۷	۲۶۲	۶۷۶
ترکیه	۳	۱۰	۸۲	۳۰۲	۱۲۱	۲۴	۱۰۹	۲۷۶	۲۵۴۱
امارات متحده عربی	۵	۶	۳۳۵	۶۵۷	۷۴	۱۵	۱۸۵	۱۴۹	۸۰۶
غنا	۷	۶	۱۷۲	۳۷۵	۷۵	۱۴	۲۶۰	۱۵۱	۵۸۱
اندونزی	۹	۸	۱۰	۱۰۰	۸۲	۱۳	۳۳۳	۲۲۱	۶۶۶
افغانستان	۴	۵	۵۱	۱۳۳	۵۴	۸	۱۵۷	۱۱۹	۷۵۸
الجزایر	۲	۲	×	×	×	۷	۸۴	۵۷	۶۸۰

جدول ۵- ۱۰ مقصد صادراتی با بیشترین سهم از رشد ۳ برابری صادرات فلزات در بهار ۱۴۰۰

نام کشور	بهار ۱۴۰۰			رشد نسبت به بهار ۱۳۹۹		
	وزن (هزار تن)	ارزش (میلیون دلار)	متوسط قیمت (دلار بر تن)	سهم وزنی	سهم ارزشی (%)	سهم از رشد کل (واحد درصد)
ایتالیا	۴۹	۳۹	۸۰۸	۱	۲.۷۷۰	۴

منبع آمارها: گمرک ج.ا.ا.

پنج کالاهای مهم صادراتی در پنج مقصد نخست صادراتی

جدول ۶، برای هر ۵ مقصد عمده صادرات فلزات ایران در فصل اول ۱۴۰۰، ۵ کالای عمده صادراتی را فهرست کرده است. به طور کلی در فصل نخست سال ۱۴۰۰، ایران ۱۳ کالای فلزی (با کد تعرفه ۸ رقمی) به چین صادر کرده است. قریب به ۳۲ درصد از صادرات ۷۲۹ میلیون دلاری فلزات ایران به چین، به «کاتد و قطعات کاتد از مس تصفیه شده» اختصاص داشته است. حدود ۲۵ درصد از صادرات فلزات ایران به چین نیز مربوط به «محصولات نیمه تمام از آهن یا فولاد غیرممزوج با سطح مقطع مربع یا مستطیل که اندازه پهنای آن کمتر از دو برابر ضخامت آن باشد با ضخامت بیش از ۲۰۰ میلی متر» بوده است. تعداد اقلام فلزی صادراتی ایران به عراق بیشتر و حدود ۲۰۹ کد تعرفه ۸ رقمی بوده است. با این وجود، حدود ۶۶ درصد ارزش کل صادرات فلزات ایران به عراق تنها به یک کالا «میله های گرم نورد شده از آهن یا فولاد غیر ممزوج به صورت کلاف با قطر کمتر از ۹ میلیمتر (مفتول فولادی ۵/۵ میلیمتر پرکربن)» اختصاص داشته است.

طی مدت مورد بررسی، تعداد اقلام صادراتی ایران به ترکیه، ۶۸ کد تعرفه ۸ رقمی است. با این وجود، ۶۰ درصد از ارزش صادرات ایران به ترکیه تنها به دو کالا اختصاص داشته است: سهم «آلومینیوم بصورت کار نشده، غیرممزوج» و «روی غیرممزوج محتوی ۹۹/۹۵ تا ۹۹/۹۹٪ وزنی به صورت کار نشده» از ارزش کل صادرات ایران به ترکیه به ترتیب ۳۵ درصد و ۲۵ درصد است.

ایران به طور کلی در ۶ کد تعرفه ۸ رقمی به تایلد صادرات فلزات داشته که ۷۰ درصد آن تنها مختص «محصولات نیمه تمام از آهن یا از فولادهای غیرممزوج با سطح مقطع عرضی مربع مستطیل (بجز مربع) با ضخامت بیش از ۲۰۰ میلیمتر دارای کمتر از ۲۵٪ وزنی کربن» بوده است. این کالا مهم ترین کالای صادراتی به اندونزی در گروه فلزات نیز بوده که سهم ۶۲ درصدی از ارزش کل صادرات فلزات ایران به اندونزی را داشته است.

جدول ۶- ۵ کالای عمده صادراتی در ۵ مقصد عمده صادراتی فلزات ایران

نام کشور	کد تعرفه	شرح تعرفه	ارزش (میلیون دلار)	سهم از ارزش صادرات فلزات به کشور مربوط (درصد)
چین	۷۴۰۳۱۱۰۰	کاتد و قطعات کاتد از مس تصفیه شده	۲۳۱.۷	۳۱.۸
	۷۲۰۷۱۱۹۰	محصولات نیمه تمام از آهن یا فولاد غیرممزوج با سطح مقطع مربع یا مستطیل که اندازه پهنای آن کمتر از دو برابر ضخامت آن باشد با ضخامت بیش از ۲۰۰ میلی متر	۱۸۱.۱	۲۴.۸
	۷۲۰۶۱۰۰۰	شمش از آهن و فولاد غیر ممزوج، که در جای دیگر ذکر نشده	۱۲۴.۱	۱۷.۰

جدول ۶-۵ کالای عمده صادراتی در ۵ مقصد عمده صادراتی فلزات ایران

نام کشور	کد تعرفه	شرح تعرفه	ارزش (میلیون دلار)	سهم از ارزش صادرات فلزات به کشور مربوط (درصد)
عراق	۷۲۰۷۱۹۰۰	محصولات نیمه تمام از آهن یا فولاد غیرممزوج دارای کمتر از ۲۵٪ کربن، که در جای دیگر ذکر نشده	۶۳.۲	۸.۷
	۷۲۰۳۱۰۰۰	محصولات آهنی حاصل از احیاء مستقیم کلوخه‌های معدنی آهن؛ به شکل توده، گلوله و حبه و اشکال همانند	۴۵.۰	۶.۲
	۷۲۱۴۲۰۰۰	میله‌های آهنی یا فولادی، گرم نورد شده دارای دندان، برآمدگی گودی یا بعد از نورد تاب داده شده، یا با تغییر شکل یافتگی‌های حاصل از نورد	۲۳۴.۷	۶۵.۷
	۷۲۱۳۹۱۱۰	میله‌های گرم نورد شده از آهن یا فولاد غیر ممزوج به صورت کلاف با قطر کمتر از ۹ میلی‌متر (مقتول فولادی ۵/۵ میلی‌متر پرکربن)	۱۰.۳	۲.۹
	۷۲۱۶۳۲۰۰	پروفیل بامقطع از آهن یا فولاد غیر ممزوج فقط، گرم نورد شده گرم کشیده شده یا اکستروود شده با بلندی ۸۰ میلی‌متر یا بیشتر	۹.۷	۲.۷
	۷۲۱۰۴۹۰۰	محصولات از آهن یا فولاد غیر ممزوج تحت نورد شده، با پهنای حداقل ۶۰۰ زز آبکاری شده یا اندود شده با روی غیر مذکور در جای دیگر	۹.۵	۲.۶
	۷۳۲۶۹۰۹۰	سایر مصنوعات دیگر از آهن یا فولاد غیر مذکور در جای دیگر	۹.۱	۲.۶
ترکیه	۷۶۰۱۱۰۰۰	آلومینیوم بصورت کار نشده، غیر ممزوج	۹۶.۴	۳۴.۹
	۷۹۰۱۱۲۱۰	روی غیر ممزوج محتوی ۹۹/۹۵ تا ۹۹/۹۹٪ وزنی به صورت کار نشده	۶۹.۵	۲۵.۲
	۷۴۰۳۱۱۰۰	کاتد و قطعات کاتد از مس تصفیه شده	۴۹.۲	۱۷.۸
	۷۴۰۸۱۱۰۰	مقتول از مس تصفیه شده، که بزرگترین بعد سطح مقطع عرضی آن بیش از ۶ میلی‌متر باشد	۹.۵	۳.۵
	۷۴۰۸۱۹۰۰	مس تصفیه شده غیر مذکور	۸.۲	۳.۰
تایلند	۷۲۰۷۱۲۹۰	محصولات نیمه تمام از آهن یا از فولادهای غیر ممزوج با سطح مقطع عرضی مربع مستطیل (بجز مربع) با ضخامت بیش از ۲۰۰ میلی‌متر دارای کمتر از ۲۵٪ وزنی کربن	۱۸۲.۸	۶۹.۸
	۷۲۰۶۱۰۰۰	شمش از آهن و فولاد غیر ممزوج، که در جای دیگر ذکر نشده	۶۶.۷	۲۵.۵
	۷۲۰۷۱۱۹۰	محصولات نیمه تمام از آهن یا فولاد غیر ممزوج با سطح مقطع مربع یا مستطیل که اندازه پهنای آن کمتر از دو برابر ضخامت آن باشد با ضخامت بیش از ۲۰۰ میلی‌متر	۶.۰	۲.۳
	۷۹۰۱۱۲۱۰	روی غیر ممزوج محتوی ۹۹/۹۵ تا ۹۹/۹۹٪ وزنی به صورت کار نشده	۵.۳	۲.۰
	۷۲۰۶۹۰۰۰	آهن و فولاد غیر ممزوج، به اشکال ابتدائی (غیر از شمش)، که در جای دیگر ذکر نشده	۱.۲	۰.۵
اندونزی	۷۲۰۷۱۲۹۰	محصولات نیمه تمام از آهن یا از فولادهای غیر ممزوج با سطح مقطع عرضی مربع مستطیل (بجز مربع) با ضخامت بیش از ۲۰۰ میلی‌متر دارای کمتر از ۲۵٪ وزنی کربن	۱۳۶.۴	۶۱.۶
	۷۲۰۶۱۰۰۰	شمش از آهن و فولاد غیر ممزوج، که در جای دیگر ذکر نشده	۶۳.۲	۲۸.۶
	۷۲۰۷۱۱۹۰	محصولات نیمه تمام از آهن یا فولاد غیر ممزوج با سطح مقطع مربع یا مستطیل که اندازه پهنای آن کمتر از دو برابر ضخامت آن باشد با ضخامت بیش از ۲۰۰ میلی‌متر	۲۱.۲	۹.۶

جدول ۶-۵ کالای عمده صادراتی در ۵ مقصد عمده صادراتی فلزات ایران

نام کشور	کد تعرفه	شرح تعرفه	ارزش (میلیون دلار)	سهم از ارزش صادرات فلزات به کشور مربوط (درصد)
	۷۸۰۱۱۰۰۰	سرب تصفیه شده بصورت کار نشده	۰.۶	۰.۳
	۷۲۰۵۱۰۰۰	دانه‌های کوچک (گرانول)، از چدن خام، چدن اشیپگل، آهن یا فولاد	۰.۰	۰.۰

منبع آمارها: گمرک ج.ا.

واردات

اقلام عمده وارداتی

در فصل نخست ۱۴۰۰، ۲۰ کالای فلزی عمده وارداتی کشور حدود ۵۴ درصد از ارزش کل و ۷۶ درصد از وزن کل واردات فلزات ایران را تشکیل داده‌اند. این امر در مقایسه با اقلام عمده صادراتی نشان می‌دهد که فلزات وارداتی ایران از تنوع بالاتری برخوردار هستند.

جدول ۷، فهرست ۲۰ قلم عمده وارداتی کشور در بهار ۱۴۰۰ را به لحاظ ارزشی نشان می‌دهد. بیشترین سهم از ارزش واردات فلزات ایران به «محصولات از آهن یا فولاد غیر ممزوج تخت فقط سرد نورد شده به شکل طومار، با پهنای حداقل ۶۰۰ میلیمتر به ضخامت ۰/۵ تا ۱ میلی‌متر» اختصاص دارد. ارزش واردات این محصول حدود ۴۵ میلیون دلار بوده که نسبت به مدت مشابه سال ۱۳۹۹ بیش از ۵ برابر رشد داشته است. به لحاظ متوسط قیمت نیز این کالا رشد ۱۲ درصدی را نسبت به مدت مشابه سال قبل داشته است.

«فرومگنر دارای بیش از ۲٪ وزنی کربن» و «فرومگنر دارای بیش از ۱ درصد ولی مساوی یا کمتر از ۲ درصد وزنی کربن سایر ابعاد» دو قلم دیگر عمده وارداتی ایران در بخش فلزات بوده که هر کدام به ترتیب سهم‌های ۵.۸ درصد و ۵.۴ درصد از ارزش کل واردات ایران را به خود اختصاص داده‌اند. «فرومگنر دارای بیش از ۲٪ وزنی کربن» در بهار ۱۴۰۰ نسبت به بهار ۱۳۹۹ رشد ۱۸ درصدی و رشد متوسط قیمت منفی ۴ درصدی را تجربه کرده و «فرومگنر دارای بیش از ۱ درصد ولی مساوی یا کمتر از ۲ درصد وزنی کربن سایر ابعاد» نیز طی این مدت رشد ارزشی بیش از ۴ برابری و رشد متوسط قیمت منفی ۶ درصدی را شاهد بوده است.



جدول ۷- ۲۰ قلم عمده واردات فلزات ایران در بهار ۱۴۰۰ و تغییر آن نسبت به بهار ۱۳۹۹

کد تعرفه	شرح تعرفه	بهار ۱۴۰۰						رشد نسبت به بهار ۱۳۹۹		
		وزن (هزار تن)	ارزش (میلیون دلار)	متوسط قیمت (دلار بر تن)	سهم وزنی (%)	سهم ارزشی (%)	وزنی (%)	ارزشی (%)	قیمتی (%)	
۷۲۰۹۱۷۰۰	محصولات از آهن یا فولاد غیر ممزوج تخت فقط سرد نورد شده به شکل طومار، با پهنای حداقل ۶۰۰ زب به ضخامت ۰/۵ تا ۱ میلی‌متر	۵۲	۴۵	۸۵۷	۱۲.۱	۸.۵	۲۶۵.۰	۴۱۹.۷	۱۲	
۷۲۰۲۱۱۰۰	فرومگنز دارای بیش از ۲٪ وزنی کربن	۲۹	۳۰	۱۰۰۵۵	۸.۳	۵.۸	۲۳.۳	۱۸.۴	-۴	
۷۲۰۲۱۹۹۰	فرومگنز دارای بیش از ۱ درصد ولی مساوی یا کمتر از ۲ درصد وزنی کربن سایر ابعاد	۱۹	۲۹	۱۵۳۵	۷.۸	۵.۴	۳۴۱.۴	۳۱۳.۳	-۶	
۷۲۱۰۷۰۹۰	محصولات از آهن یا فولاد غیرممزوج تخت نوردشده، ورنی زده یا اندود شده با مواد پلاستیک با ضخامت بیش از ۰.۷ میلی‌متر و عرض بیش از ۱۱۰۰ میلی‌متر	۲۲	۲۱	۹۷۳	۵.۸	۴.۱	۵۵۲.۵	۵۸۸.۴	۵	
۷۶۰۱۲۰۰۰	آلیاژهای آلومینیوم، کارنشده	۹	۱۵	۱۶۶۹	۴.۱	۲.۹	۸۰.۵	۷۶.۳	-۲	
۷۲۱۹۳۴۰۰	محصولات از نزن تخت فقط سرد نورد شده، با پهنای ۰۰/۰۰ عرز یا بیشتر به ضخامت ۰/۵ لغایت ۱/۰۰	۷	۱۵	۲۰۱۴۸	۴.۱	۲.۹	-۲۴.۹	-۲۳.۸	۲	
۷۶۰۶۹۳۴۰	کویل آلومینیومی	۴	۱۲	۲۶۶۲	۳.۲	۲.۲	۱۷.۰	۲۴.۶	۷	
۷۲۲۵۱۱۰۰	محصولات تخت نورد شده از فولاد سیلیسیم‌دار موسوم به مغناطیسی، با پهنای ۰۰/۰۰ عرز یا بیشتر دارای دانه‌های جهت‌دار شده	۵	۱۱	۲۰۳۵۵	۳.۱	۲.۲	-۱۱.۹	-۳.۵	۱۰	
۷۲۰۲۳۰۰۰	فروسیلیکومگنز	۱۱	۱۱	۱۰۰۰۶	۳.۰	۲.۱	۳.۴	۵.۸	۲	
۷۲۰۸۳۶۲۰	محصولات از آهن یا فولاد غیر ممزوج تخت و گرم نوردشده، به شکل طومار با پهنای ۰۰/۰۰ عرز یا بیشتر به ضخامت بالاتر از ۱۶ میلی‌متر و عرض ۱۵۰۰ میلی‌متر و بالاتر با گریدهای ۰۰/۰۰ عجز و بالاتر جهت تولید لوله‌های مورد استفاده در پروژه‌های نفت، گاز، پتروشیمی	۱۳	۱۱	۸۲۷	۲.۹	۲.۱	×	×	×	
۷۲۰۲۹۳۰۰	فرونیوبیوم	۰	۱۰	۲۸۰۹۷۱	۲.۷	۱.۹	۱۰۲۷۷	۱۰۰۵۸	-۱۶	

جدول ۷- ۲۰ قلم عمده واردات فلزات ایران در بهار ۱۴۰۰ و تغییر آن نسبت به بهار ۱۳۹۹

کد تعرفه	شرح تعرفه	بهار ۱۴۰۰						رشد نسبت به بهار ۱۳۹۹
		وزن (هزار تن)	ارزش (میلیون دلار)	متوسط قیمت (دلار بر تن)	سهم وزنی (%)	سهم ارزشی (%)	وزنی (%)	
۷۲۰۸۵۱۱۰	محصولات از آهن یا فولاد غیر ممزوج تخت و گرم نورد شده به شکل غیرطومار، با پهنای ۶۰۰ زرز یا بیشتر به ضخامت بیشتر از ۱۰ میلی متر و عرض بیشتر از ۱۸۵۰ میلی متر	۱۲	۹	۷۵۸	۲۶	۱۸	-۷۸.۳	
۷۶۰۱۱۰۰۰	آلومینیوم بصورت کارنشده، غیرممزوج	۱۲	۹	۸۰۲	۲.۵	۱.۸	-۵۶.۸	
۷۲۱۰۱۲۰۰	محصولات از آهن یا فولاد غیر ممزوج تخت نورد شده، با پهنای حداقل ۶۰۰ زرز به ضخامت کمتر از ۰/۵ میلیمتر آبکاری شده، باقلع	۸	۸	۱.۱۰۰	۲.۳	۱.۶	-۴۴.۵	
۷۲۱۹۳۳۰۰	محصولات از فولاد زنگ نزن تخت فقط سرد نوردشده، با پهنای ۶۰۰ زرز یا بیشتر به ضخامت ۱ لغایت ۳ زرز	۳	۸	۲.۴۰۳	۲.۱	۱.۵	-۲.۳	
۸۰۰۱۱۰۰۰	قلع، غیرممزوج، بصورت کارنشده	۰	۸	۲۴.۲۷۱	۲.۱	۱.۵	۱۵۰.۴	
۷۲۱۰۴۹۰۰	محصولات از آهن یا فولاد غیر ممزوج تخت نوردشده، با پهنای حداقل ۶۰۰ زرز آبکاری شده یا اندود شده با روی غیر مذکور در جای دیگر	۸	۸	۹۹۲	۲.۱	۱.۵	۳۰۱.۷	
۷۳۰۴۱۹۹۰	سایر لوله‌های بدون درز مورد استفاده در خطوط نفت یا گاز غیر فولاد زنگ نزن	۸	۷	۸۶۸	۱.۹	۱.۳	-۲۱.۱	
۷۶۰۷۱۱۹۰	سایر ورق و نوار نازک از آلومینیوم بدون تکیه‌گاه صرفاً نورد شده به ضخامت بیش از ۷ میکرون	۲	۷	۳.۳۲۲	۱.۹	۱.۳	۸۳.۴	
۷۲۱۶۹۹۱۰	انواع ریل از آهن یا فولاد غیر ممزوج مورد مصرف در صنعت آسانسور	۸	۷	۸۳۵	۱.۸	۱.۲	۶۲.۲	
	مجموع	۲۳۲	۲۸۱	۱.۲۱۰	۷۶	۷۶.۴	۱۶.۲	

منبع آمارها: گمرک ج.ا.



اقلام با بیشترین سهم از رشد واردات

در میان اقلام فلزی وارداتی بیشترین تاثیر بر رشد واردات فلزات را «محصولات از آهن یا فولاد غیرممزوج تخت فقط سرد نورد شده به کل طومار، باپهنای حداقل ۶۰۰ زز به ضخامت ۰/۵ تا ۱ میلی‌متر» داشته که با رشد ارزشی ۵ برابری، ۷.۳ واحد درصد از رشد واردات فلزات در بهار ۱۴۰۰ نسبت به بهار ۱۳۹۰۰ را به خود نسبت داده است. همانطور که پیش‌تر نیز ذکر شد، این کالا عمده‌ترین کالای فلزی وارداتی ایران نیز است.

جدول ۸، فهرست ۱۰ قلم فلزی که بیشترین تاثیر را در رشد واردات فلزات در بهار ۱۴۰۰ نسبت به بهار ۱۳۹۹ داشته‌اند را نشان می‌دهد. «فرومنگنز دارای بیش از ۱ درصد ولی مساوی یا کمتر از ۲ درصد وزنی کربن سایر ابعاد» دومین کالای فلزی است که بیشترین تاثیر را در رشد واردات فلزات ایران داشته است. سهم این کالا از رشد واردات فلزات، ۴.۴ واحد درصد بوده است. پس از آن نیز «محصولات از آهن یا فولاد غیرممزوج تخت نوردشده، ورنی زده یا اندودشده با مواد پلاستیک با ضخامت بیش از ۰.۷ میلی متر و عرض بیش از ۱۱۰۰ میلی‌متر» قرار داشته که با رشد ارزش واردات حدود ۷ برابر، حدود ۴ واحد درصد از رشد کل ارزش واردات فلزات را به خود اختصاص داده است.

جدول ۸- ۱۰ کالا با بیشترین سهم از رشد ۷ درصدی واردات فلزات در بهار ۱۴۰۰ نسبت به بهار ۱۳۹۹

کد تعرفه	شرح تعرفه	بهار ۱۴۰۰			رشد نسبت به بهار ۱۳۹۹					
		وزن (هزار تن)	ارزش (میلیون دلار)	متوسط قیمت (دلار بر تن)	سهم وزنی (%)	سهم ارزشی (%)	وزنی (%)	ارزشی (%)	قیمتی (%)	سهم از رشد کل (واحد درصد)
۷۲۰۹۱۷۰۰	محصولات از آهن یا فولاد غیرممزوج تخت فقط سرد نورد شده به شکل طومار، باپهنای حداقل ۶۰۰ زز به ضخامت ۰/۵ تا ۱ میلی‌متر	۵۲.۱	۴۴.۷	۸۵۷.۲	۱۲.۱	۸.۵	۳۶۵.۰	۴۱۹.۷	۱۱.۸	۷.۳
۷۲۰۲۱۹۹۰	فرومنگنز دارای بیش از ۱ درصد ولی مساوی یا کمتر از ۲ درصد وزنی کربن سایر ابعاد	۱۸.۷	۲۸.۷	۱۵۳۴.۹	۷.۸	۵.۴	۳۴۱.۴	۳۱۳.۳	-۶.۴	۴.۴
۷۲۱۰۷۰۹۰	محصولات از آهن یا فولاد غیرممزوج تخت نوردشده، ورنی زده یا اندودشده با مواد پلاستیک با ضخامت بیش از ۰.۷ میلی متر و عرض بیش از ۱۱۰۰ میلی‌متر	۲۲.۱	۲۱.۵	۹۷۲.۸	۵.۸	۴.۱	۵۵۲.۵	۵۸۸.۴	۵.۵	۳.۷
۷۲۰۸۳۴۲۰	محصولات از آهن یا فولاد غیرممزوج تخت و گرم نورد شده، به شکل طومار با پهنای ۶۰۰ زز یا بیشتر به ضخامت بالاتر از ۱۶ میلیمتر و عرض ۱۵۰۰	۱۳.۱	۱۰.۹	۸۲۷.۵	۲.۹	۲.۱	×	×	×	۲.۲



جدول ۸- ۱۰ کالا با بیشترین سهم از رشد ۷ درصدی واردات فلزات در بهار ۱۴۰۰ نسبت به بهار ۱۳۹۹

کد تعرفه	شرح تعرفه	بهار ۱۴۰۰			رشد نسبت به بهار ۱۳۹۹					
		وزن (هزار تن)	ارزش (میلیون دلار)	متوسط قیمت (دلار بر تن)	سهم وزنی (%)	سهم ارزشی (%)	وزنی (%)	ارزشی (%)	قیمتی (%)	سهم از رشد کل (واحد درصد)
۷۲۰۲۹۲۰۰	میلیمتر و بالاتر با گریدهای ۶۰ و بالاتر جهت تولید لوله‌های مورد استفاده در پروژه‌های نفت، گاز، پتروشیمی (بر اساس استاندارد پ۵۵)	۰.۳	۱۰.۰	۲۸۹۷۱.۱	۲.۷	۱.۹	۱۳۷۷.۰	۱۰۵۸.۰	-۱۵.۹	۱.۹
۷۶۰۱۲۰۰۰	آلیاژهای آلومینیوم، کارنشده	۹.۱	۱۵.۱	۱۶۶۹.۴	۴.۱	۲.۹	۸۰.۵	۷۶.۳	-۲.۳	۱.۳
۷۲۱۰۴۹۰۰	محصولات از آهن یا فولاد غیر ممزوج تخت نوردشده، با پهنای حداقل ۶۰۰ زز آبکاری شده یا اندود شده با روی غیر مذکور در جای دیگر	۷.۷	۷۶	۹۹۲.۲	۲.۱	۱.۵	۳۰۵.۱	۳۰۱.۷	-۰.۸	۱.۲
۷۳۰۸۹۰۹۰	اسکلت و قطعات اسکلت، که در جای دیگر ذکر نشده، از چدن، آهن یا از فولاد	۰.۲	۵.۵	۳۳۳۹۸.۴	۱.۵	۱.۰	-۴۷.۸	۱۲۷۷.۴	۲۵۳۶.۱	۱.۰
۷۲۰۸۳۹۰۰	محصولات از آهن یا فولاد غیر ممزوج تخت و گرم نوردشده به شکل طومار با پهنای ۶۰۰ عزیز یا کمتر به ضخامت کمتر از ۳ز	۹.۸	۶.۵	۶۵۹.۰	۱.۸	۱.۲	۲۶۹.۷	۳۲۷.۹	۱۵.۷	۱.۰
۷۲۲۸۳۰۹۰	میله‌ها از فولاد ممزوج، فقط گرم نوردشده، گرم کشیده شده یا گرم اکستروود شده غیر از سطح مقطع مثلث توپر	۴.۱	۵.۲	۱۲۸۳.۳	۱.۴	۱.۰	۱۲۹۵.۳	۱۱۷۸.۷	-۸.۴	۱.۰

منبع آمارها: گمرک ج.ا.ا.



مبادی عمده واردات فلزات

طی فصل نخست سال ۱۴۰۰، بیشترین واردات فلزات ایران از مبدأ چین صورت گرفته است. واردات فلزات ایران از این کشور حدود ۲۱۱ میلیون دلار بوده که سهم ۴۰ درصدی از ارزش کل واردات فلزات ایران را به خود اختصاص داده است. به لحاظ وزنی نیز سهم چین از کل واردات فلزات ایران طی این مدت، ۵۷.۳ درصد بوده است. واردات فلزات ایران به این کشور در مقایسه با مدت مشابه سال گذشته افت ارزشی ۵ درصد و افت وزنی ۸ درصد را تجربه کرده که در نهایت متوسط قیمت اقلام فلزی وارداتی از این کشور نیز ۳ درصد بیشتر شده است.

واردات فلزات ایران به امارات متحده عربی، به عنوان دومین مبدأ عمده واردات فلزات ایران، طی این مدت رشد ارزشی قریب به ۸۸ درصد و رشد وزنی بیش از ۲ برابری را تجربه کرده است. سهم این کشور از ارزش کل واردات فلزات ایرات حدود ۲۹ درصد بوده است.

جدول ۹، فهرست ۲۰ مبدأ عمده واردات فلزات ایران طی بهار ۱۴۰۰ را نشان می‌دهد. در میان این ۲۰ کشور، برخی رشد قابل توجهی در ارزش واردات فلزات ایران از آنها را تجربه کرده‌اند. برخی از آنها، هنگ کنگ، سوییس، برزیل و ویتنام هستند که به ترتیب رشدهای ۶.۷ برابر، ۷.۶ برابر، ۴.۹ برابر و ۴.۵ برابر را تجربه کرده‌اند.

جدول ۹- ۲۰ مقصد عمده واردات فلزات ایران در بهار ۱۴۰۰

نام کشور	بهار ۱۴۰۰		رشد نسبت به بهار ۱۳۹۹			
	وزن (هزار تن)	ارزش (میلیون دلار)	متوسط قیمت (دلار بر تن)	سهم وزنی (%)	سهم ارزشی (%)	قیمتی (%)
چین	۱۶۴	۲۱۱	۱۲۸۹	۵۷.۳	۴۰.۰	-۵
امارات متحده عربی	۹۴	۱۵۱	۱۶۱۰	۴۱.۰	۲۸.۷	۸۸
ترکیه	۳۵	۵۲	۱۴۸۲	۱۴.۲	۹.۹	۷
آلمان	۱۶	۲۱	۱۳۴۲	۵.۸	۴.۰	-۳۶
هنگ کنگ	۱۴	۱۳	۹۴۵	۳.۷	۲.۶	۵۷۲
کره (جنوبی)	۶	۱۲	۲۱۰۶	۳.۳	۲.۳	۵
هند	۶	۱۱	۱۷۵۴	۳.۰	۲.۱	-۳۵
تایوان	۴	۸	۲۲۷۶	۲.۳	۱.۶	-۴۱
مناطق ویژه	۱۱	۸	۷۰۷	۲.۱	۱.۵	-۶۳
عمان	۶	۷	۱۲۲۸	۱.۸	۱.۳	-۴۰
عراق	۴	۷	۱۶۹۹	۱.۸	۱.۳	۲۳
ایتالیا	۱	۵	۴۷۸۵	۱.۴	۱.۰	۷۶
اسپانیا	۱	۵	۴۳۷۳	۱.۳	۰.۹	۷۲
سوییس	۰	۲	۹۰۷۲	۰.۵	۰.۴	۶۶۴
برزیل	۰	۲	۲۳۳۱۵	۰.۵	۰.۳	۳۹۰
فدراسیون روسیه	۱	۲	۱۱۶۸	۰.۵	۰.۳	-۵۱
هلند	۱	۱	۱۶۳۴	۰.۳	۰.۲	۱۶۸

جدول ۹- ۲۰ مقصد عمده واردات فلزات ایران در بهار ۱۴۰۰

نام کشور	بهار ۱۴۰۰			رشد نسبت به بهار ۱۳۹۹		
	وزن (هزار تن)	ارزش (میلیون دلار)	متوسط قیمت (دلار بر تن)	سهم وزنی (%)	سهم ارزشی (%)	قیمتی (%)
گرجستان	۰	۱	۳۷۲۸	۰.۳	۰.۲	۲۷۹
ویتنام	۱	۱	۱۱۷۱	۰.۳	۰.۲	-۷۴
انگلستان (بریتانیا)	۰	۱	۲۰۹۸۵	۰.۲	۰.۲	۱۴

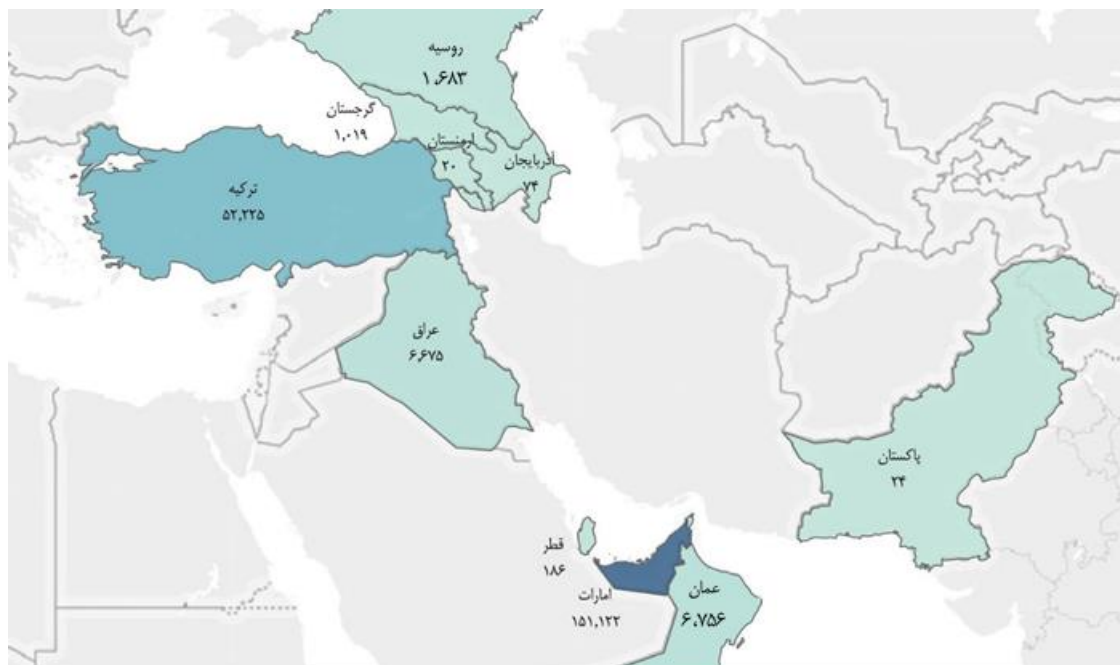
منبع آمارها: گمرک ج.ا.

واردات فلزات ایران از کشورهای همسایه

در میان کشورهای همسایه، ایران بیشترین واردات فلزات طی فصل نخست ۱۴۰۰ را از امارات متحده عربی داشته که بیش از ۱۵۱ میلیون دلار بوده و نسبت به مدت مشابه سال گذشته رشد ۸۸ درصدی است (نمودار ۳). همچنین از ترکیه، عراق و عمان نیز به ترتیب حدود ۵۲ میلیون دلار، ۶.۷ میلیون دلار و ۶.۸ میلیون دلار واردات فلزات داشته است.

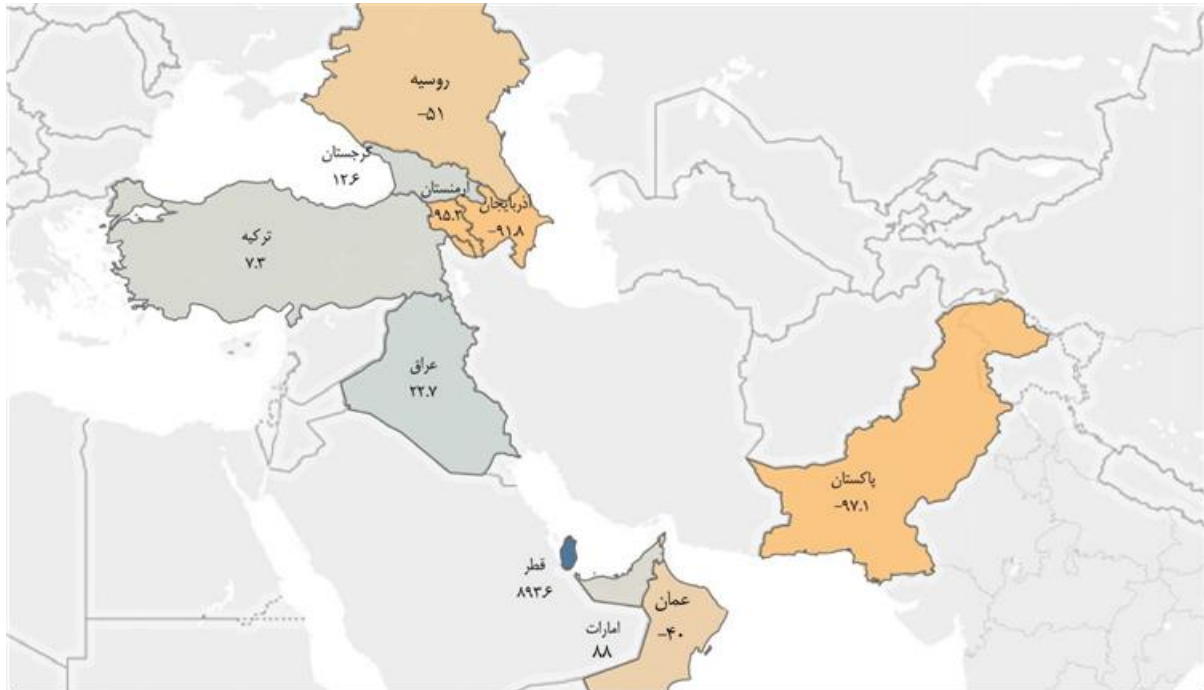
واردات فلزات ایران از برخی کشورهای همسایه با افت مواجه شده است. کشورهای پاکستان، آذربایجان و ارمنستان با افت قابل توجه واردات فلزات از سوی ایران مواجه شده‌اند. این در حالی است که ارزش واردات فلزات ایران از قطر با رشد چشم‌گیری همراه شده است.

نمودار ۳- ارزش واردات فلزات ایران از کشورهای همسایه (هزار دلار)



منبع آمارها: گمرک ج.ا.

نمودار ۴- رشد واردات فلزات ایران از کشورهای همسایه (میلیون دلار)



منبع آمارها: گمرک ج.ا.

مبادی وارداتی با بیشترین سهم از رشد واردات

امارات متحده عربی که دومین مبدا عمده وارداتی فلزات ایران است، بیشترین سهم (۱۴.۴ واحد درصد) از رشد واردات فلزات کشور طی مدت مورد بررسی را تشکیل داده است. پس از آن، هنگ کنگ، ترکیه و ایتالیا قرار دارند که به ترتیب سهم‌های ۲.۳ واحد درصد، ۰.۷ واحد درصد و ۰.۴ واحد درصد از رشد کل واردات فلزات ایران را تشکیل داده‌اند (جدول ۱۰).

بیشترین تاثیر منفی را نیز آلمان، چین و هند داشته‌اند که واردات فلزات ایران از آنها به ترتیب با افت ۶۳ درصد، ۳۶ درصد و ۵ درصد همراه شده است.

جدول ۱۰-۱۰ مبدا وارداتی با بیشترین سهم از رشد ۷ درصدی واردات فلزات در بهار ۱۴۰۰

نام کشور	بهار ۱۴۰۰			رشد نسبت به بهار ۱۳۹۹					
	وزن (هزار تن)	ارزش (میلیون دلار)	متوسط قیمت (دلار بر تن)	سهم وزنی	سهم ارزشی	وزنی (%)	ارزشی (%)	قیمتی (%)	سهم از رشد کل (واحد درصد)
امارات متحده عربی	۹۴	۱۵۱	۱۶۱۰	۴۱	۲۹	۱۰۱	۸۸	-۷	۱۴.۲۸
هنگ کنگ	۱۴	۱۳	۹۴۵	۴	۳	۱۴۰۱	۵۷۲	-۵۵	۲.۳۳
ترکیه	۳۵	۵۲	۱,۴۸۲	۱۴	۱۰	-۳۰	۷	۵۳	۰.۷۳
ایتالیا	۱	۵	۴,۷۸۵	۱	۱	-۲۹	۷۶	۱۵۰	۰.۴۴
اسپانیا	۱	۵	۴,۳۷۳	۱	۱	-۱۴	۷۲	۱۰۰	۰.۴۰
سوئیس	۰	۲	۹۰,۷۲	۱	۰	۳۱۱	۶۶۴	۸۶	۰.۳۳
برزیل	۰	۲	۲۳,۳۱۵	۰	۰	-۶۷	۳۹۰	۱۴۰۲	۰.۲۹

جدول ۱۰-۱۰ مبدا وارداتی با بیشترین سهم از رشد ۷ درصدی واردات فلزات در بهار ۱۴۰۰

نام کشور	بهار ۱۴۰۰			رشد نسبت به بهار ۱۳۹۹		
	وزن (هزار تن)	ارزش (میلیون دلار)	متوسط قیمت (دلار بر تن)	سهم وزنی	سهم ارزشی (%)	وزنی (%)
عراق	۴	۷	۱۶۹۹	۲	۱	۹۴
ویتنام	۱	۱	۱۰۱۷۱	۰	۰	۱۶۵۴
هلند	۱	۱	۱۶۳۴	۰	۰	۱۲۲۴

منبع آمارها: گمرک ج.ا.

پنج کالای مهم وارداتی از پنج مبدا نخست وارداتی

طی فصل نخست سال ۱۴۰۰ ایران در بخش فلزات، ۳۳۴ کد تعرفه ۸ رقمی از چین وارد کرده است. ۵ قلم عمده وارداتی ایران از چین همگی از فصل ۷۲ کتاب مقررات صادرات و واردات بوده است. بزرگترین قلم فلزی وارداتی ایران از چین «محصولات از آهن یا فولاد غیر ممزوج تخت فقط سرد نورد شده به شکل طومار، با پهنای حداقل ۶۰۰ زب به ضخامت ۰/۵ تا ۱ میلی‌متر» بوده که سهم ۱۸ درصدی از ارزش کل واردات فلزات ایران را داشته است.

تعداد اقلام فلزی وارداتی ایران از امارات متحده عربی ۲۳۴ مورد بوده که بیش از ۱۷ درصد آن مربوط به «فرومگنر دارای بیش از ۱ درصد ولی مساوی یا کمتر از ۲ درصد وزنی کربن سایر ابعاد» بوده است. واردات فلزات از ترکیه نیز محدود به ۲۳۵ کد تعرفه بوده است. دو کالای با بیشترین سهم از ارزش واردات فلزات ایران از ترکیه، «میله‌ها از فولاد ممزوج، فقط گرم نورد شده، گرم کشیده شده یا گرم اکستروود شده غیر از سطح مقطع مثلث توپر» و «محصولات از آهن یا فولاد غیر ممزوج تخت نورد شده، با پهنای ۶۰۰ زب به ضخامت کمتر از ۰/۵ میلی‌متر آبکاری شده با قلع» بوده که به ترتیب سهم‌های ۱۰ درصد و ۸ درصد را به خود نسبت داده‌اند.

تعداد اقلام وارداتی ایران از آلمان نیز ۸۹ کد تعرفه ۸ رقمی بوده که بیش از نیمی از ارزش آن‌ها مربوط به «فرومگنر دارای بیش از ۲٪ وزنی کربن» بوده است. تعداد اقلام فلزی وارداتی ایران از هنگ‌کنگ، به عنوان پنجمین مبدا وارداتی فلزی ایران، نیز ۲۷ مورد بوده که حدود ۸۱ درصد ارزش کل آنها تنها به یک کالا «محصولات از آهن یا فولاد غیر ممزوج تخت و گرم نورد شده، به شکل طومار یا پهنای ۶۰۰ زب یا بیشتر به ضخامت بالاتر از ۱۶ میلی‌متر و عرض ۱۵۰۰ میلی‌متر و بالاتر با گریدهای ۶۰ و بالاتر جهت تولید لوله‌های مورد استفاده در پروژه‌های نفت، گاز و پتروشیمی (بر اساس استاندارد پیت)» اختصاص داشته است.

جدول ۱۱- ۵ کالای عمده وارداتی در ۵ مقصد عمده وارداتی فلز ایران

نام کشور	کد تعرفه	شرح تعرفه	ارزش (میلیون دلار)	سهم از ارزش واردات فلزات از کشور مربوطه (درصد)
چین	۷۲۰۹۱۷۰۰	محصولات از آهن یا فولاد غیر ممزوج تخت فقط سرد نورد شده به شکل طومار، با پهنای حداقل ۶۰۰ زز به ضخامت ۵/۱۰ تا ۱ میلی‌متر	۳۸.۵	۱۸.۲
	۷۲۱۰۷۰۹۰	محصولات از آهن یا فولاد غیر ممزوج تخت نورد شده، ورنی زده یا اندود شده با مواد پلاستیک با ضخامت بیش از ۰.۷ میلی‌متر و عرض بیش از ۱۱۰۰ میلی‌متر	۱۶.۲	۷.۷
	۷۲۰۸۵۱۱۰	محصولات از آهن یا فولاد غیر ممزوج تخت و گرم نورد شده به شکل غیر طومار، با پهنای ۶۰۰ زز یا بیشتر به ضخامت بیشتر از ۱۰ میلی‌متر و عرض بیشتر از ۱۸۵۰ میلی‌متر	۸.۹	۴.۲
	۷۲۲۵۱۱۰۰	محصولات تخت نورد شده از فولاد سیلیسیم‌دار موسوم به مغناطیسی، با پهنای ۶۰۰ زز یا بیشتر دارای دانه‌های جهت‌دار شده	۸.۶	۴.۱
	۷۲۱۰۴۹۰۰	محصولات از آهن یا فولاد غیر ممزوج تخت نورد شده، با پهنای حداقل ۶۰۰ زز آبکاری شده یا اندود شده با روی غیر مذکور در جای دیگر	۷.۳	۳.۵
امارات متحده عربی	۷۲۰۲۱۹۹۰	فرومگنز دارای بیش از ۱ درصد ولی مساوی یا کمتر از ۲ درصد وزنی کربن سایر ابعاد	۲۶.۲	۱۷.۳
	۷۲۰۲۱۱۰۰	فرومگنز دارای بیش از ۲٪ وزنی کربن	۱۲.۲	۸.۰
	۷۶۰۱۲۰۰۰	آلیاژهای آلومینیوم، کار نشده	۱۱.۲	۷.۴
	۷۶۰۶۹۳۴۰	کویل آلومینیومی با حداکثر ضخامت ۳۵٪	۹.۳	۶.۲
	۷۲۰۲۹۳۰۰	فرونیوبیوم	۷.۵	۴.۹
ترکیه	۷۲۲۸۳۰۹۰	میله‌ها از فولاد ممزوج، فقط گرم نورد شده، گرم کشیده شده یا گرم اکستروژن شده غیر از سطح مقطع مثلث توپر	۵.۱	۹.۷
	۷۲۱۰۱۲۰۰	محصولات از آهن یا فولاد غیر ممزوج تخت نورد شده، با پهنای ۶۰۰ زز به ضخامت کمتر از ۵/۱۰ میلی‌متر آبکاری شده با قلع	۴.۱	۷.۸
	۸۳۰۲۴۱۱۰	یراق‌ها، اتصالات و اشیاء همانند برای در و پنجره دوجداره اجنٹ	۳.۰	۵.۸
	۷۵۰۲۱۰۰۰	نیکل بصورت کار نشده، غیر ممزوج	۲.۷	۵.۲
	۷۲۲۵۱۹۰۰	محصولات تخت نورد شده از فولاد سیلیسیم‌دار موسوم به مغناطیسی، با پهنای ۶۰۰ زز یا بیشتر غیر از ردیف ۷۲۲۵۱۱۰۰	۲.۷	۵.۱
آلمان	۷۲۰۲۱۱۰۰	فرومگنز دارای بیش از ۲٪ وزنی کربن	۱۱.۳	۵۳.۲
	۷۲۰۲۳۰۰۰	فروسیلیکومگنز	۳.۷	۱۷.۴
	۷۲۲۶۹۰۹۰	سایر مصنوعات دیگر از آهن یا فولاد غیر مذکور در جای دیگر	۰.۹	۴.۰
	۷۲۰۲۹۲۰۰	فرووانادیوم	۰.۸	۳.۶
	۷۲۲۵۱۹۰۰	محصولات تخت نورد شده از فولاد سیلیسیم‌دار موسوم به مغناطیسی، با پهنای ۶۰۰ زز یا بیشتر غیر از ردیف ۷۲۲۵۱۱۰۰	۰.۷	۳.۵
هنگ کنگ	۷۲۰۸۳۶۲۰	محصولات از آهن یا فولاد غیر ممزوج تخت و گرم نورد شده، به شکل طومار با پهنای ۶۰۰ زز یا بیشتر به ضخامت بالاتر از ۱۶ میلی‌متر و عرض ۱۵۰۰ میلی‌متر و بالاتر با گریدهای ۶۰ و بالاتر جهت تولید لوله‌های	۱۰.۹	۸۰.۷

جدول ۱۱- ۵ کالای عمده وارداتی در ۵ مقصد عمده وارداتی فلز ایران

نام کشور	کد تعرفه	شرح تعرفه	ارزش (میلیون دلار)	سهم از ارزش واردات فلزات از کشور مربوطه (درصد)
		مورد استفاده در پروژه‌های نفت، گاز و پتروشیمی (بر اساس استاندارد پسته)		
	۷۲۲۳۰۰۰۰	مفتول از فولاد زنگ نزن	۰.۵	۳.۸
	۷۳۰۶۴۰۱۰	لوله، جوش داده شده با سطح مقطع، مدور، از فولاد زنگ نزن با قطر خارجی کمتر از ۲۰۳/۲ میلیمتر	۰.۵	۳.۴
	۷۳۰۷۹۳۰۰	لوازم و اتصالات برای جوشکاری لب به لب از آهن یا از فولاد (غیر از فولاد زنگ نزن)	۰.۲	۱.۶
	۷۲۰۲۱۹۹۰	فرومگنر دارای بیش از ۱ درصد ولی مساوی یا کمتر از ۲ درصد وزنی کربن سایر ابعاد	۰.۲	۱.۶

منبع آمارها: گمرک ج.ا.ا