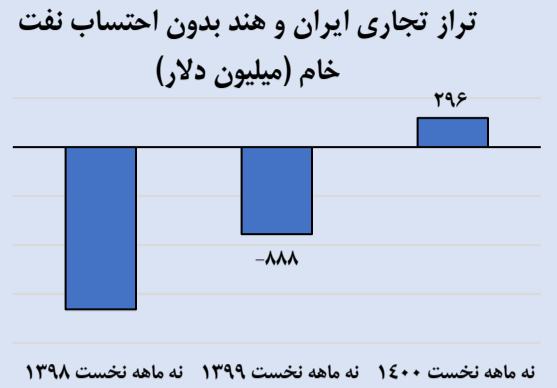
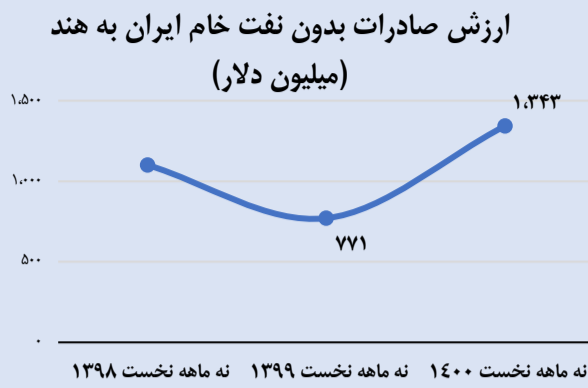
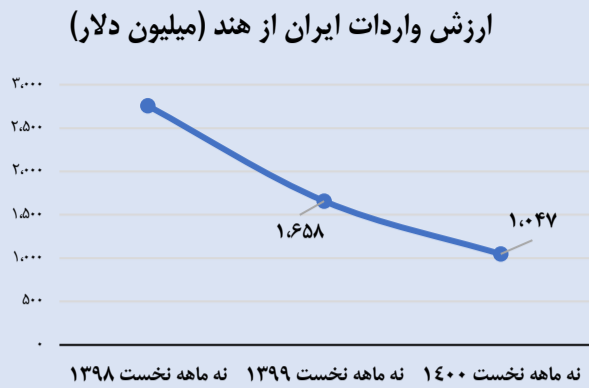
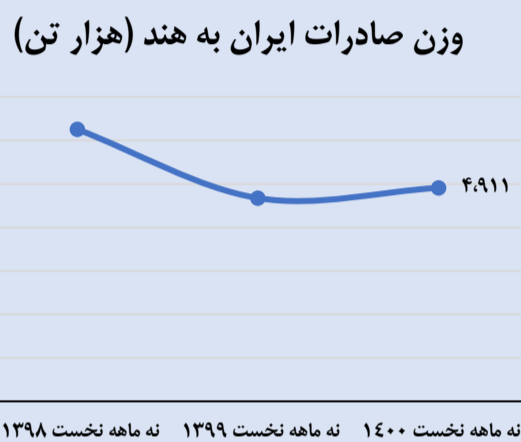
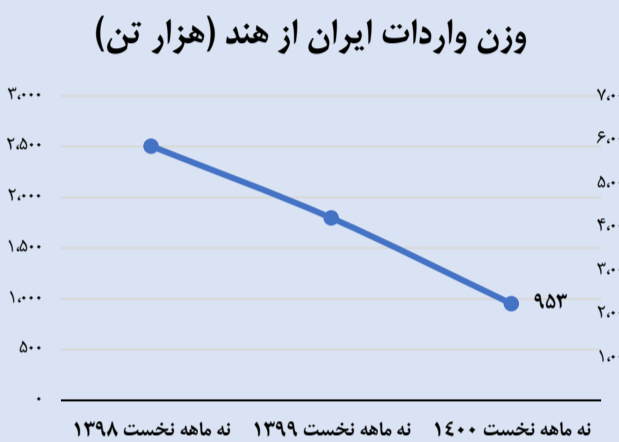




مروری بر وضعیت تجارت کالایی ایران و هند طی ۹ ماهه نخست ۱۴۰۰



طی ۹ ماهه نخست ۱۴۰۰، ارزش تجارت ایران با هند حدود ۲.۴ میلیارد دلار بوده که ۱.۳۴ میلیارد دلار از آن را صادرات کالایی بدون نفت خام و حدود ۱.۰۵ میلیارد دلار از آن را واردات تشکیل داده است. طی مدت مذکور در مقایسه با ۹ ماهه نخست ۱۳۹۹، ارزش صادرات، حدود ۷۴ درصد افزایش و ارزش واردات، حدود ۳۷ درصد کاهش یافته است. به دنبال افزایش صادرات و کاهش واردات از هند طی این مدت، تراز تجاری ایران و هند، در ۹ ماهه ۱۴۰۰، حدود ۲۹۶ میلیون دلار به نفع ایران مثبت شده است. موقعیت هند در میان طرف‌های تجاری ایران در ۹ ماهه سال ۱۴۰۰، در حوزه صادرات، عامین مقصد صادراتی و در حوزه واردات ۷ امین مبدا وارداتی کشور است.



در ۹ ماهه نخست ۱۴۰۰، حدود ۹۵۳ هزار تن کالای غیرنفتی (بدون احتساب نفت خام) از کشور هند وارد شده که نسبت به مدت مشابه سال ۱۳۹۹، حدود ۴۷ درصد کاهش داشته است. طی این مدت، تقریباً ۵ میلیون تن کالا از ایران به هند صادر شده که نسبت به مدت مشابه سال ۱۳۹۹، حدود ۵ درصد رشد داشته است. متوسط قیمت واردات از هند در ۹ ماهه نخست ۱۴۰۰، حدود ۱۰۹۹ دلار در هر تن و متوسط قیمت صادرات به هند حدود ۲۷۳ دلار در هر تن بوده است.

اقلام عمده وارداتی از هند طی ۹ ماهه نخست ۱۴۰۰

ردیف	کد تعرفه	شرح کالا	ارزش واردات (میلیون دلار)
۱	۱۰۰۶۳۰۰۰	برنج	۲۲۰
۲	۹۰۲۴۰۱۰	چای سیاه عمده فروشی	۱۰۴
۳	۲۸۱۸۲۰۰۰	اکسید آلومینیم غیر از کورندوم مصنوعی	۱۰۱
۴	۸۰۳۱۰۰۰	موز سبز تازه یا خشک کرده	۶۴
۵	۲۷۰۱۱۹۰۰	سایر زغال سنگ ها، بهم فشرده نشده که در جای دیگری مذکور نباشد	۳۱
۶	۳۳۰۲۱۰۹۰	سایر فرآورده ها و مخلوط ها بر اساس مواد معطر مورد مصرف در صنایع غذایی یا نوشابه سازی غیر از اسانس کولا	۳۰
۷	۱۷۰۱۱۳۰۰	شکر تصفیه نشده	۳۰
۸	۳۰۰۴۹۰۹۲	سایر داروها متشکل از محصولات مخلوط شده یا نشده برای مصارف درمان یا پیشگیری از بیماری	۱۴
۹	۷۲۰۲۳۰۰۰	فرو سیلیکو منگنز	۱۳
۱۰	۹۱۰۳۰۹۰	زردچوبه	۱۳
۱۱	۲۰۰۷۹۹۱۰	پوره موز، انبه، پشن فروت، لیچی و آناناس	۱۱
۱۲	۳۳۰۲۱۰۱۰	اسانس کولا از انواعی که در صنایع غذایی یا نوشابه سازی مورد استفاده قرار می‌گیرد	۱۰
۱۳	۲۹۴۱۹۰۹۰	سایر آنتی بیوتیک ها غیر مذکور در جای دیگر	۱۰
۱۴	۲۹۴۲۰۰۹۰	سایر ترکیبات آلی غیر مذکور در جای دیگر	۹
۱۵	۱۲۰۷۴۰۹۰	دانه کنجد به استثنای بذر آن	۸

اقلام عمده صادراتی به هند طی ۹ ماهه نخست ۱۴۰۰

ردیف	کد تعرفه	شرح کالا	ارزش صادرات (میلیون دلار)
۱	۲۹۰۵۱۱۰۰	متانول	۱۱۶
۲	۲۸۱۴۱۰۰۰	آمونیاک بدون آب	۹۹
۳	۷۲۰۳۹۰۰۰	محصولات آهنی اسفنجی	۸۳
۴	۸۰۲۵۱۰۰	پسته‌ها با پوست تازه یا خشک	۷۲
۵	۲۹۰۲۳۰۰۰	تولوئن	۵۵
۶	۳۱۰۲۱۰۰۰	اوره	۴۸
۷	۷۲۰۷۱۲۹۰	ورق فولادی	۴۴
۸	۸۰۴۱۰۴۰	خرما مضافتی تازه یا خشک کرده	۳۷
۹	۸۰۲۵۲۱۰	مغز پسته تازه یا خشک	۳۴
۱۰	۳۹۰۱۲۰۲۰	پلی اتیلن گرید فیلم سنگین	۳۲
۱۱	۳۹۰۴۱۰۱۰	سوسپانسیون پلی (کلرووینیل)	۲۵
۱۲	۳۹۰۱۱۰۳۰	پلی اتیلن گرید فیلم سبک	۲۳
۱۳	۲۹۰۵۳۱۰۰	اتیلن گلیکول	۲۲
۱۴	۷۸۰۱۱۰۰۰	سرب تصفیه شده بصورت کار نشده	۲۲
۱۵	۸۰۸۱۰۰۰	سیب، تازه	۲۱

کالاهای صادراتی (بدون احتساب اقلام فصل ۲۷) ایران به هند طی ۹ ماهه ۱۴۰۰ معادل ۲۴۶ ردیف تعرفه هشت رقمی با مقدار ۴.۱۴ میلیون تن و ارزش ۱.۰۵ میلیارد دلار و کالاهای وارداتی مشتمل بر ۱۰۳۷ ردیف تعرفه هشت رقمی با مقدار ۹۵۳ هزار تن و ارزش ۱.۰۵ میلیارد دلار است. در مقایسه با مدت مشابه سال ۱۳۹۹، صادرات (بدون احتساب فصل ۲۷) به هند رشد ۸.۹ درصدی مقدار و ۷۹ درصدی ارزش داشته؛ در حالی که حوزه واردات، افت ۴۸ درصدی در مقدار و ۳۷ درصدی در ارزش را تجربه کرده است.

۱۵ قلم از مهم‌ترین کالاهای وارداتی از هند (بدون فصل ۲۷) بر حسب کد تعرفه هشت رقمی، تقریباً ۶۴ درصد واردات از هند را طی ۹ ماهه ۱۴۰۰ تشکیل داده است که واردات برنج با اختلاف قابل توجهی در صدر این محصولات قرار دارد.

طی ۹ ماهه ۱۴۰۰، حدود ۷۰ درصد از ارزش صادرات به هند، تنها ۱۵ قلم کالا با کد تعرفه هشت رقمی را دربرمی‌گیرد که صادرات متانول و آمونیاک بدون آب در صدر آنها قرار دارد.

