



# وضعیت مجوزهای صنعتی و معدنی استان تهران



معاونت بررسی‌های اقتصادی  
اتاق بازرگانی، صنایع، معادن و کشاورزی تهران



---

---

تهیه کننده: مهسا رجبی نژاد

ناظر: عاطفه قاسمیان

واحد گردآوری و تحلیل آمارهای اقتصادی

معاونت بررسی های اقتصادی

اتاق بازرگانی، صنایع، معادن و کشاورزی تهران

بهمن ۱۴۰۰

---

---

از طریق پست الکترونیکی زیر می توانید پیشنهادهای و نظرات اصلاحی خود را به واحد مربوطه منعکس نمایید:

[economic.tccim@gmail.com](mailto:economic.tccim@gmail.com)

استفاده از مطالب این گزارش با ذکر منبع بلامانع است.



طی ۸ ماهه ۱۴۰۰، تعداد ۱۲۳۸ هزار فقره مجوز توسط وزارت صمت در کل کشور صادر شده که از این تعداد، حدود ۲.۴ درصد (۳۰ هزار فقره) و ۰.۱ درصد (۱.۳ هزار فقره) مربوط به مجوزهای صنعتی و معدنی است. استان تهران به ترتیب سهم ۶.۳ درصدی و ۰.۳ درصدی از این مجوزها را به خود اختصاص داده است.

طی مدت مذکور، ۴.۷ هزار فقره پروانه بهره‌برداری در کل کشور صادر شده که از این تعداد، ۳۵۹ فقره مربوط به استان تهران بوده که نسبت به رقم مشابه در ۸ ماهه ۱۳۹۹، تقریباً ۳۹ درصد افزایش یافته است. از این تعداد در استان تهران، ۱۳۷ فقره پروانه بهره‌برداری ایجاد و ۲۲۲ فقره پروانه بهره‌برداری توسعه‌ای بوده که به ترتیب رشد ۵.۷ درصد و ۱۰.۵ درصد را نسبت به مدت مشابه سال قبل داشته‌اند.

در ادامه، جزئیات بیشتری در خصوص جواز تاسیس، پروانه بهره‌برداری، مجوزهای صادره بخش معدن، پروانه‌های کسب صادره اصناف و طرح‌های در دست اجرای استان تهران و سهم آن در کل کشور ارائه می‌شود.

# کل مجوزهای صادره

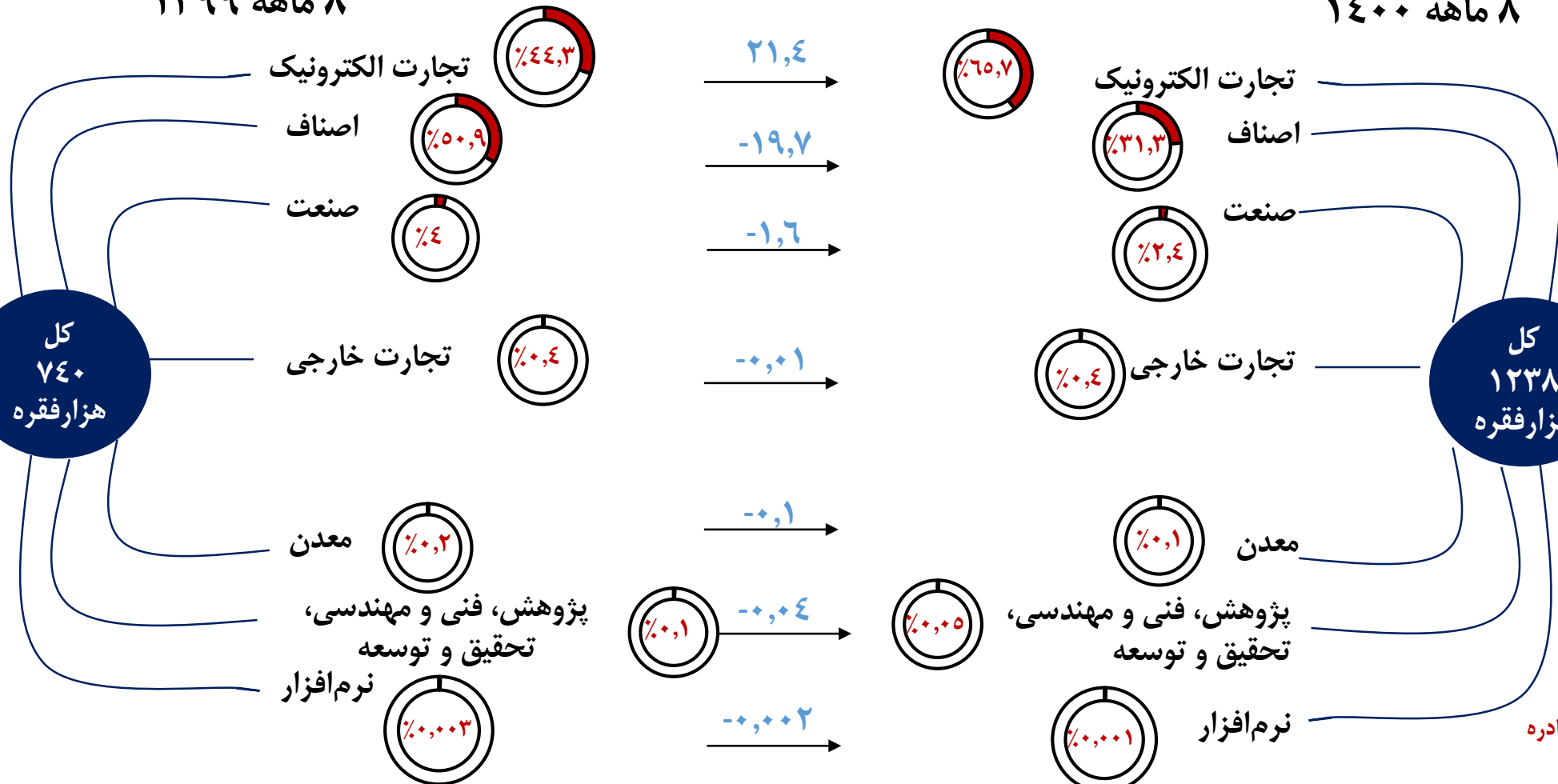
۸ ماهه ۱۴۰۰

۸ ماهه ۱۳۹۹

کل  
۱۲۳۸  
هزار فقره

کل  
۷۴۰  
هزار فقره

تغییرات (واحد درصد)  
سهیم از کل تعداد مجوزهای صادره

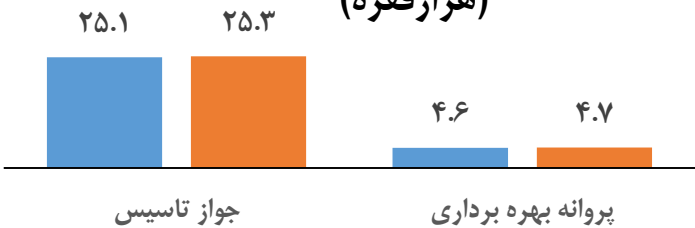


طی ۸ ماهه ۱۴۰۰ کل مجوزهای صادره کشور ۱۲۳۸ هزار فقره بوده که این مقدار در مقایسه با مدت مشابه سال قبل حدود ۶۷ درصد افزایش یافته است. بیشترین سهم از کل مجوزهای صادره کشور طی بازه مذکور متعلق به بخش تجارت الکترونیک بوده که حدود ۶۶ درصد (افزایش ۲۱٫۴ درصد) از کل مجوزهای صادره را به خود اختصاص داده است. پس از تجارت الکترونیک اصناف و صنعت در رتبه‌های دوم و سوم قرار دارند که سهم هر کدام از کل مجوزهای صادره در ۸ ماهه ۱۴۰۰ به ترتیب ۳۱ درصد و ۲٫۴ درصد است. سهم معدن نیز از کل مجوزهای صادره در ۸ ماهه ۱۴۰۰ تنها ۰٫۱ درصد است.

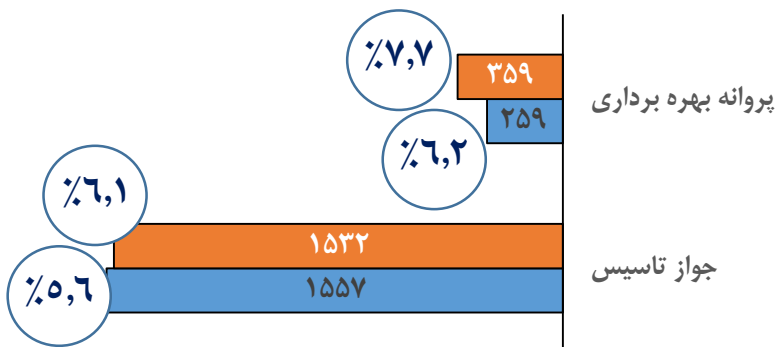


# مجوزهای صادره صنعت و معدن

تعداد مجوزهای صنعتی کل کشور طی ۸ ماهه ۱۴۰۰ (هزار فقره)



تعداد مجوزهای صنعتی استان تهران طی ۸ ماهه ۱۴۰۰ (فقره)

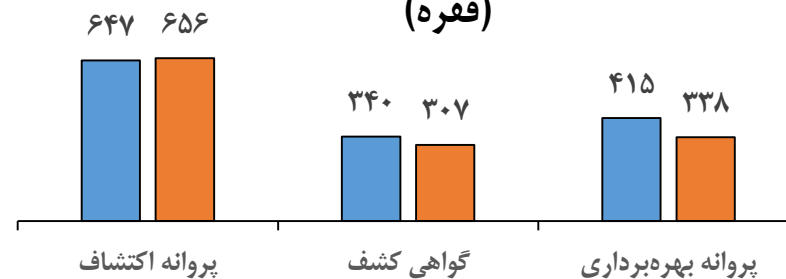


○ سهم استان تهران از کل مجوزهای صادره صنعتی  
 ■ ۸ ماهه ۱۴۰۰ ■ ۸ ماهه ۱۳۹۹

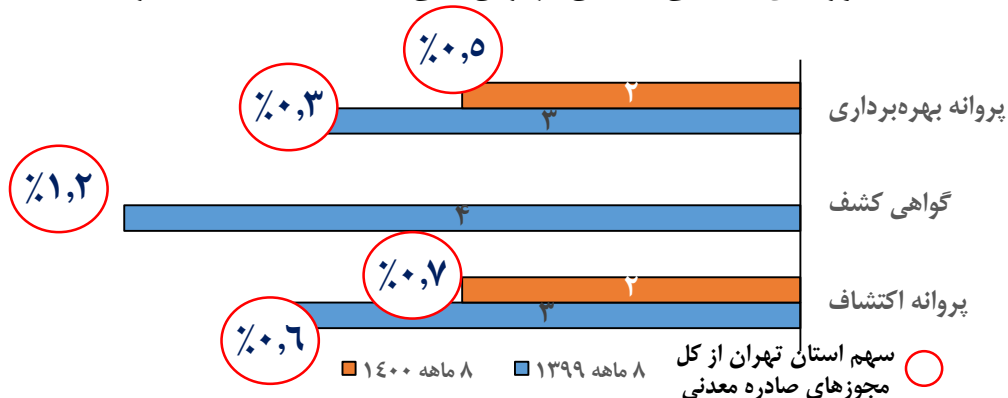
تعداد کل مجوزهای صادره صنعتی طی ۸ ماهه ۱۴۰۰ حدود ۳۰ هزار فقره بوده که حدود ۱ درصد نسبت به مدت مشابه سال قبل، رشد کرده است؛ از تعدا مذکور ۲۵.۳ هزار فقره آن را جواز تاسیس و ۴.۷ هزار فقره دیگر را نیز پروانه بهره برداری تشکیل می دهد. تعداد جوازهای تاسیس و پروانه های بهره برداری کل کشور در ۸ ماهه ۱۴۰۰ نسبت به مدت مشابه سال قبل به ترتیب ۰.۸ درصد و ۱.۷ درصد افزایش یافته است.

سهم استان تهران از کل جواز تاسیس و پروانه بهره برداری طی ۸ ماهه ۱۴۰۰ به ترتیب ۶.۱ درصد و ۷.۷ درصد بوده که در مقایسه با مدت مشابه سال قبل به ترتیب ۰.۵ واحد درصد و ۱.۵ واحد درصد افزایش یافته است. تعداد مجوزهای تاسیس و پروانه های بهره برداری استان تهران نیز طی بازه مورد بررسی به ترتیب کاهش ۱.۶ درصدی و افزایش حدود ۳۹ درصدی داشته است.

تعداد مجوزهای معدنی کل کشور طی ۸ ماهه ۱۴۰۰ (فقره)



تعداد مجوزهای معدنی استان تهران طی ۸ ماهه ۱۴۰۰ (فقره)



○ سهم استان تهران از کل مجوزهای صادره معدنی  
 ■ ۸ ماهه ۱۴۰۰ ■ ۸ ماهه ۱۳۹۹

مجوزهای صادره بخش معدن نیز که شامل پروانه بهره برداری، گواهی کشف و پروانه اکتشاف می شود در ۸ ماهه ۱۴۰۰، ۱.۳ هزار فقره بوده که سهم استان تهران از این تعداد در هر سه قسمت مذکور زیر ۱ درصد است. شایان ذکر است طی ۸ ماهه ۱۴۰۰ هیچ گواهی کشفی در حوزه معدن در استان تهران صادر نشده است.

منبع: وزارت صمت

# صنعت – تعداد پروانه‌های بهره‌برداری

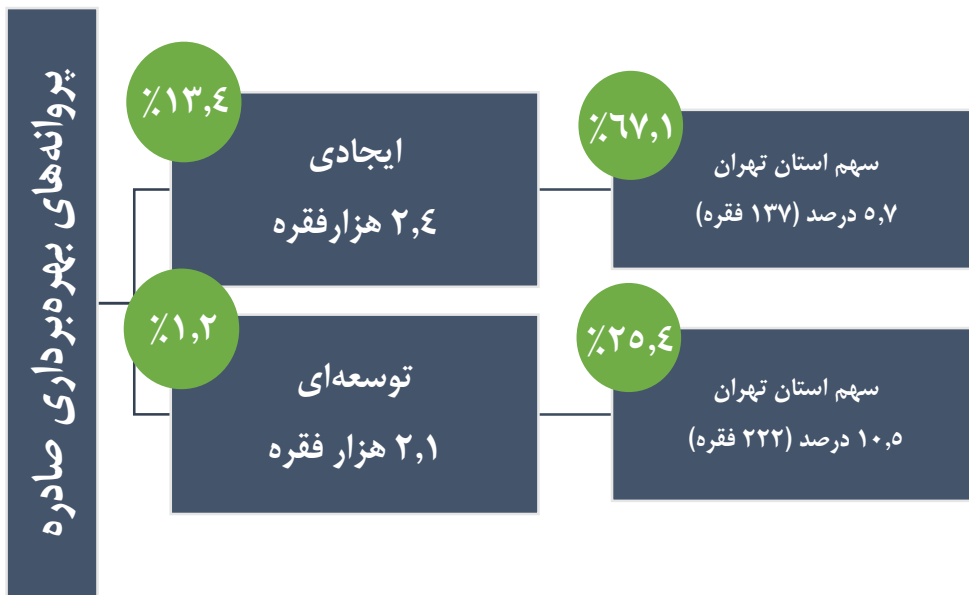


- همانطور که پیشتر نیز اشاره شد تعداد پروانه‌های بهره‌برداری صنعت کشور طی ۸ ماهه ۱۴۰۰، ۴.۷ هزار فقره بوده که ۲.۴ هزار فقره از آن را پروانه‌های ایجاد و ۲.۱ هزار فقره دیگر نیز مربوط به پروانه‌های بهره‌برداری توسعه‌ای است. در میان استان‌های ایران سهم استان‌های اصفهان، تهران و خراسان رضوی از کل تعداد پروانه‌های بهره‌برداری صادره کشور بیشتر بوده است. سهم تعداد پروانه‌های بهره‌برداری این سه استان از کل پروانه‌های بهره‌برداری کشور طی بازه مورد بررسی به ترتیب ۸.۷ درصد، ۷.۹ درصد و ۷.۵ درصد است.
- در این مدت، تعداد کل پروانه‌های بهره‌برداری استان تهران ۳۵۹ فقره بوده که در مقایسه با مدت مشابه سال قبل ۳۸.۶ درصد افزایش یافته است. طی بازه مورد بررسی، از تعداد کل پروانه‌های بهره‌برداری ایجاد و توسعه‌ای کشور، سهم استان تهران به ترتیب ۵.۷ درصد و ۱۰.۵ درصد است.

۹ استان با بالاترین تعداد پروانه‌های بهره‌برداری  
صادر شده طی ۸ ماهه ۱۴۰۰

ردیف	استان	۸ ماهه ۱۴۰۰ (فقره)	سهم (درصد)	رشد نسبت به ۸ ماهه ۱۳۹۹ (درصد)
۱	اصفهان	۳۹۶,۰	۸,۷	۳۵.۲
۲	تهران	۳۵۹,۰	۷,۹	۳۸.۶
۳	خراسان رضوی	۳۴۰,۰	۷,۵	۷.۶
۴	آذربایجان شرقی	۳۲۱,۰	۷,۱	۰.۶
۵	یزد	۲۷۱,۰	۶,۰	۲۹.۰
۶	البرز	۲۶۹,۰	۵,۹	۳۳.۲
۷	قزوین	۲۴۵,۰	۵,۴	-۱۴.۹
۸	فارس	۲۴۴,۰	۵,۴	۱۴.۶
۹	مرکزی	۱۹۹,۰	۴,۴	-۳۲.۵

منبع: وزارت صمت

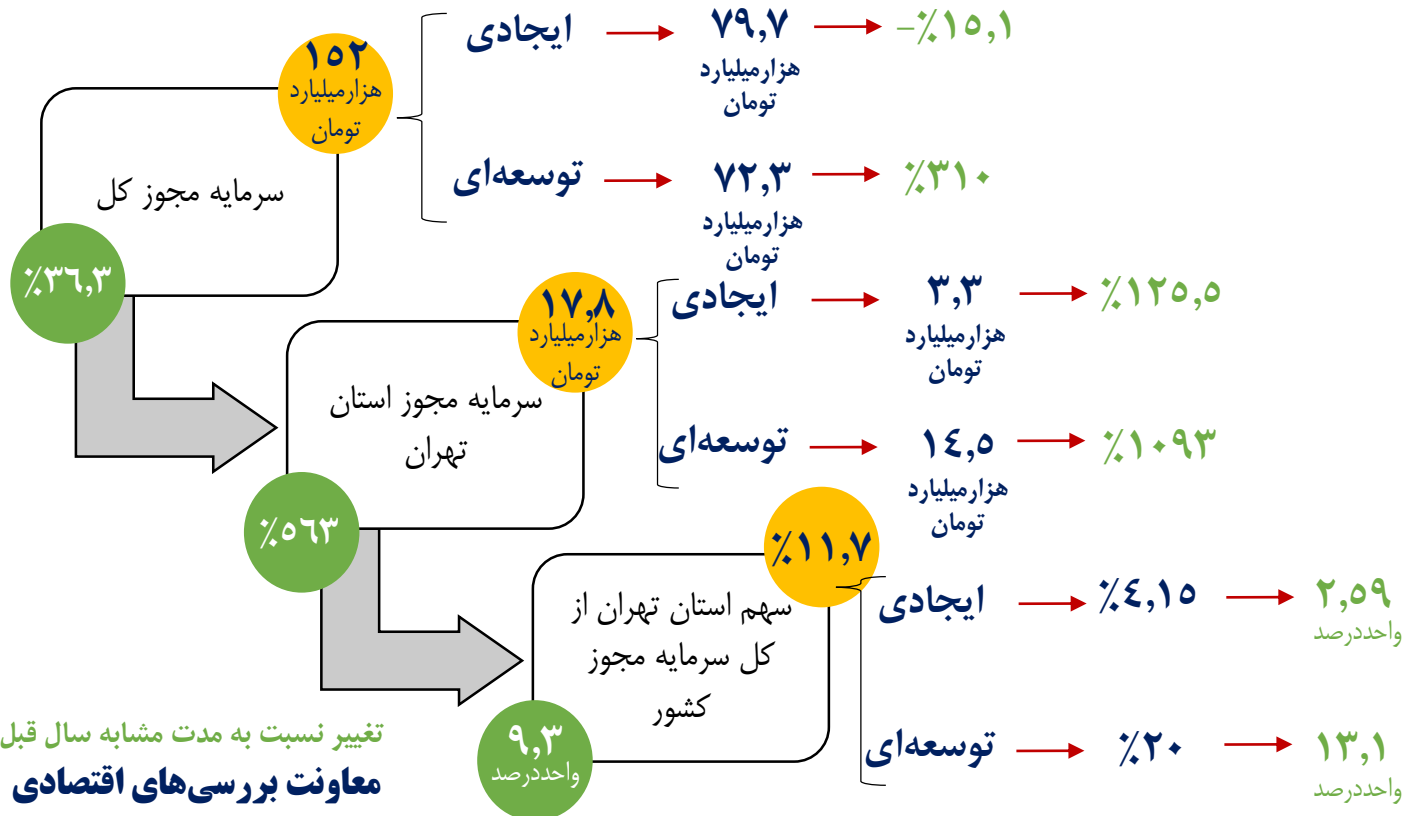


تغییر نسبت به مدت مشابه سال قبل  
معاونت بررسی‌های اقتصادی

# صنعت - سرمایه پروانه‌های بهره‌برداری

کل حجم سرمایه‌گذاری انجام شده از طریق پروانه‌های بهره‌برداری صادره طی ۸ ماهه ۱۴۰۰ در کشور حدود ۱۵۲ هزارمیلیارد تومان بوده که در مقایسه با مدت مشابه سال قبل، افزایش ۳۶ درصدی را داشته است. از کل سرمایه‌گذاری مزبور طی بازه مورد بررسی، ۷۹.۷ هزار میلیارد تومان (۵۲.۴ درصد) متعلق به پروانه‌های ایجاد و ۷۲.۳ هزارمیلیارد تومان (۴۷.۶ درصد) نیز متعلق به طرح‌های توسعه‌ای است. سهم تهران از کل رقم سرمایه پروانه‌های بهره‌برداری حدود ۱۲ درصد و معادل ۱۷.۸ هزار میلیارد تومان است. نکته قابل توجه در خصوص سرمایه پروانه‌های بهره‌برداری استان تهران افزایش ۶.۶ برابری آن نسبت به مدت مشابه سال ۱۳۹۹ است. در میان استان‌های کشور سرمایه‌گذاری کل پروانه‌های بهره‌برداری صادره در استان هرمزگان طی ۸ ماهه ۱۴۰۰ از سایر استان‌ها بیشتر بوده که نسبت به مدت زمان مشابه سال قبل بیش از ۱۷۵ برابر شده است. شایان ذکر است سهم استان تهران از پروانه‌های بهره‌برداری ایجاد و توسعه‌ای نیز طی ۸ ماهه ۱۴۰۰ به ترتیب ۴.۱۵ درصد و ۲۰ درصد است.

## وضعیت سرمایه پروانه‌های بهره‌برداری طی ۸ ماهه ۱۴۰۰



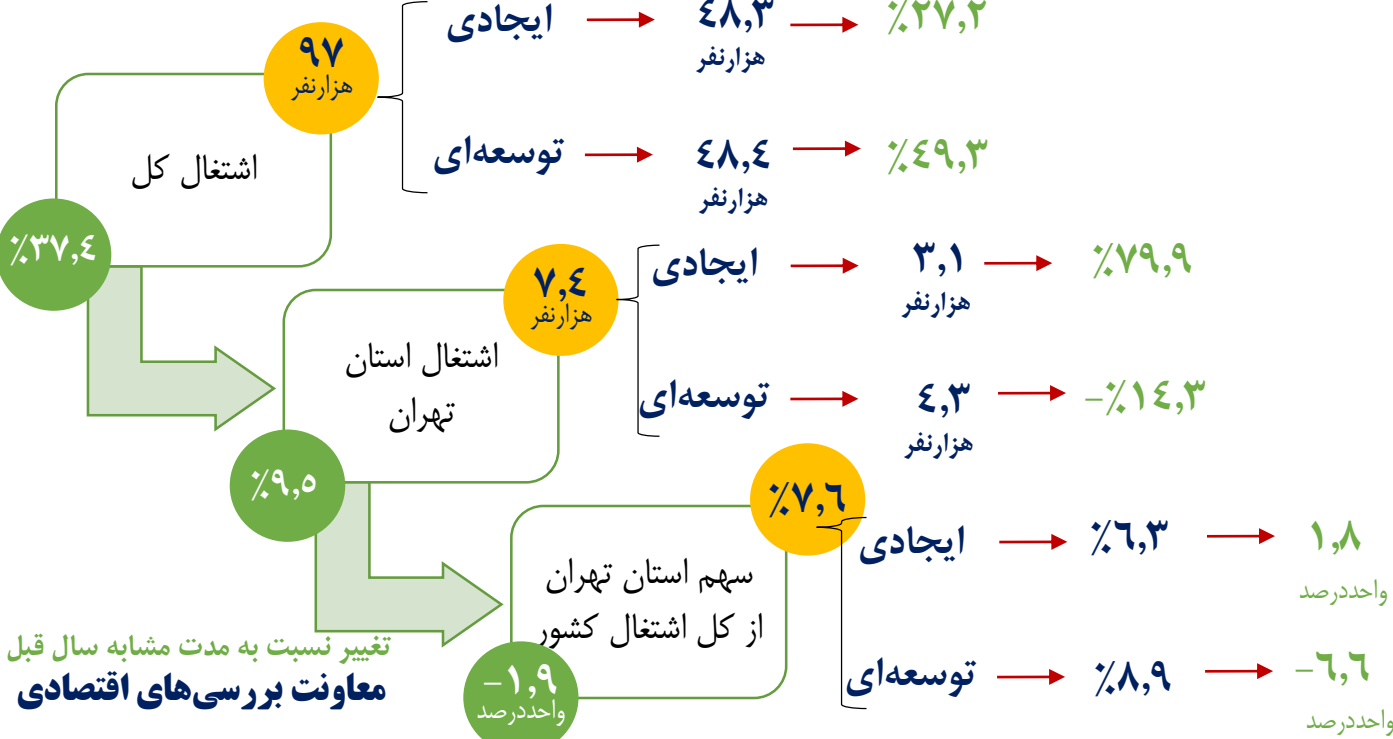
## استان‌های با بالاترین سرمایه‌گذاری در پروانه‌های بهره‌برداری طی ۸ ماهه ۱۴۰۰

ردیف	استان	سرمایه (هزارمیلیارد تومان)	سهم (درصد)	رشد نسبت به ۸ ماهه ۱۳۹۹ (درصد)
۱	هرمزگان	۲۰,۴	۱۳,۴	۱۷۴۱۶
۲	تهران	۱۷,۸	۱۱,۷	۵۶۳
۳	اصفهان	۱۷,۸	۱۱,۷	۵۲۹
۴	خوزستان	۱۶,۹	۱۱,۱	-۷۰
۵	فارس	۱۶,۷	۱۱,۰	۱۶۷۶
۶	کرمان	۱۴,۷	۹,۷	۸۲
۷	البرز	۱۰,۰	۶,۶	۲۴۷
۸	یزد	۵,۸	۳,۸	۵۴۵
۹	مرکزی	۴,۲	۲,۸	۱۲۹

# صنعت – اشتغال پروانه‌های بهره‌برداری

- طی ۸ ماهه ۱۴۰۰ اشتغال ایجاد شده از پروانه‌های بهره‌برداری کل کشور ۹۷ هزار نفر بوده که در مقایسه با مدت زمان مشابه سال قبل افزایش ۳۷.۴ درصدی داشته است. از کل رقم ذکر شده به ترتیب حدود ۴۸.۳ هزار نفر و ۴۸.۴ هزار نفر متعلق به پروانه‌های بهره‌برداری ایجاد و توسعه‌ای است. اشتغال ایجاد شده برای استان تهران نیز طی مدت مذکور ۷.۴ هزار نفر بوده که سهم ۷.۶ درصدی از کل اشتغال ایجاد شده توسط پروانه‌های بهره‌برداری کشور را به خود اختصاص داده و از پروانه‌های بهره‌برداری ایجاد و توسعه‌ای به ترتیب سهم ۶.۳ درصدی و ۸.۹ درصدی داشته است. اشتغال ایجاد شده در استان تهران نسبت به مدت مشابه سال قبل، حدود ۹ درصد افزایش یافته است.
- با توجه به اطلاعات وزارت صنعت، معدن و تجارت، طی ۸ ماهه ۱۴۰۰، به ازای هر یک نفر اشتغال ایجاد شده، حدود ۱.۵ میلیارد تومان سرمایه‌گذاری شده که این رقم در مقایسه با مدت مشابه سال قبل، اندکی کاهش یافته است. نسبت مذکور برای استان تهران نیز در مدت مورد بررسی، حدود ۲.۴ میلیارد تومان به ازای هر نفر اشتغال ایجاد شده بوده که در مقایسه با مدت مشابه سال قبل حدود ۲ میلیارد تومان به ازای هر نفر افزایش یافته است.
- در میان استان‌های کشور طی بازه مورد بررسی، استان البرز در رتبه اول ایجاد اشتغال با ۹.۶ هزار نفر قرار گرفته که سهم ۹.۹ درصدی از کل اشتغال ایجاد و توسعه‌ای از طریق پروانه‌های بهره‌برداری را داشته و نسبت به مدت مشابه سال قبل حدود ۲.۵ برابر شده است.

## وضعیت اشتغال مجوز پروانه‌های بهره‌برداری طی ۸ ماهه ۱۴۰۰



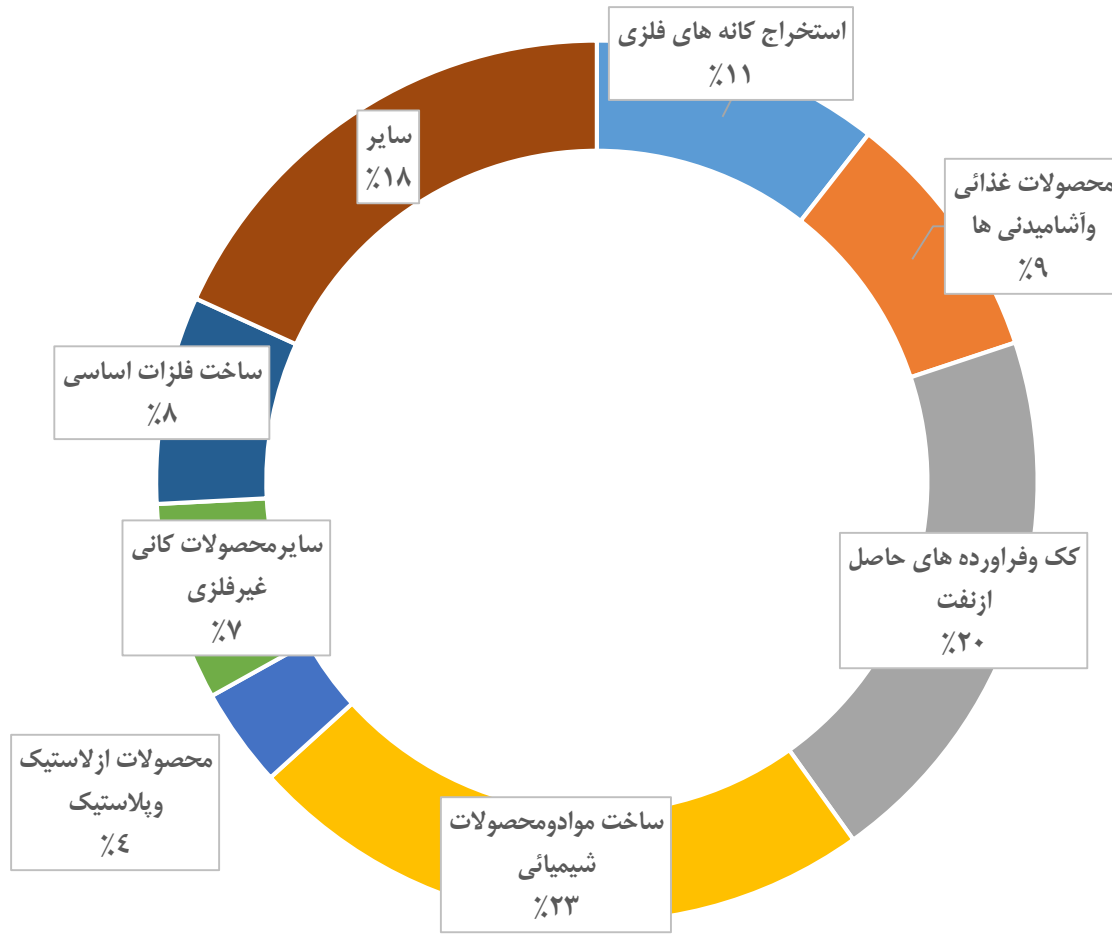
## استان‌های با بالاترین اشتغال مندرج در پروانه بهره‌برداری طی ۸ ماهه ۱۴۰۰

ردیف	استان	۱۴۰۰ ماهه ۸ (هزار نفر)	سهم (درصد)	رشد نسبت به ۸ ماهه ۱۳۹۹ (درصد)
۱	البرز	۹,۶	۹,۹	۱۵۰
۲	اصفهان	۸,۵	۸,۸	۷۰
۳	کرمان	۷,۹	۸,۲	۳۱۶
۴	تهران	۷,۴	۷,۶	۹
۵	خراسان رضوی	۵,۶	۵,۸	۲
۶	هرمزگان	۵,۵	۵,۷	۸۱۲
۷	آذربایجان شرقی	۴,۹	۵,۱	-۷
۸	یزد	۴,۹	۵,۰	۱۶۴
۹	قم	۴,۳	۴,۵	۲۰



# صنعت – سرمایه پروانه‌های بهره‌برداری ایجادی به تفکیک نوع فعالیت

سهم فعالیت‌های اقتصادی از کل سرمایه پروانه‌های بهره‌برداری ایجادی  
 طی ۸ ماهه ۱۴۰۰



در میان ۲۹ کد آیسیک مربوط به فعالیت‌های صنعتی و معدنی، طی هشت ماهه ۱۴۰۰ تعداد ۵ کد دورقمی فعالیت در مجموع بیشترین سهم را در رقم سرمایه‌گذاری مندرج در پروانه‌های بهره‌برداری جدید ایجاد با رقم ۷۱ درصد (معادل ۵۳.۳ هزار میلیارد تومان) به خود اختصاص داده‌اند که شامل فعالیت‌های تولید مواد و محصولات شیمیایی، فراورده‌های نفتی، استخراج کانه‌های فلزی، محصولات غذایی و آشامیدنی و ساخت فلزات اساسی است.

# صنعت – تعداد مجوزهای تاسیس

۹ استان با بالاترین تعداد مجوزهای تاسیس صادرشده  
 طی ۸ ماهه ۱۴۰۰

ردیف	استان	۸ ماهه ۱۴۰۰ (هزار فقره)	سهام (درصد)	رشد (درصد)
۱	یزد	۱,۸	۷,۴	-۱۶.۹
۲	آذربایجان شرقی	۱,۸	۷,۳	۳۴.۹
۳	سمنان	۱,۷	۶,۹	۵۱.۶
۴	خراسان رضوی	۱,۷	۶,۶	-۳۱.۸
۵	آذربایجان غربی	۱,۷	۶,۶	۶۰.۷
۶	فارس	۱,۶	۶,۳	-۲.۲
۷	تهران	۱,۵	۶,۱	-۱.۶
۸	کرمانشاه	۱,۱	۴,۴	-۲.۱
۹	اصفهان	۱,۰	۴,۰	-۱۳.۷

• طی ۸ ماهه ۱۴۰۰، تعداد مجوزهای تاسیس صادره کل کشور حدود ۲۵ هزار فقره بوده، که از این تعداد علی‌رغم کاهش حدود ۱۷ درصدی تعداد مجوزهای استان یزد نسبت به ۸ ماهه ۱۳۹۹، این استان، با سهم ۷.۴ درصدی، بیشترین تعداد مجوزهای تاسیس را داراست. پس از یزد استان‌های آذربایجان شرقی و سمنان به ترتیب با سهم ۷.۳ درصدی و ۶.۹ درصدی در رده‌های بعدی قرار دارند.

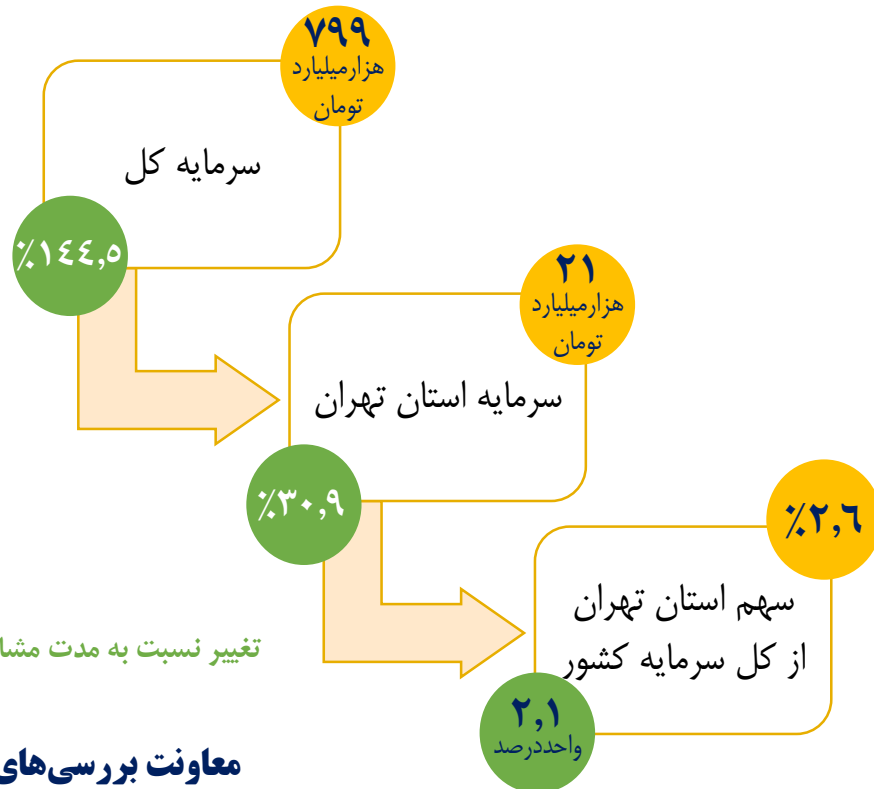
• تعداد مجوزهای تاسیس صادر شده در استان تهران نیز طی ۸ ماهه ۱۴۰۰ حدود ۱.۵ هزار فقره بوده که سهم ۶.۱ درصدی از کل مجوزهای تاسیس را به خود اختصاص داده و نسبت به مدت مشابه سال قبل، کاهش ۱.۶ درصدی را تجربه کرده است.

# صنعت – سرمایه مجوز تاسیس



- طی ۸ ماهه ۱۴۰۰، کل سرمایه تخصیص داده شده برای مجوزهای تاسیس حدود ۷۹۹ هزارمیلیارد تومان بوده که در مقایسه با ۸ ماهه ۱۳۹۹ حدود ۲.۵ برابر شده است. سهم تهران از کل سرمایه مذکور تنها حدود ۳ درصد و معادل ۲۱.۶ هزار میلیارد تومان بوده و نسبت به مدت زمان مشابه سال قبل حدود ۳۱ درصد افزایش یافته است. در میان استان‌های کشور سرمایه اختصاص یافته به مجوز تاسیس در استان کرمان طی ۸ ماهه ۱۴۰۰ از سایر استان‌ها بیشتر و معادل حدود ۱۶۱ هزارمیلیارد تومان (۲۰ درصد) بوده که نسبت به مدت زمان مشابه سال قبل ۷ برابر شده است.
- شایان ذکر است سرمایه مجوز استان آذربایجان غربی در ۸ ماهه ۱۴۰۰ نسبت به ۸ ماهه ۱۳۹۹ بیش از ۱۱ برابر شده است.

وضعیت سرمایه جواز تاسیس طی ۸ ماهه ۱۴۰۰

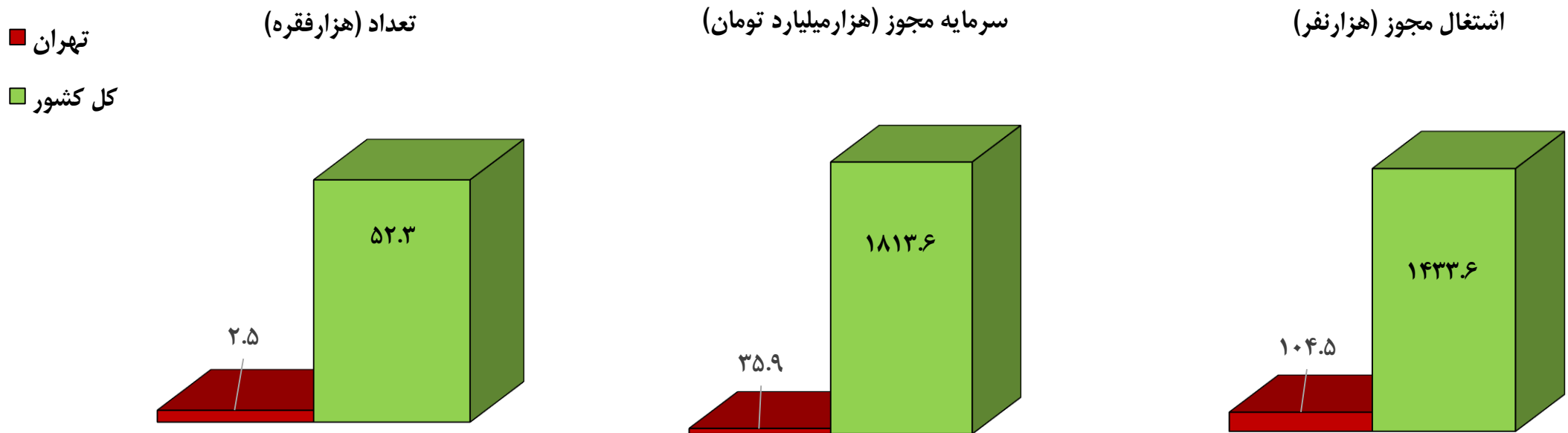


استان‌های با بالاترین سرمایه مندرج در جوازهای تاسیس طی ۸ ماهه ۱۴۰۰

ردیف	استان	۸ ماهه ۱۴۰۰ (هزارمیلیارد تومان)	سهم (درصد)	رشد (درصد)
۱	کرمان	۱۶۰,۷	۲۰,۱	۶۰۰.۱
۲	یزد	۸۸,۰	۱۱,۰	۲۴۲.۳
۳	آذربایجان غربی	۷۱,۶	۹,۰	۱۰۲۶.۱
۴	خراسان رضوی	۴۷,۶	۶,۰	۱۱۷.۱
۵	اصفهان	۴۵,۵	۵,۷	۱۷۱.۹
۶	آذربایجان شرقی	۳۴,۲	۴,۳	۱۲۱.۳
۷	فارس	۳۲,۹	۴,۱	۱۳۴.۶
۸	خوزستان	۲۹,۹	۳,۷	-۴.۶
۹	البرز	۲۸,۵	۳,۶	۱۴۰.۸
...	...	...	...	...
۱۳	تهران	۲۱,۶	۲,۶	۳۰.۹

# صنعت - طرح‌های در دست اجرا

بر اساس اطلاعات وزارت صنعت، معدن و تجارت در پایان آبان ۱۴۰۰، تعداد ۵۲۳۲۶ طرح صنعتی و معدنی در دست اجرا با سرمایه‌گذاری حدود ۱۸۱۳ هزارمیلیارد تومان و قابلیت اشتغال زایی ۱.۴ میلیون نفر در کشور وجود دارند که ۲۵۳۹ فقره از این طرح‌ها مربوط به استان تهران با سهم ۴.۹ درصدی است. حجم سرمایه‌گذاری طرح‌های مستقر در استان تهران حدود ۳۵.۹ هزار میلیارد تومان برآورد شده است و پیش‌بینی می‌شود حدود ۱۰۴ هزار نفر اشتغال‌زایی داشته باشند.



# صنعت - طرح‌های راه‌اندازی شده



طی ۸ ماهه ۱۴۰۰، به ترتیب حدود ۶۵.۶ هزار میلیارد تومان و ۶۷ هزار میلیارد تومان سرمایه‌گذاری صرف راه‌اندازی طرح‌های ایجاد و توسعه‌ای شده که سهم استان تهران از این مقادیر به ترتیب ۲.۸ درصد (۱.۸ هزار میلیارد تومان) و ۲۰.۲ درصد (۱۳.۶ هزار میلیارد تومان) بوده است. اشتغال ایجاد شده طی بازه مذکور نیز برای طرح‌های ایجاد ۱۴.۶ هزار نفر و برای طرح‌های توسعه‌ای ۲۱.۷ هزار نفر است. سهم استان تهران نیز از مقادیر مزبور به ترتیب ۲.۸ درصد و ۶.۴ درصد است.

\* طرح‌های مهم راه‌اندازی شده ایجاد و توسعه‌ای به ترتیب به طرح‌های با بیش از ۶۰ میلیارد تومان و ۴۰ میلیارد تومان سرمایه‌گذاری اطلاق می‌شود.

(میلیارد تومان)

۱۱۴۶	جاوید ریحان ستاره
۱۲۷	هونام مهر آریا
۱۱۴	آفاق خودرو موتور
۱۱۳	صنایع نفیس پلیمر آریا
۸۸	صادق تجارت وحید
۸۳	پارسیاگاز آسیافراز
۷۹	بازرگانی افق فراز آرکا
۶۲	محمد مقبل نیا و امیر شیر برقی

مهم‌ترین طرح‌های ایجاد استان تهران از لحاظ سرمایه



(میلیارد تومان)

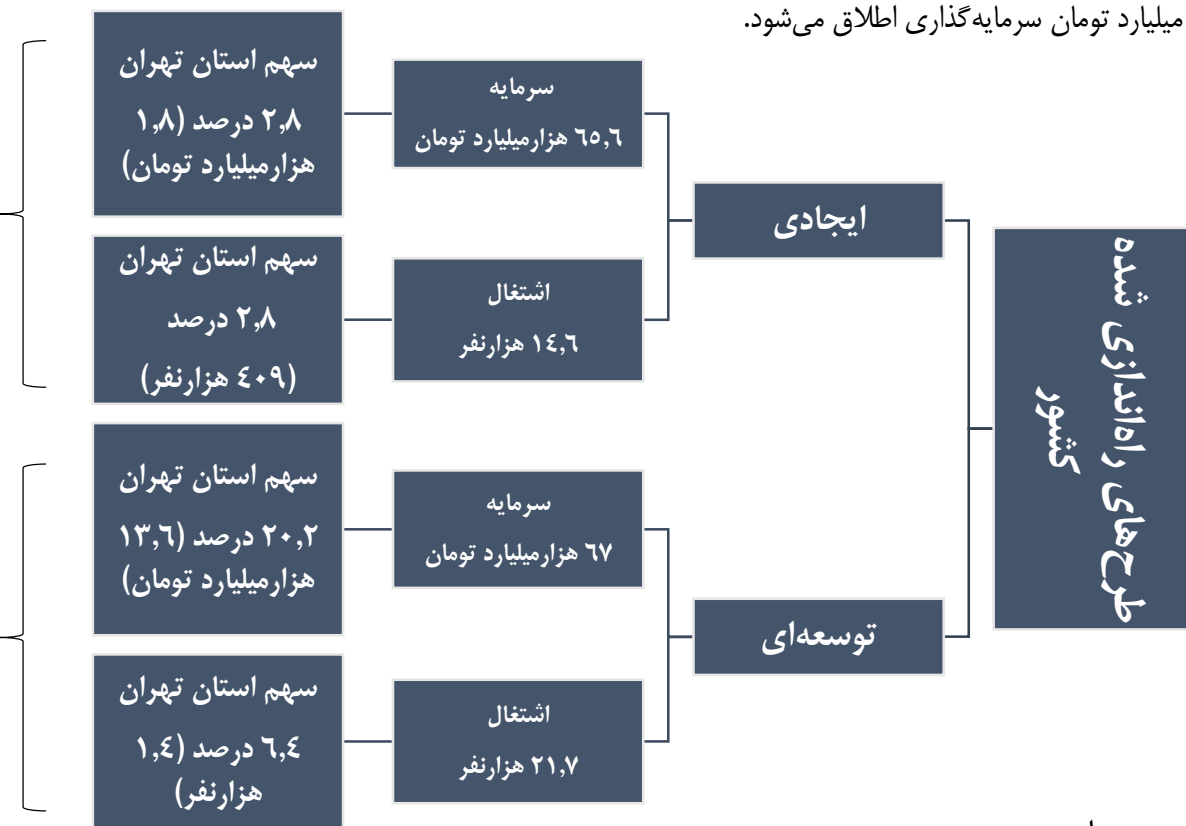
۹۵۹۰	مجتمع صنایع غذایی میهن
۱۳۶۵	سید محمد هاشمی کیوج
۶۴۲	دشت صنعت غذایی آوا
۲۶۶	محمد مهدی، علیرضا، محمد محسن، زهره، سمیه رحیمی یگانه، و خانم ملک تلخه‌کار
۲۱۳	بهین پروتئین رباط
۱۹۲	سازه پویش
۱۷۲	فرآورده‌های پویش دارو
۱۳۹	تولیدی تهران دلنا
۱۳۴	ایران ترانسفوری
۱۲۰	شتابکار

مهم‌ترین طرح‌های توسعه‌ای استان تهران از لحاظ سرمایه



(میلیارد تومان)

۱۰۰	آرد نادر
۹۳	توسعه تجارت عدالت آریا
۸۲	پارس اسکان پلاستیک
۷۵	جواد نوشادی
۶۹	تولیدی صنعتی صفاشیر پارس
۶۷	طاهر ذکاوتی
۵۶	سیمان تهران
۴۷	رخشن صنعت یراق
۴۶	تولیدی و بازرگانی آرمان یراق
۴۵	جامینه
۴۱	نان سیوند



# اصناف – تعداد پروانه‌های صادره

وضعیت تعداد پروانه‌های صادره اصناف طی ۸ ماهه ۱۴۰۰

تغییر نسبت به مدت مشابه سال قبل

۳۸۷  
هزار فقره

تعداد پروانه‌های  
کسب صادره کل  
کشور

۲,۷٪

۴۸,۴  
هزار فقره

تعداد پروانه‌های  
کسب صادره استان  
تهران

۱٪

۱۲,۵٪

سهم استان تهران از  
کل تعداد پروانه‌های  
کسب صادره

۰,۲٪-

• طی ۸ ماهه ۱۴۰۰، تعداد پروانه‌های کسب صادره اصناف ۳۸۷ هزار فقره بوده که در مقایسه با مدت مشابه سال قبل حدود ۳ درصد افزایش یافته است. سهم استان تهران از کل پروانه‌های صادره این بخش ۱۲.۵ درصد بوده که معادل ۴۸.۴ هزار فقره است.

• از تعداد ۳۸۷ هزار فقره پروانه صادره حدود ۲۲۱ هزار فقره (۵۷ درصد) آن را پروانه‌های صادره جدید تشکیل داده که سهم تهران از این تعداد حدود ۱۱.۵ درصد است.

• شایان ذکر است سهم اصناف از کل تعداد مجوزهای صادره طی مدت مورد بررسی، حدود ۳۱.۳ درصد است.

