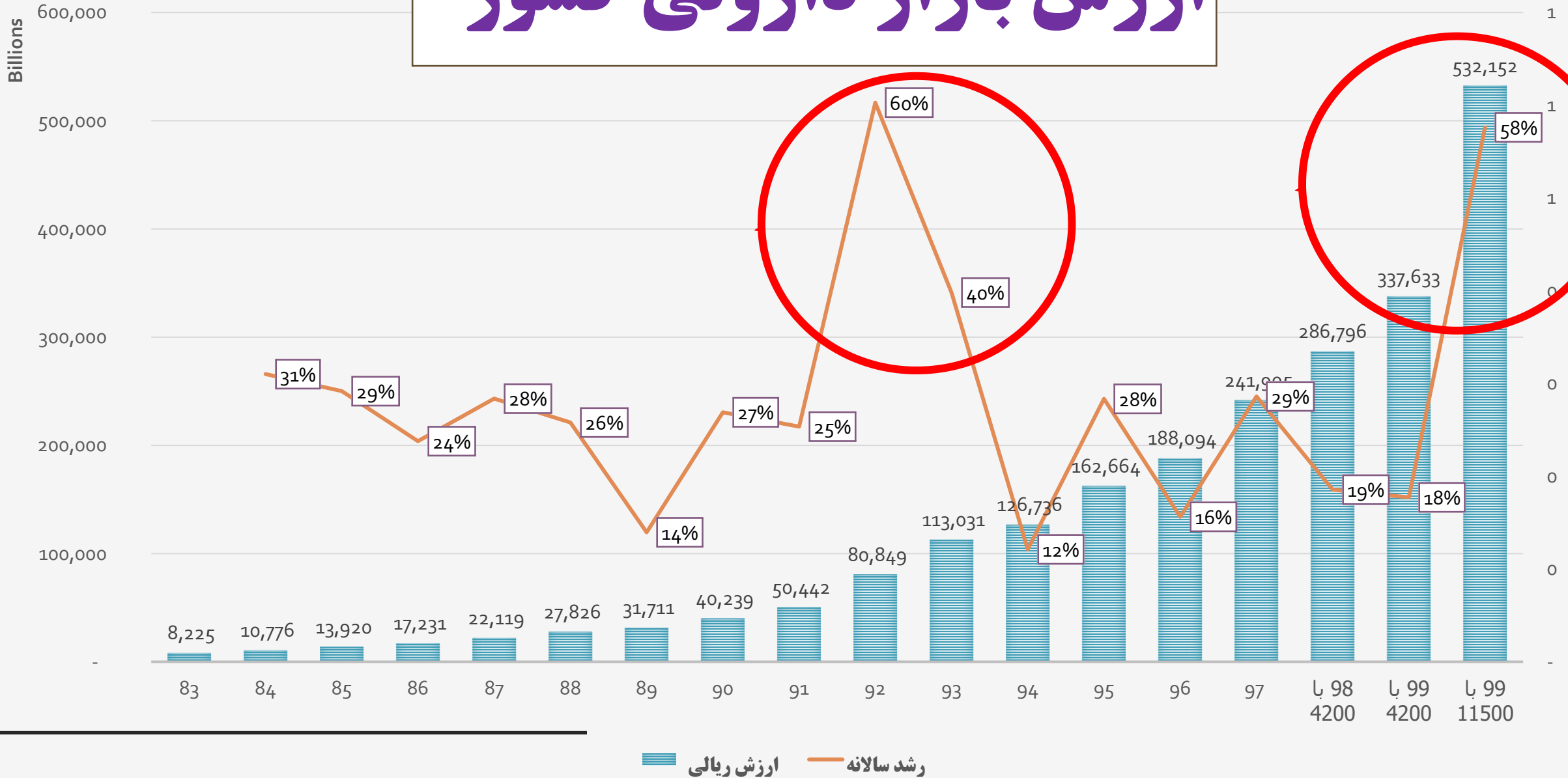


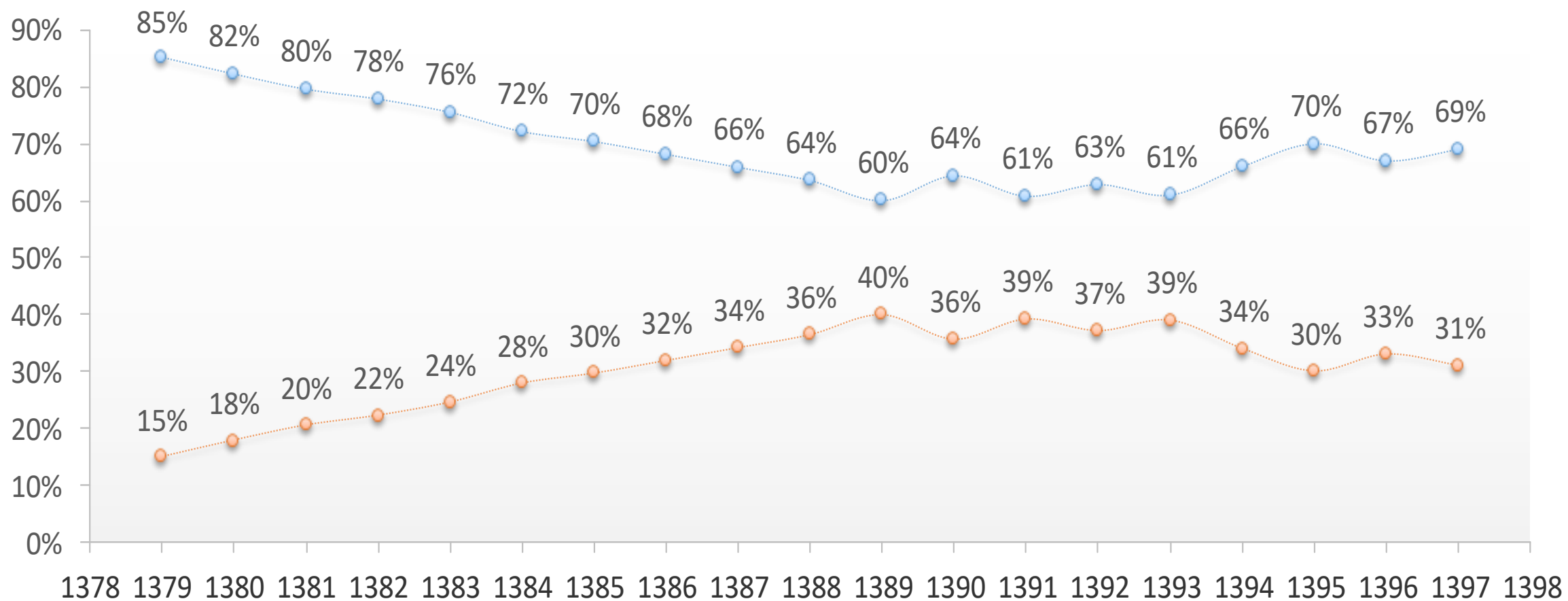
گزارش ارزی دارو تغییرات نرخ ارز به نیما

سید سجاد حسینی
اتاق بازرگانی تهران
آبان ۹۸

ارزش بازار داروئی کشور



نسبت سهم تولید به واردات داروها

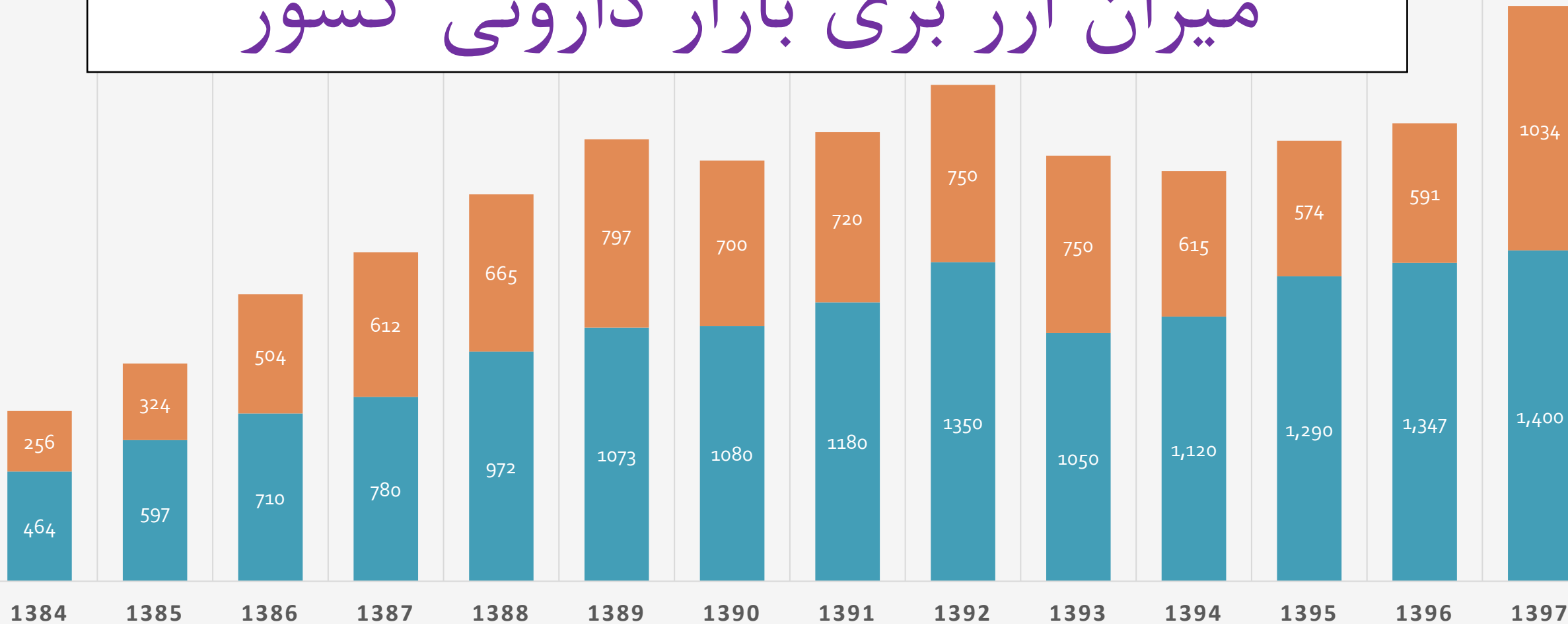


تولید

واردات

■ FP Import ■ API Import

میزان ارز بری بازار داروئی کشور



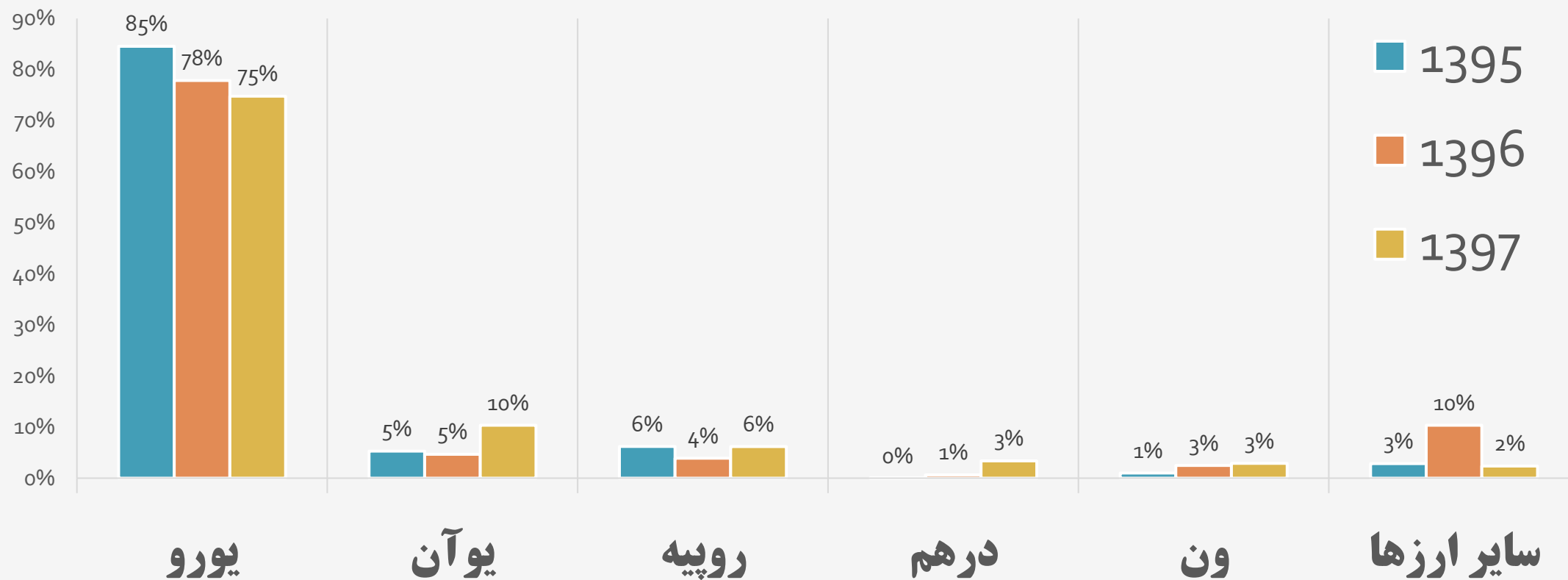
وضعیت تامین ارز ثبت سفارشات سال ۹۷ (میلیون دلار)

گروه کالایی	میزان ثبت سفارشات ۱۳۹۷	تخصیص ارز ۱۳۹۷	تامین ارز ۱۳۹۷	درصد تامین ارز به ثبت سفارش
دارو	1,865,320,700	1,409,539,113	1,373,728,475	74%
تجهیزات پزشکی	2,048,741,395	1,543,060,146	1,287,123,907	63%
مواد اولیه دارو	1,864,656,059	1,133,121,875	918,009,038	49%
مواد اولیه بسته بندی و ملحقات	208,207,504	127,100,980	89,808,762	43%
شیر خشک و غذای ویژه	67,272,370	36,755,190	32,714,190	49%
ملزومات دارویی	86,197,988	60,046,244	27,054,311	31%
جمع ارزی	6,140,396,015	4,309,623,548	3,728,438,683	61%

وضعیت ۱۷۰۵ شرکت در تامین ارز گروه کالایی دارویی، مواد اولیه، تجهیزات پزشکی و شیر خشک

میانگین تامین ارز	ارزش کل ثبت سفارشات	ارزش کل تامین ارز	تعداد شرکت	میزان تامین ارز به ثبت سفارش
	\$ M۲.۱۵۰	\$ M۲.۲۲۰	۴۶۸	تامین ارز بالای ۸۰ درصد ارزش ثبت سفارشات
%۶۳	\$ M۱.۸۸۲	\$ M۱.۱۹۳	۳۹۹	تامین ارز ۵۰ تا ۸۰ درصد
%۱۴	\$ M۲.۱۰۶	\$ M۲۸۸	۸۳۸	تامین ارز زیر ۵۰ درصد
%۶۱	\$ M۶.۱۴۰	۳.۷۲۸ میلیون دلار	۱۷۰۵	کل

سهم خرید با نوع ارز های مختلف گروه کالایی دارویی و تجهیزات پزشکی و مواد اولیه (ارزش \$)



علل بروز کمبودهای دارویی

افزایش هزینه های مالی،
پر شدن سقف تسهیلات و
عدم امکان دریافت وام

گران شدن مواد اولیه و
سایر نهاده های تولید و در
نتیجه زیان ده شدن تولید
برخی محصولات

عدم ترخیص به موقع
ترخیص از گمرک دارو و
مواد اولیه داروئی

(ارز با مشکل تامین ارز
منشا اروپا و غرب)

مشکل نقدینگی صنعت
(ناتوانی در خرید مواد،
ترخیص مواد، بازپرداخت
بدهی ها و ...)

طلب شرکت های داروئی از بیمه
ها و وزارت بهداشت

عوارض احتمالی روش موجود (ادامه ارز ۴۲۰۰ی)

ایجاد بستر فساد رانت دو نرخي بودن (بازار آزاد و دلار بانک مرکزی)

عدم توان پایش مناسب ارز های با قیمت دولتي

ایجاد بازار قاچاق معکوس دارو به خارج از کشور

تشکیل صف برای ثبت سفارش اقلام دارویی و تجهیزات پزشکی

عدم هماهنگی بین بانک مرکزی و سامانه ی تجارت برای نظارت های ترکیبی

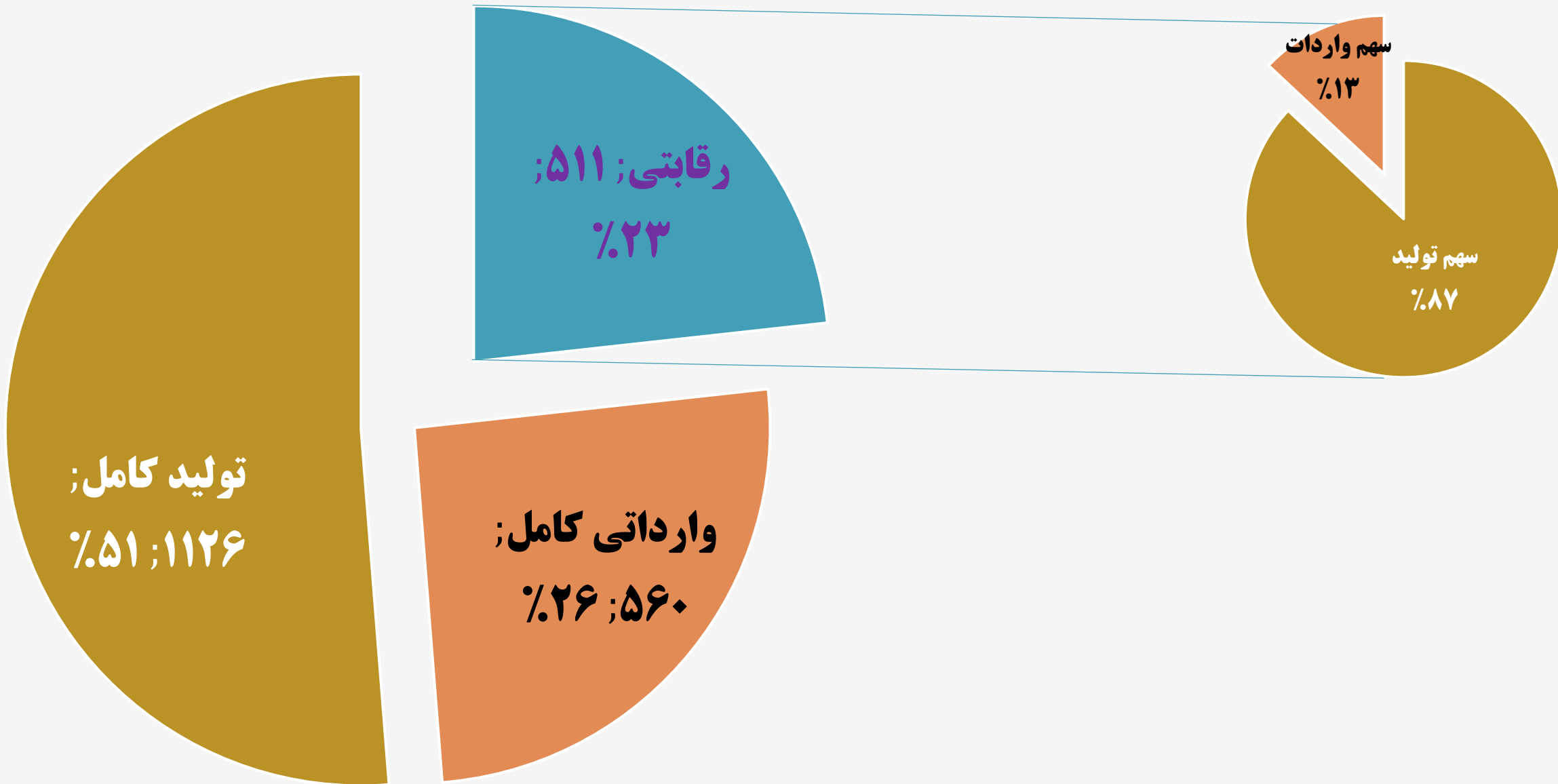
اشکال عمده در قیمت های محصولات عرضه شده با ارز دولتي (دپو و ذخیره نامناسب و نامتقارن در مراکز درمانی)

نیاز یکساله – بر حسب میلیون دلار

نوع کالا	تعداد اقلام	حدود میلیون دلار
دارو (دارو ساخته شده)	۲۳۰۰ قلم	۱,۲۵۰
دارو (مواد اولیه)	(۲۸۰۰۰ پروانه تولید و مواد اولیه)	۸۵۰
تجهیزات پزشکی و لوازم مصرفی	۱۱۵۰۰۰ قلم	۱,۴۲۰
شیر خشک متابولیک	۲۱۰ فرآورده	۸۰
واکسن و داروهای بهداشتی و شیر خشک غیر متابولیک	۷۵ فرآورده	۱۵۰
جمع	—	۳,۷۵۰

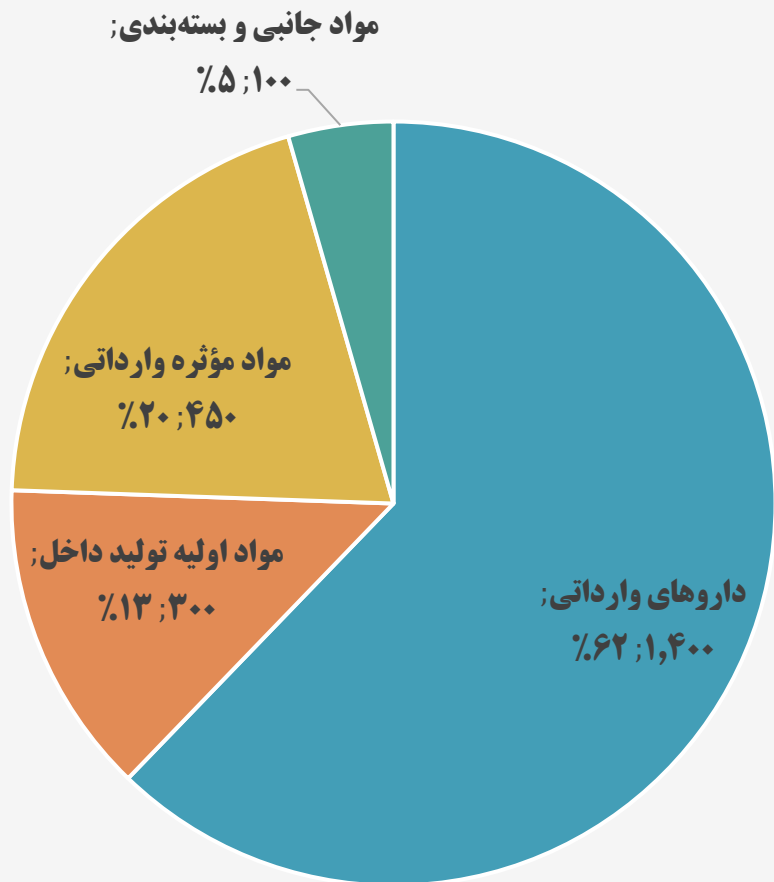
از بین ۲۱۹۶ ملکول دوز فعال در بازار

درصد سهم عددی در گروه داروهای رقابتی

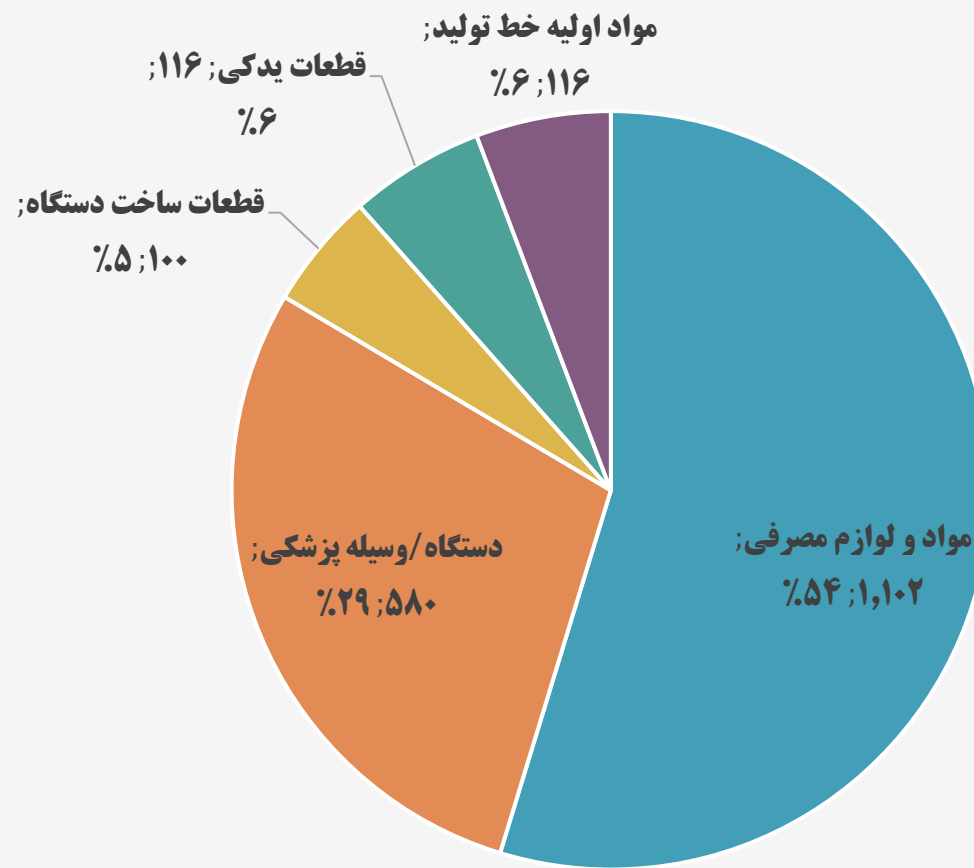


میزان ارزبری مستقیم بازار دارویی و تجهیزات پزشکی کشور – سال ۱۳۹۷

ارز حوزه ی دارویی – میلیون دلار بازار



ارز حوزه ی تجهیزات پزشکی – میلیون دلار بازار





محاسبه بازار ۹۸ و ۹۹
با فرض ثابت بودن
۴۲۰۰

نوع تولید	سر فصل	میلیون دلار رسمی	میلیون دلار ارزش صراف داخلی تولید	نورم	ارز دولتی	ارز آزاد	ارزش پایه بازار	حاشیه سود زنجیره	میزان رشد	بار مالی جدید	کل بازار سال جدید
واردات	داروهای وارداتی	۱,۴۶۰	۰	۰%	۱۰۰%	۰%	۶۱,۳۲۰	۴۰%	۱۰۰%	۹۱,۹۸۰	۲۸۶,۳۴۸
واردات برای تولید داخل	مواد اولیه تولید داخل	۷۵۰	۰	۱۶%	۷۰%	۳۰%	۳۱,۵۰۰	۳۵%	۲۲.۶%	۴۹,۶۴۴	
	مواد مؤثره وارداتی	۳۰۰	۰	۰%	۱۰۰%	۰%	۱۲,۶۰۰	۱۵%	۲۵%	۱۷,۶۴۰	
	مواد جانبی و بسته بندی	۱۰۰	۰	۴۷%	۱۰%	۹۰%	۴,۲۰۰	۳۶%	۵۷.۸%	۸,۱۴۰	
تولید داخل	داروهای تولید داخل	۰	۱۲۰۰	۵۲%	۶۰%	۴۰%	۵۰,۴۰۰	۵۲%	۸۴.۰%	۱۱۸,۹۴۴	

محاسبه بازار : با نرخ ارز فعلی (بانرخ ۴۲۰۰ تومان)

بازار فعلی ۹۸ با رشد طبیعی

میلیارد تومان

ارزش ریالی بازار دارو	۲۸.۶۰۰
ارزش بازار واکسن و داروهای بهداشتی	۹۵۰
تجهیزات پزشکی بجز دستگاههای سرمایه ای	۱۶.۴۱۰
دستگاههای سرمایه ای تجهیزات پزشکی	۴.۴۴۰
ارزش ریال بازار شیر خشک و رژیمی	۳۸۵
جمع	۵۰.۷۸۵

محاسبه بازار تغییر به ارز نیما (بانرخ ۱۰۰۰۰ تومان) با لحاظ صمت

مابع التفاوت میلیارد تومان	سهم ارز دریافتی	پیش بینی بازار ارز ۱۰۰۰۰ ت سال ۹۹ میلیارد تومان	بر آورد بازار ۹۹ با در نظر گرفتن رشد طبیعی میلیارد تومان	
			ارزش جدید	قیمت ارز
۵۸۰۰ ت	میلیون دلار	۱۰۰۰۰ ت	بازار سال ۹۸ با ۴۲۰۰	
۱۲,۱۸۰	۲۱۰۰	۵۱.۳۰۰	۲۸۶۰۰	ارزش ریالی بازار دارو
۸۷۰	۱۵۰	۱.۸۵۰	۹۵۰	ارزش بازار واکسن و داروهای بهداشتی
۵,۶۲۶	۹۷۰	۳۱.۶۰۰	۱۶.۴۱۰	تجهیزات پزشکی بجز دستگاه سرمایه ای
۲,۶۱۰	۴۵۰	۱۲.۴۰۰	۴.۴۴۰	تجهیزات پزشکی دستگاه سرمایه ای
۴۶۴	۸۰	۹۷۰	۳۸۵	ارزش ریال بازار شیر خشک و رژیمی
۲۱,۷۵۰	۳,۷۵۰	۹۳,۴۴۰	۵۰,۷۸۵	جمع

قیمت ارز دولتی فعلی	۴۲,۰۰۰
قیمت ارز دولتی جدید	۱۰۰,۰۰۰
قیمت ارز آزاد فعلی	۸۷,۰۰۰
قیمت ارز آزاد جدید	۱۰۰,۰۰۰
نرخ ارز (تبدیل)	۱۰٪
رشد ارز دولتی	۱۳۸٪
جمع تغییر نرخ ارز دولتی	۱۴۸٪
رشد ارز آزاد	۱۵٪
میزان تامین شده در قالب افزایش قیمت	۰٪
نرخ تورم	۵۲٪

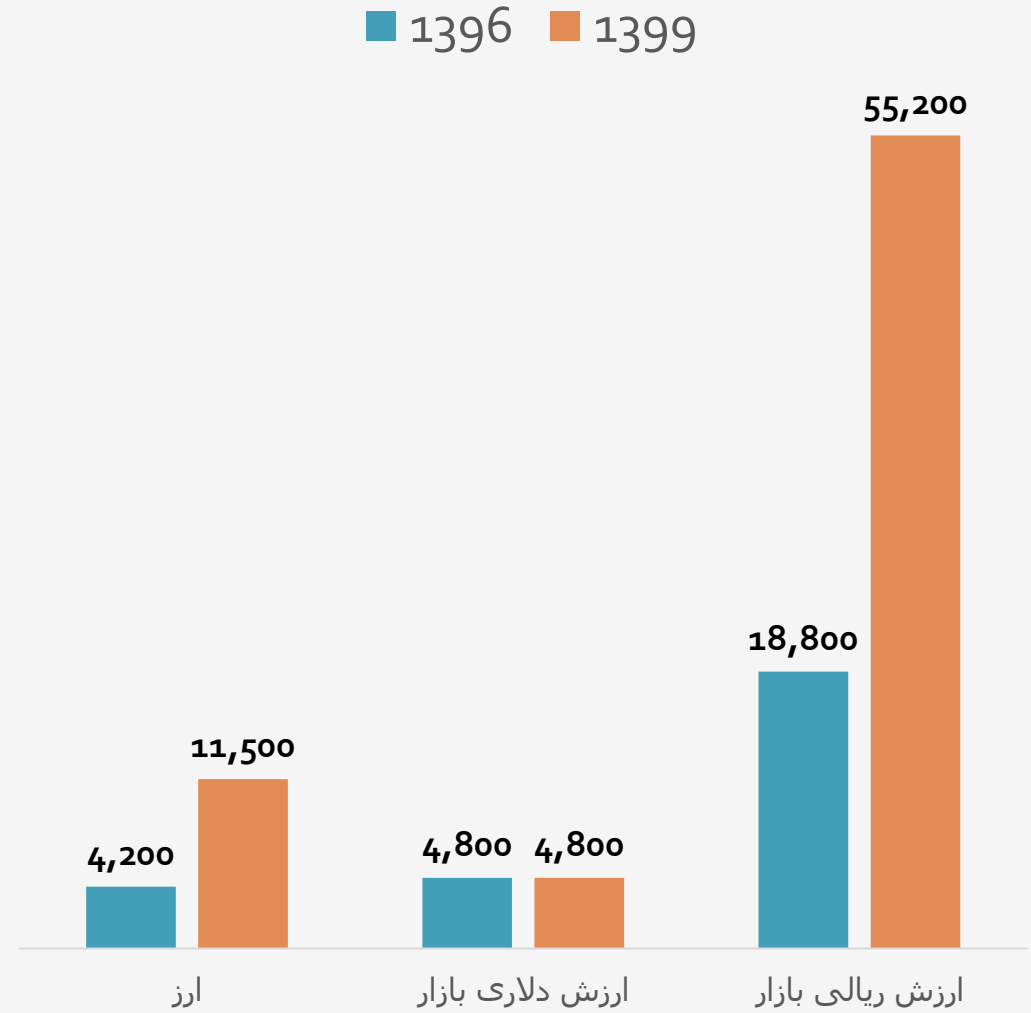
محاسبه بازار تغییر به ارز نیما (بانرخ ۱۱۵۰۰ تومان) با لحاظ صمت

مابع التفاوت میلیارد تومان	سهم ارز دریافتی	پیش بینی بازار سال ۹۹ ارز ۱۱۵۰۰ تومان میلیارد تومان	بر آورد بازار ۹۹ با در نظر گرفتن رشد طبیعی میلیارد تومان	
			ارزش جدید ۱۱۵۰۰ ت	قیمت ارز بازار سال ۹۸ با ۴۲۰۰
۱۵,۳۳۰	۲۱۰۰	۵۶.۸۵۰	۲۸۶۰۰	ارزش ریالی بازار دارو
۱,۰۹۵	۱۵۰	۲.۳۵۰	۹۵۰	ارزش بازار واکسن و داروهای بهداشتی
۷,۰۸۱	۹۷۰	۳۸.۵۱۰	۱۶.۴۱۰	تجهیزات پزشکی بجز دستگاه سرمایه ای
۳,۲۸۵	۴۵۰	۱۴.۲۰۰	۴.۴۴۰	تجهیزات پزشکی دستگاه سرمایه ای
۵۸۴	۸۰	۱.۰۵۴	۳۸۵	ارزش ریال بازار شیر خشک و رژیمی
۲۷,۳۷۵	۳,۷۵۰	۱۱۲,۹۶۴	۵۰,۷۸۵	جمع
۶۲,۱۹۷			اختلاف بازار	

قیمت ارز دولتی فعلی	۴۲,۰۰۰
قیمت ارز دولتی جدید	۱۱۵,۰۰۰
قیمت ارز آزاد فعلی	۸۷,۰۰۰
قیمت ارز آزاد جدید	۱۱۵,۰۰۰
نرخ ارز (تبدیل)	۱۰٪
رشد ارز دولتی	۱۷۴٪
جمع تغییر نرخ ارز دولتی	۱۸۴٪
رشد ارز آزاد	۳۲٪
میزان تامین شده در قالب افزایش قیمت	۰٪
نرخ تورم	۵۲٪

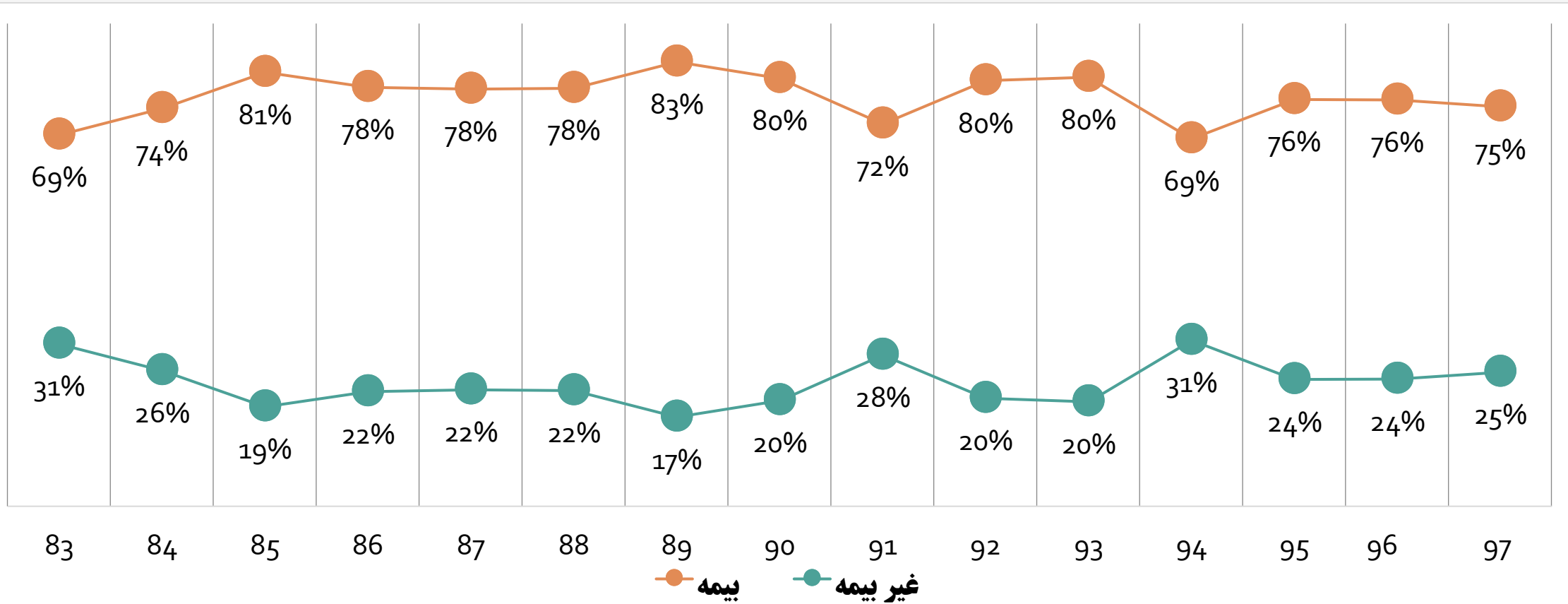
سناریو ب محاسبه بازار سال ۹۹ بر اساس ارزش دلاری بازار

سال	۱۳۹۵	۱۳۹۹
نرخ ارز	۳.۸۰۰	۱۱.۵۰۰
ارزش بازار دلاری	۴۸۰۰ m\$	۴۸۰۰ m\$
ارزش بازار ریالی	۱۸.۸۰۰	۵۵,۲۰۰



نوع کالا	نیاز یکساله - میلیارد دلار	مابه التفاوت ارز ۱۰۰۰۰ تومان تا ۴۲۰۰ تومانی	مابه التفاوت ارز ۱۱۵۰۰ تومان تا ۴۲۰۰ تومانی
دارو (دارو ساخته شده)	۱.۲۵	۷۰۰۰	۹,۱۲۵
دارو (مواد اولیه)	۰.۸	۴۶۰۰	۵,۸۴۰
تجهیزات پزشکی و لوازم مصرفی	۰.۹۵	۵۸۰۰	۱,۰۹۵
قطعات یدکی ، لوازم جانبی و مواد اولیه تولید تجهیزات پزشکی	۰.۴	۲۳۰۰	۷,۰۸۱
شیر خشک متابولیک	۰.۰۵	۳۰۰	۳,۲۸۵
واکسن و داروهای بهداشتی و شیر خشک غیر متابولیک	۰.۱۵	۹۰۰	۵۸۴
جمع ما به التفاوت	۳.۷۵	۲۱,۰۰۰	۲۷,۳۷۵

پوشش محصولات در بیمه سهم از بازار



چه فکری برای ما دارین!!! ناقلها

