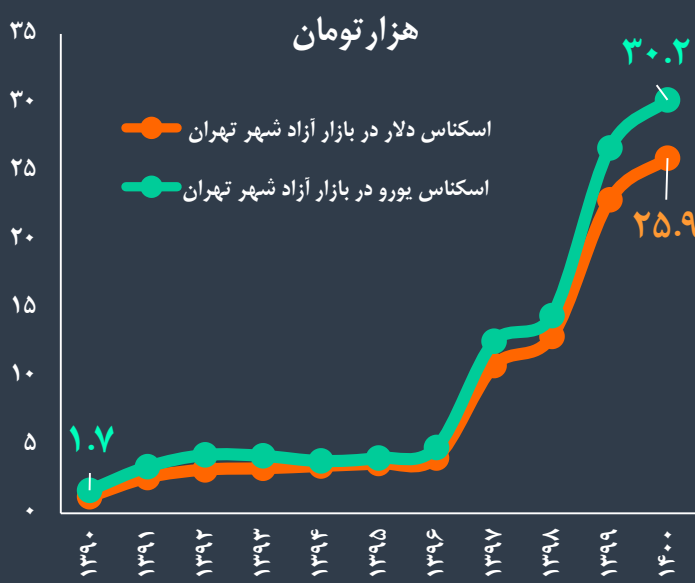
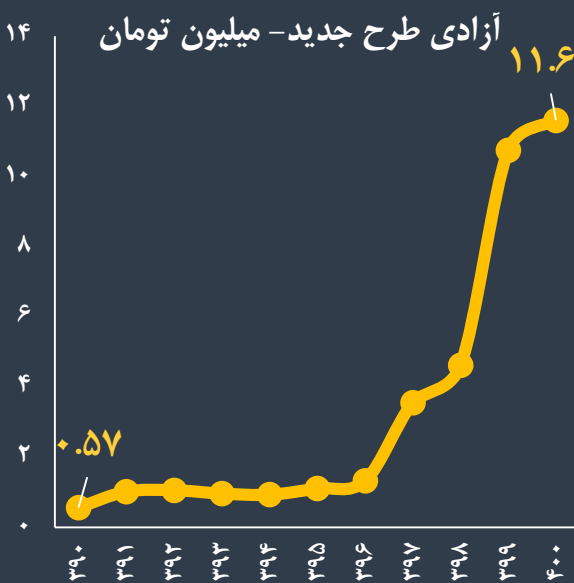


روند سالانه میانگین نرخ دلار و یورو

هزار تومان

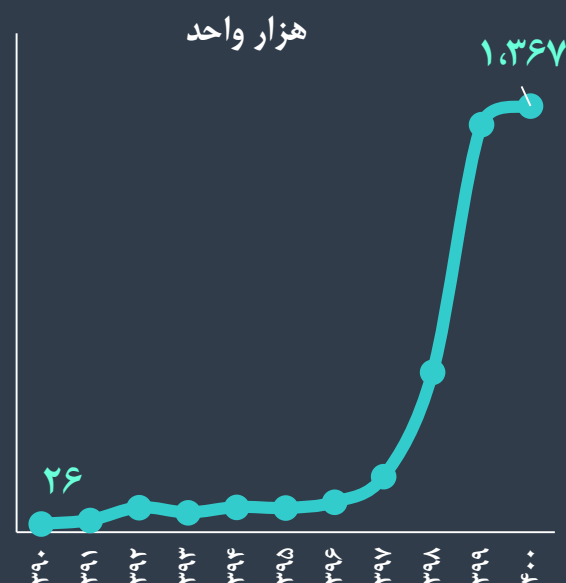


روند سالانه میانگین بهای سکه بهار آزادی طرح جدید - میلیون تومان



روند سالانه شاخص کل بورس

هزار واحد



- بااستثنای سال ۱۳۹۳، تقریباً اکثر بازارهای مالی با افزایش بازدهی در بازه زمانی ۱۳۹۰ الی ۱۴۰۰، مواجه بودند که بیشترین بازدهی برای بازار بورس در سال ۱۳۹۸ و برای دلار آزاد و سکه بهار آزادی در سال ۱۳۹۷ اتفاق افتاد.
- طی بازه زمانی مورد بررسی، بالاترین میانگین نرخ رشد سالانه، متعلق به شاخص بورس با رقم ۴۸.۷ درصد است که پس از آن دلار آزاد با نرخ رشد سالانه ۳۵.۹ درصد، سکه با نرخ رشد ۳۵.۲ درصد و یورو آزاد با نرخ رشد ۳۳.۴ درصد قرار می‌گیرند. در دوره مزبور، میانگین رشد سالانه شاخص قیمت مصرف کننده ۲۵.۴ است، در نتیجه در قیاس با تورم مزبور، برآیند کلی بازدهی واقعی همه بازارها در دوره موردبررسی مثبت بوده است.
- در سال ۱۴۰۰ بازدهی بورس؛ ۴.۶ درصد، سکه بهار آزادی؛ ۱۱.۴ درصد، دلار آزاد؛ ۹.۹۵ درصد و یورو آزاد؛ ۸.۹ درصد اعلام شده است که نسبت به تورم ۴۰.۲ درصدی این سال، بازدهی واقعی منفی دارند.
- طی سال‌های ۲۰۱۱ الی ۲۰۲۱ میانگین تورم سالانه در گروه اقتصادهای عضو OECD، حدود ۱.۹۸ درصد بوده است که رقم ایران در مدت مشابه، ۱۲.۸ برابر تورم گروه اقتصادهای مزبور است. در سال ۱۴۰۰، تفاوت تورم داخلی و خارجی (OECD) حدود ۳۶ واحد درصد بوده که بیشتر از افزایش نرخ دلار یا یورو در بازار آزاد در این سال است.

تغییر سالانه متغیرهای بازارهای مالی - درصد

