



تجارت ایران با اتحادیه اوراسیا

طی نه ماهه سال ۱۴۰۰



معاونت بررسی های اقتصادی

اتاق بازرگانی، صنایع، معادن و کشاورزی تهران





تهیه کننده: مهسا رجبی نژاد

ناظر: عاطفه قاسمیان

واحد گردآوری و تحلیل آمارهای اقتصادی

معاونت بررسی‌های اقتصادی

اتاق بازرگانی، صنایع، معادن و کشاورزی تهران

بهمن ۱۴۰۰

از طریق ایمیل زیر می‌توانید پیشنهادهای و نظرات اصلاحی خود را به واحد مربوطه منعکس نمایید:

Economic.tccim@gmail.com

استفاده از مطالب این گزارش با ذکر منبع بلامانع است.

چکیده:

تجارت کالایی بدون نفت خام ایران با اتحادیه اوراسیا طی نه ماهه نخست ۱۴۰۰ معادل ۲,۲ میلیارد دلار با وزن تقریبی ۴,۹ میلیون تن است. از این مقدار، حدود ۲,۹ میلیون تن به ارزش ۱,۳ میلیارد دلار مربوط به واردات ایران از کشورهای عضو این اتحادیه و در مقابل، ۲,۱ میلیون تن کالا به ارزش ۸۷۸ میلیون دلار نیز مربوط به صادرات ایران به این اتحادیه است. ارزش تجارت ایران با اتحادیه اوراسیا طی نه ماهه ۱۴۰۰ نسبت به مدت مشابه سال قبل از لحاظ ارزشی با افزایش حدود ۳۳ درصدی همراه بوده که ۲۴,۵ واحد درصد آن ناشی از افزایش واردات (۴۴,۷ درصد) و ۸,۷ واحد درصد آن ناشی از افزایش صادرات (۱۹,۲ درصد) بوده است. از لحاظ وزنی نیز صادرات و واردات ایران با این اتحادیه طی بازه مورد بررسی در مقایسه با مدت مشابه سال قبل، به ترتیب با افزایش حدود ۳ درصدی و ۱۲ درصدی همراه بوده است.

میانگین قیمت اقلام صادراتی و وارداتی در ۹ ماهه ۱۴۰۰ در مقایسه با مدت مشابه سال قبل به ترتیب با افزایش حدود ۱۶ درصدی و ۲۹ درصدی همراه بوده و به ۴۲۱ دلار به ازای هر تن و ۴۵۰ دلار به ازای هر تن رسیده است.

طی ۹ ماهه نخست ۱۴۰۰، تراز تجاری ایران با همه کشورهای اوراسیا به جز روسیه مثبت بوده و در مقایسه با مدت زمان مشابه سال قبل، تراز تجاری ایران با کشورهای روسیه، ارمنستان و بلاروس، تضعیف و با کشورهای قرقیزستان و قزاقستان بهبود یافته است.

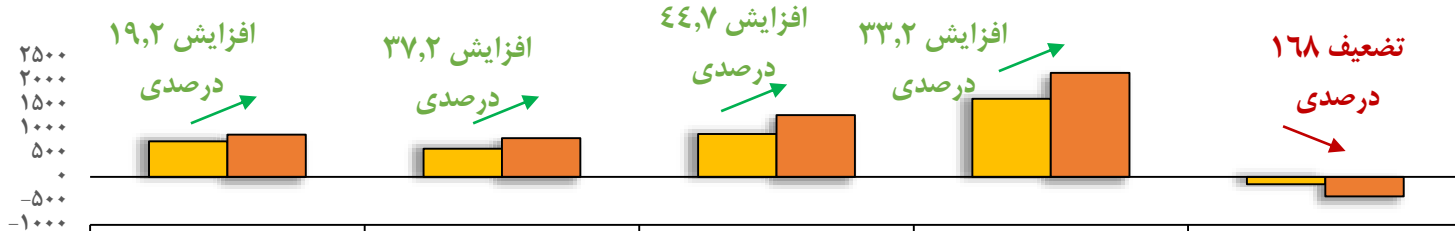
صادرات غیرنفتی (بدون احتساب فصل ۲۷) ایران به اتحادیه اوراسیا طی ۹ ماهه نخست ۱۴۰۰، حدود ۶,۷ درصد و واردات ایران از کشورهای عضو این اتحادیه حدود ۴۴,۷ درصد افزایش یافته که عامل مسلط بر آن، به ترتیب سهم ۸,۴ واحد درصدی صادرات «پلی استیرین غیر قابل انبساط معمولی» و سهم ۷۶ واحد درصدی واردات «گندم معمولی» بوده است.

در ادامه گزارش به وضعیت تجارت ایران با کشورهای اتحادیه اوراسیا همراه با جزئیات مربوط، پرداخته شده است.

تجارت ایران با اوراسیا

تجارت کالایی بدون نفت خام ایران با اتحادیه اوراسیا طی نه ماهه نخست ۱۴۰۰ معادل ۲,۲ میلیارد دلار با وزن تقریبی ۴,۹ میلیون تن بوده است. از این مقدار، حدود ۲,۹ میلیون تن به ارزش ۱,۳ میلیارد دلار مربوط به واردات ایران از کشورهای عضو این اتحادیه و در مقابل، ۲,۱ میلیون تن کالا به ارزش ۸۷۸ میلیون دلار نیز مربوط به صادرات ایران به این کشورها است. ارزش تجارت ایران با اتحادیه اوراسیا طی نه ماهه ۱۴۰۰ نسبت به مدت مشابه سال قبل از لحاظ ارزشی با افزایش حدود ۳۳ درصدی همراه بوده که ۲۴,۵ واحد درصد آن ناشی از افزایش واردات (۴۴,۷ درصد) و ۸,۷ واحد درصد آن ناشی از افزایش صادرات (۱۹,۲ درصد) بوده است. از لحاظ وزنی نیز صادرات و واردات ایران طی بازه مورد بررسی به ترتیب با افزایش حدود ۳ درصدی و ۱۲ درصدی همراه بوده است. میانگین قیمت اقلام صادراتی و وارداتی نیز در ۹ ماهه ۱۴۰۰ در مقایسه با نه ماهه ۱۳۹۹ به ترتیب با افزایش حدود ۱۶ درصدی و ۲۹ درصدی همراه بوده و به ۴۲۱ دلار به ازای هر تن و ۴۵۰ دلار به ازای هر تن رسیده است. تراز تجاری ایران با اتحادیه اوراسیا نیز در ۹ ماهه نخست ۱۴۰۰، دارای کسری و حدود منفی ۴۰۹ میلیون دلار بوده که در مقایسه با مدت مشابه سال قبل، حدود ۲۵۶ میلیون دلار (معادل ۱۶۸ درصد) تضعیف شده است. شایان ذکر است طی بازه مورد بررسی صادرات غیرنفتی بدون احتساب فصل ۲۷ ایران به این اتحادیه، حدود ۸۰۶ میلیون دلار بوده که نسبت به ۹ ماهه ۱۳۹۹، ۳۷,۲ درصد افزایش یافته است.

نمودار ۱. تجارت ایران با اوراسیا طی ۹ ماهه نخست ۱۴۰۰ (میلیون دلار)



| | صادرات با احتساب فصل ۲۷ | صادرات بدون احتساب فصل ۲۷ | واردات | کل تجارت | تراز تجاری |
|--------------|-------------------------|---------------------------|--------|----------|------------|
| نه ماهه ۱۳۹۹ | ۷۳۶.۹ | ۵۸۷.۶ | ۸۹۰ | ۱۶۲۷ | -۱۵۳ |
| نه ماهه ۱۴۰۰ | ۸۷۸.۴ | ۸۰۶.۴ | ۱۲۸۸ | ۲۱۶۶ | -۴۰۹ |

منبع: گمرک ج.ا.

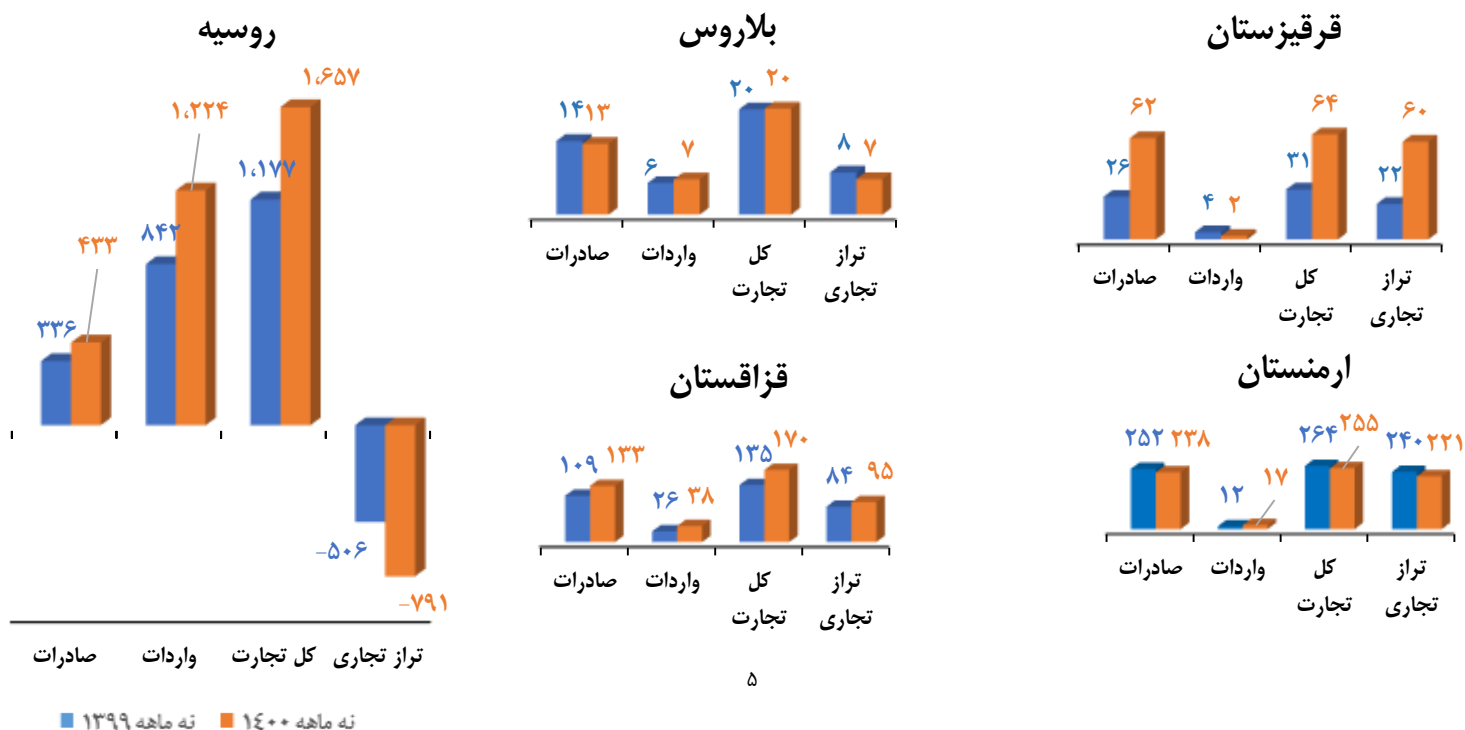
مطابق نمودارهای ۲ و ۳:

- در میان کشورهای عضو اتحادیه اوراسیا در ۹ ماهه نخست ۱۴۰۰ بیشترین حجم تجارت ایران با کشور روسیه و کمترین آن با کشور بلاروس است. سهم روسیه از ارزش صادرات و واردات ایران به اوراسیا طی مدت مذکور به ترتیب ۴۹,۳ درصد و ۹۵,۱ درصد است. میزان صادرات و واردات ایران به روسیه در ۹ ماهه نخست ۱۴۰۰ نیز به ترتیب حدود ۴۳۳ میلیون دلار و ۱,۲ میلیارد دلار بوده که در مقایسه با ۹ ماهه نخست ۱۳۹۹ به ترتیب با افزایش ۲۹ درصدی و حدود ۴۵ درصدی همراه شده و در نهایت، تضعیف ۲۸۵ میلیون دلاری تراز تجاری ایران و روسیه را به همراه داشته است.
- پس از روسیه دومین شریک تجاری ایران در اتحادیه اوراسیا، ارمنستان بوده که طی نه ماهه نخست ۱۴۰۰ با صادرات حدود ۲۳۸ میلیون دلاری، سهم ۲۷,۱ درصدی از ارزش کل صادرات ایران به اتحادیه اوراسیا را به خود اختصاص داده است. واردات ایران از این کشور نیز با سهم ۱,۳ درصدی از کل ارزش واردات طی بازه مورد بررسی حدود ۱۷ میلیون دلار است. صادرات و واردات ایران از ارمنستان در ۹ ماهه نخست ۱۴۰۰ در مقایسه با مدت مشابه سال قبل، به ترتیب با کاهش ۵,۷ درصدی و افزایش حدود ۳۷ درصدی همراه است. علی‌رغم کاهش صادرات و افزایش واردات طی بازه مذکور، تراز تجاری ایران با این کشور همچنان مثبت بوده و تنها نسبت به ۹ ماهه نخست ۱۳۹۹، با کاهش ۱۸,۹ میلیون دلاری مواجه شده است.

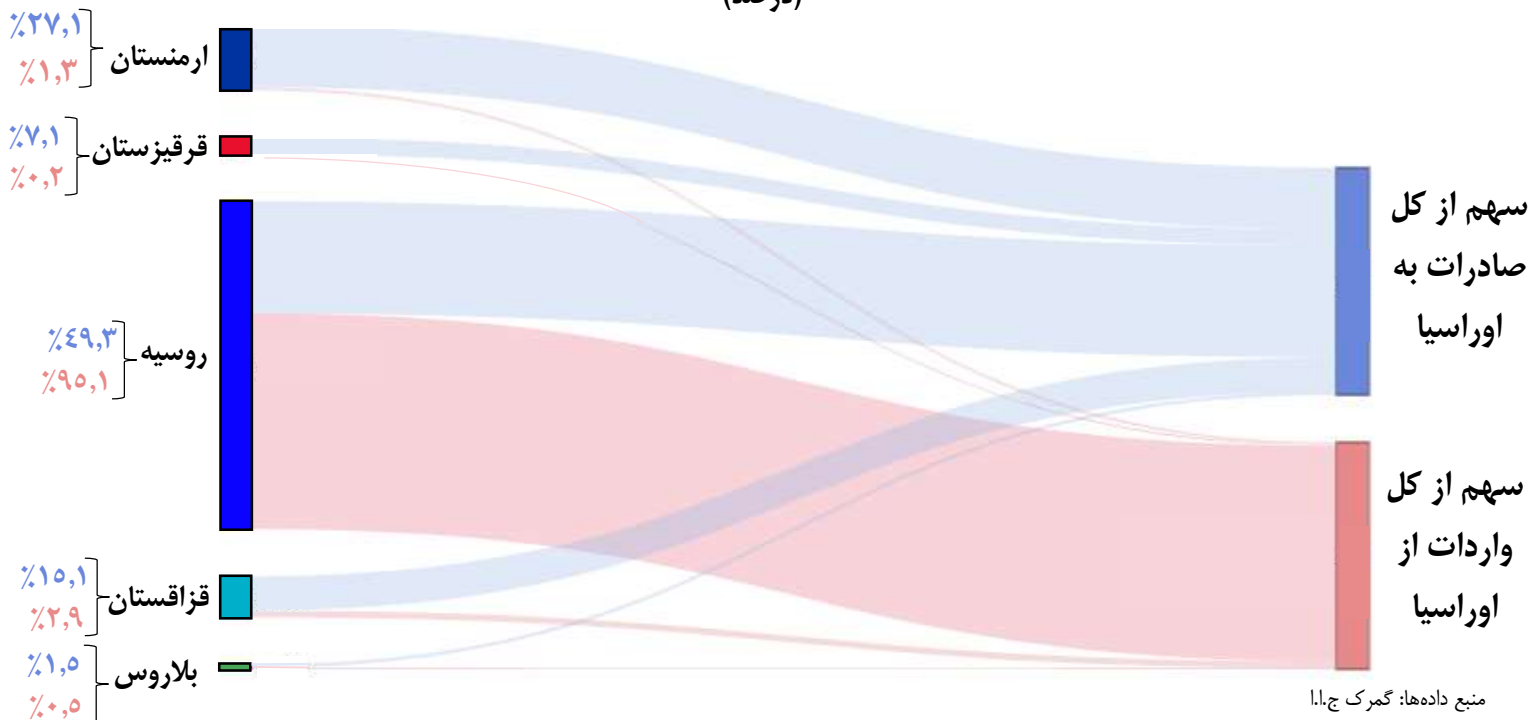
- طی ۹ ماهه نخست ۱۴۰۰، قزاقستان در رتبه سومین شریک تجاری ایران در اتحادیه اوراسیا قرار گرفته است. طی بازه مورد بررسی، ایران حدود ۱۳۳ میلیون دلار صادرات و حدود ۳۸ میلیون دلار واردات از قزاقستان داشته که به ترتیب، سهم ۱۵,۱ درصدی و ۲,۹ درصدی از کل صادرات و واردات صورت گرفته ایران با اتحادیه اوراسیا را به خود اختصاص داده است. مقادیر ذکر شده در مقایسه با مدت مشابه سال گذشته به ترتیب با افزایش حدود ۲۱ درصدی و ۴۸,۳ درصدی همراه است.
- طی ۹ ماهه نخست ۱۴۰۰، صادرات ایران به قرقیزستان، به عنوان چهارمین شریک تجاری ایران در اتحادیه اوراسیا، حدود ۶۲ میلیون دلار (افزایش بیش از دو برابری نسبت به ۹ ماهه نخست ۱۳۹۹) بوده که سهم حدود ۷,۱ درصدی از ارزش کل صادرات ایران به اتحادیه اوراسیا را شامل می‌شود. ارزش واردات ایران از این کشور نیز طی مدت مورد بررسی، با کاهش حدود ۵۰ درصدی در مقایسه با نه ماهه نخست ۱۳۹۹ همراه بوده و به ۲,۲ میلیون دلار رسیده است. سهم قرقیزستان از کل واردات از اوراسیا در ۹ ماهه نخست ۱۴۰۰، حدود ۰,۲ درصد است. تراز تجاری ایران با این کشور نیز طی مدت مذکور ۳۸ میلیون دلار افزایش یافته و به حدود ۶۰ میلیون دلار رسیده است. افزایش تراز تجاری با قرقیزستان، عمدتاً ناشی از افزایش چشمگیر در صادرات ایران به این کشور است.
- بلاروس نیز که سهم بسیار کمی از ارزش تجارت ایران به اتحادیه اوراسیا را داراست، طی ۹ ماهه نخست ۱۴۰۰، حدود ۱۳,۲ میلیون دلار از ارزش صادرات و ۶,۶ میلیون دلار از ارزش واردات ایران از این اتحادیه را به خود اختصاص داده که در مقایسه با مدت مشابه سال قبل به ترتیب حدود ۴ درصد کاهش و حدود ۱۲ درصد افزایش یافته است.

همانطور که ملاحظه می‌شود طی ۹ ماهه نخست ۱۴۰۰، تراز تجاری ایران با همه کشورهای اوراسیا به جز روسیه مثبت بوده و در مقایسه با مدت زمان مشابه سال قبل، تراز تجاری ایران با کشورهای روسیه، ارمنستان و بلاروس تضعیف شده (به ترتیب ۲۸۵ میلیون دلار، ۱۸,۹ میلیون دلار و ۱,۲ میلیون دلار) و با کشورهای قرقیزستان و قزاقستان (به ترتیب ۳۸,۱ میلیون دلار و ۱۰,۸ میلیون دلار) بهبود یافته است.

نمودار ۲. وضعیت تجارت ایران با کشورهای اوراسیا طی ۹ ماهه نخست ۱۴۰۰ (میلیون دلار)



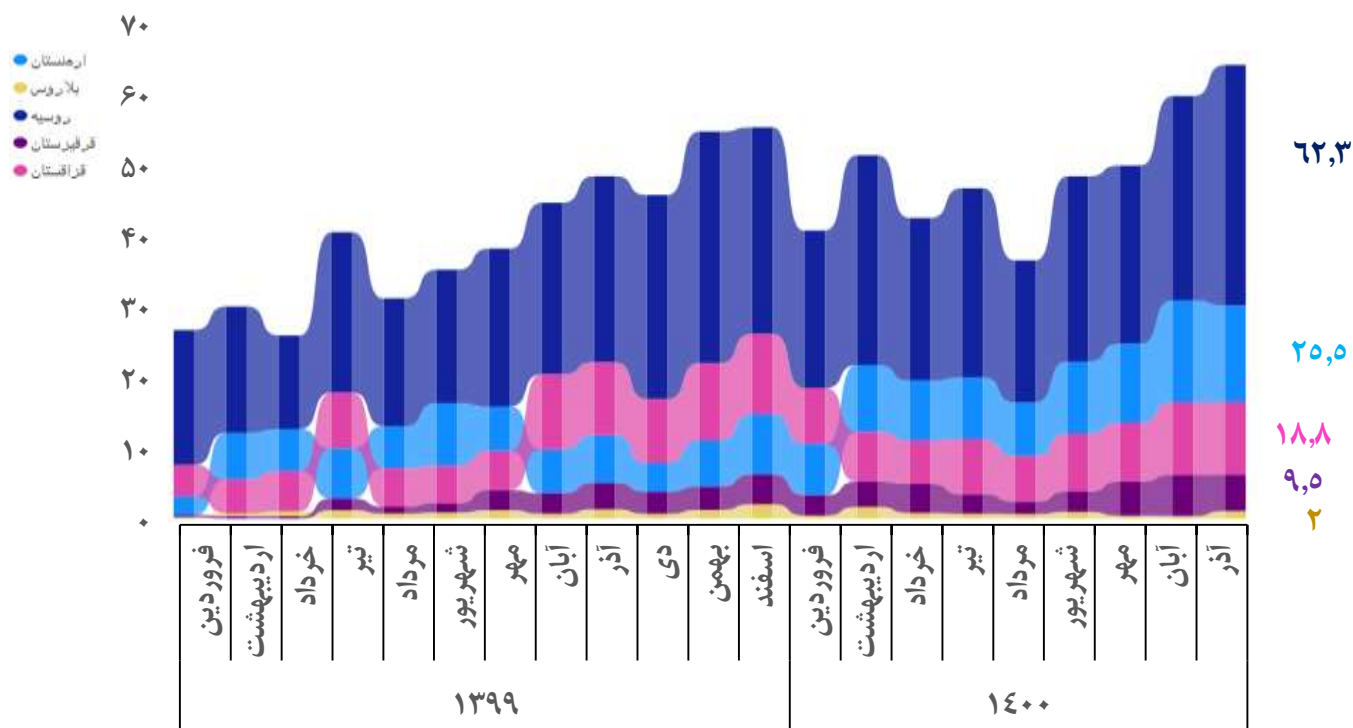
نمودار ۳. سهم ۵ عضو اتحادیه اوراسیا از ارزش تجارت کالایی بدون نفت خام ایران طی ۹ ماهه نخست ۱۴۰۰ (درصد)



صادرات

با توجه به نمودار ۴، از ابتدای سال ۱۳۹۸ تا آذر ۱۴۰۰، در میان کشورهای اتحادیه اوراسیا، همواره صادرات کالایی ایران به روسیه (بدون احتساب فصل ۲۷) از سایر کشورها بیشتر و صادرات به بلاروس نیز به غیر از اردیبهشت و خرداد ۱۳۹۹ از سایر کشورها کمتر بوده است. در آذر ۱۴۰۰، صادرات به کشورهای روسیه و بلاروس به ترتیب با افزایش حدود ۱۸ درصدی و ۲,۸ برابری در مقایسه با آبان همین سال همراه بوده و به حدود ۶۲,۳ میلیون دلار و ۲ میلیون دلار رسیده است؛ در مقابل صادرات ایران به سه کشور قرقیزستان، ارمنستان و قزاقستان به ترتیب حدود ۱۱ درصد، ۵ درصد و ۰,۵ درصد کاهش یافته است. ارزش صادرات ایران به سه کشور مذکور در آذر ۱۴۰۰ نیز به ترتیب ۹,۵ میلیون دلار، ۲۵ میلیون دلار و ۱۸,۸ میلیون دلار بوده است.

نمودار ۴. روند ماهانه صادرات غیرنفتی (بدون احتساب فصل ۲۷) از ابتدای سال ۱۳۹۹ تا اذر ۱۴۰۰ (میلیون دلار)



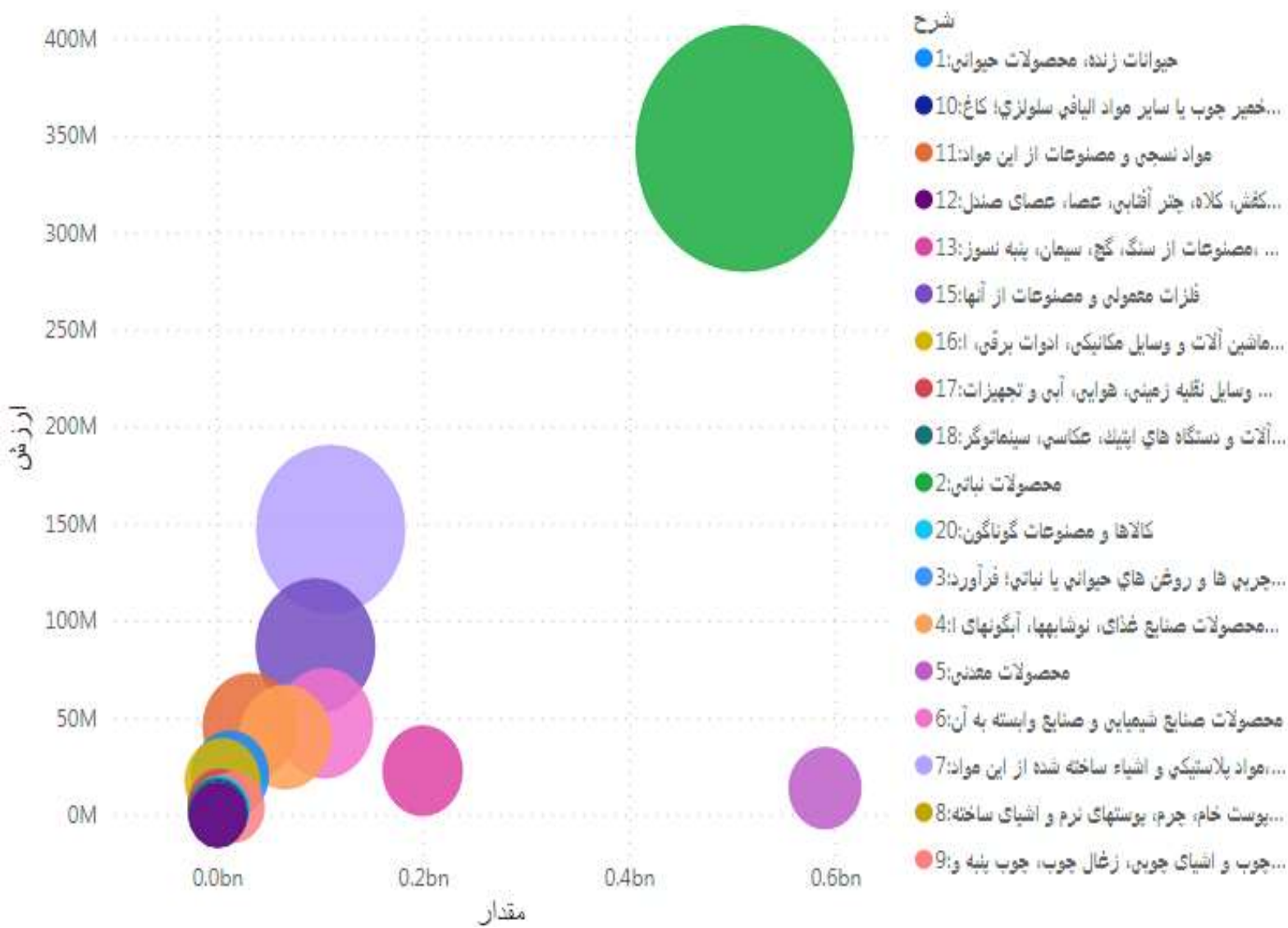
منبع داده‌ها: گمرک ج.ا.ا.

با توجه به نمودارهای ۵ و ۶:

- طی ۹ ماهه نخست ۱۴۰۰، بیشترین سهم از صادرات غیرنفتی ایران (بدون احتساب فصل ۲۷) به کشورهای اوراسیا مربوط به قسمت ۲ کتاب مقررات صادرات و واردات (محصولات نباتی) است. از ۸۰۶ میلیون دلار صادرات ایران به اتحادیه اوراسیا طی ۹ ماهه ۱۴۰۰، حدود ۵۱۱ هزارتن به ارزش ۳۴۴ میلیون دلار (۴۲٫۶ درصد) آن به «محصولات نباتی» اختصاص داشته است. در میان محصولات این قسمت، دو فصل ۸ (میوه‌های خوراکی؛ پوست مرکبات یا پوست خربزه و همانند) و فصل ۷ (سبزیجات، نباتات، ریشه و غده‌های زیرخاکی خوراکی) بیشترین سهم را داشته‌اند که به ترتیب حدود ۷۹ درصد و ۲۰ درصد است.
- پس از قسمت دو کتاب مقررات صادرات و واردات، قسمت ۷ یا «مواد پلاستیکی و اشیاء ساخته شده از این مواد، کائوچو و اشیای ساخته شده از کائوچو» با میزان ۱۱۰ هزارتن و ارزش صادرات ۱۴۸ میلیون دلار (۱۸٫۳ درصد) و قسمت ۱۵ «فلزات معمولی و مصنوعات از آنها» با میزان ۹۵ هزارتن و ارزش صادرات ۸۷ میلیون دلار (۱۰٫۸ درصد) در رده‌های بعدی قرار دارند. از قسمت ۷، بیشترین میزان صادرات ایران به این اتحادیه به فصل ۳۹ (مواد پلاستیکی و اشیاء ساخته شده از این مواد) و از قسمت ۱۵، بیشترین ارزش صادرات به فصل ۷۲ (چدن، آهن و فولاد) اختصاص داشته است.



نمودار ۵. صادرات (بدون احتساب فصل ۲۷) ایران به اتحادیه اوراسیا براساس قسمت‌های تعرفه طی ۹ ماهه نخست ۱۴۰۰
(میلیون دلار/میلیون تن)




منبع داده‌ها: گمرک ج.ا.



نمودار ۶. صادرات (بدون احتساب فصل ۲۷) ایران به اتحادیه اوراسیا براساس فصل‌های تعرفه طی ۹ ماهه نخست ۱۴۰۰ (دلار)

- ۱- حیوانات زنده، محصولات حیوانی
- ۲- محصولات نباتی
- ۳- چربی‌ها و روغن‌های حیوانی یا نباتی؛ فرآورده‌های حاصل از تکنیک آن‌ها؛ چربی‌های خوراکی آماده؛ موم‌های حیوانی یا نباتی
- ۴- محصولات صنایع غذایی، نوشابه‌ها، آب‌میوه‌های الکلی و سرکه‌ها، توتون و تنباکو و بدل و ساخته آنها
- ۵- محصولات معدنی
- ۶- محصولات صنایع شیمیایی و صنایع وابسته به آن
- ۷- مواد پلاستیکی و اشیاء ساخته شده از این مواد، کائوچو و اشیاء ساخته شده از کائوچو
- ۸- پوست خام، چرم، پوست‌های ترم و اشیاء ساخته شده از این مواد، اشیاء زین و برگ‌سازی، لوازم سفر، کیف‌های دستی و محفظه‌های همانند، اشیاء ساخته شده از روده
- ۹- چوب و اشیاء چوبی، زغال چوب، چوب پنبه و اشیاء چوب پنبه‌ای، مصنوعات حصیر باقی یا سبد باقی
- ۱۰- چوب یا سایر مواد الیافی سلولزی؛ کاغذ یا مقوا برای بازیافت (آخال و ضایعات)، کاغذ و مقوا و اشیاء ساخته شده از آنها
- ۱۱- مواد نسجی و مصنوعات از این مواد
- ۱۲- کفش، کلاه، چتر اکتابی، عسایر، عصای سبلی، شوشه شاق و تازیانه تعلیمی و اجزای آنها، پر آماده و اشیاء ساخته شده از پر، گل‌های مصنوعی، اشیاء از موی انسان
- ۱۳- مصنوعات از سنگ، گچ، سیمان، پنبه نسوز، میکا یا از مواد همانند، مصنوعات سرامیک، شیشه و مصنوعات از شیشه
- ۱۴- فلزات معمولی و مصنوعات از آنها
- ۱۵- ماشین‌آلات و وسایل مکانیکی، ادوات برقی، اجزاء و قطعات آنها، دستگاه‌های ضبط و پخش صوت، دستگاه‌های ضبط و پخش صوت و تصویر تلویزیون، اجزاء و قطعات و متفرعات این دستگاه‌ها
- ۱۶- وسایل نقلیه زمینی، هوایی، آبی و تجهیزات ترابری مربوط به آنها
- ۱۷- آلات و دستگاه‌های اپتیکه، عکاسی، سینماتوگرافی، سنجش، کنترل، دقت‌سنجی، آلات و دستگاه‌های طبی - جراحی؛ اجزاء و قطعات و متفرعات آنها
- ۱۸- کالاهای و مصنوعات گوناگون



منبع داده‌ها: گمرک ج.ا.ا.



اتاق بازرگانی، صنایع، معادن و کشاورزی تهران معاونت بررسی‌های اقتصادی

طی ۹ ماهه ۱۴۰۰ حدود ۱,۷ میلیون تن کالای غیرنفتی (بدون احتساب فصل ۲۷) به ارزش ۸۰۶ میلیون دلار از ایران به مقصد کشورهای اتحادیه اوراسیا صادر شده است. بیشترین ارزش صادرات ایران به این گروه کشورها به «پسته‌ها با پوست تازه یا خشک» با کد تعرفه ۰۸۰۲۵۱۰۰ اختصاص داشته است. ایران طی ۹ ماهه ۱۴۰۰ حدود ۹۹ میلیون دلار از این کالا را به اوراسیا صادر کرده که سهم تقریباً ۱۲ درصدی از ارزش کل صادرات ایران به این گروه کشورها طی مدت مورد بررسی را تشکیل می‌دهد. میانگین قیمت هر تن «پسته‌ها با پوست تازه یا خشک» صادراتی به اوراسیا نیز ۵۹۶۰ دلار بوده است. دومین و سومین کالای صادراتی ایران به اتحادیه اوراسیا «پلی استیرین غیر قابل انبساط معمولی» و «کیوی تازه» است. ارزش صادرات این دو محصول به ترتیب ۵۱,۵ میلیون دلار (۶,۴ درصد از کل ارزش صادرات) و ۲۴,۲ میلیون دلار (۳ درصد از کل ارزش صادرات) بوده است. شایان ذکر است، طی ۹ ماهه ۱۴۰۰، قریب به ۶۳ درصد ارزش صادرات کالای غیرنفتی ایران به اوراسیا، به ۳۰ کالا اختصاص داشته است (جدول ۱). طی مدت مورد بررسی، عمده صادرات کالای غیرنفتی ایران به اوراسیا مربوط به فصل ۸ گروه تعرفه‌ها (میوه‌های خوراکی؛ پوست مرکبات یا پوست خربزه و همانند) است. شایان ذکر است طی مدت مورد بررسی حدود ۱۲۷۳ ردیف تعرفه هشت رقمی کالایی به کشورهای اوراسیا صادر شده که نسبت به مدت زمان مشابه سال قبل، ۱۱۶ ردیف تعرفه افزایش یافته است.

جدول ۱. فهرست ۳۰ قلم عمده صادراتی ایران به اتحادیه اوراسیا طی ۹ ماهه ۱۴۰۰ - (بدون احتساب فصل ۲۷)

| ردیف | کد تعرفه | شرح تعرفه | ارزش (میلیون دلار) | مقدار (هزارتن) | میانگین قیمت (تن/دلار) | سهم از کل ارزش صادرات ایران به اوراسیا (درصد) | رشد ارزشی نسبت به مدت مشابه سال قبل (درصد) | سهم از رشد (واحد درصد) |
|------|----------|--|--------------------|----------------|------------------------|---|--|------------------------|
| ۱ | ۰۸۰۲۵۱۰۰ | پسته‌ها با پوست تازه یا خشک | ۹۹.۲ | ۱۶۶ | ۵۹۶۰ | ۱۲.۳ | ۱۸.۸ | ۲.۷ |
| ۲ | ۳۹۰۳۱۹۱۰ | پلی استیرین غیر قابل انبساط معمولی | ۵۱.۵ | ۳۷.۸ | ۱۳۶۲ | ۶.۴ | ۲۲۳۳.۴ | ۸.۴ |
| ۳ | ۰۸۱۰۵۰۰۰ | کیوی، تازه | ۲۴.۲ | ۴۲.۰ | ۵۷۸ | ۳.۰ | ۲۶.۶ | ۰.۹ |
| ۴ | ۰۷۰۹۶۰۰۰ | لفل فرنگی | ۲۳.۸ | ۵۴.۶ | ۴۳۶ | ۳.۰ | ۶۹.۳ | ۱.۷ |
| ۵ | ۷۲۱۴۲۰۰۰ | میله‌های آهنی یا فولادی، گرم نوردشده دارای دندانه، برآمدگی گودی یا بعداز نورد تاب داده شده، یا با تغییرشکل یافتگی‌های حاصل از نورد | ۲۱.۷ | ۳۳.۱ | ۶۵۶ | ۲.۷ | ۳۹۳.۳ | ۲.۹ |
| ۶ | ۰۸۰۶۲۰۳۰ | تیزیابی بی دانه (انگور خشک کرده) | ۲۰.۹ | ۱۸.۹ | ۱۱۰۴ | ۲.۶ | ۰.۷ | ۰.۰ |
| ۷ | ۰۸۰۹۳۰۰۰ | هلو، همچین شلیل و شفتالو، تازه | ۲۰.۴ | ۲۹.۳ | ۶۹۵ | ۲.۵ | -۴۱.۸ | -۲.۵ |
| ۸ | ۵۵۰۳۲۰۰۰ | الیاف سنتتیک غیر یکسره، از پلی استر، حلاجی نشده، شانه نرده یا برای نخ ریزی عمل اوری نشده | ۲۰.۱ | ۲۳.۴ | ۸۶۰ | ۲.۵ | ۱۴۷.۳ | ۲.۰ |



معاونت بررسی‌های اقتصادی
اتاق بازرگانی، صنایع، معادن و کشاورزی تهران

| ردیف | کد تعرفه | شرح تعرفه | ارزش (میلیون دلار) | مقدار (هزار تن) | میانگین قیمت (تن/دلار) | سهم از کل ارزش صادرات ایران به اوراسیا (درصد) | رشد ارزشی نسبت به مدت مشابه سال قبل (درصد) | سهم از رشد (واحد درصد) |
|------|----------|--|--------------------|-----------------|------------------------|---|--|------------------------|
| ۹ | ۰۸۰۸۱۰۰۰ | سیب، تازه | ۱۹.۶ | ۵۳.۲ | ۳۶۹ | ۲.۴ | -۶۴.۵ | -۶.۱ |
| ۱۰ | ۰۸۰۷۱۱۰۰ | هندوا نه، تازه | ۱۵.۴ | ۳۳.۰ | ۴۶۷ | ۱.۹ | ۲۱۱.۲ | ۱.۸ |
| ۱۱ | ۲۰۰۹۴۹۱۰ | آب آناناس تغلیظ شده (کنسانتره) | ۱۴.۴ | ۲۳.۲ | ۶۲۱ | ۱.۸ | ۱۷۰.۹ | ۱.۵ |
| ۱۲ | ۳۹۰۱۱۰۳۰ | پلی اتیلن گرید فیلم با وزن مخصوص (چگالی) کمتر از ۹۴٪ | ۱۴.۲ | ۱۰.۶ | ۱۳۳۸ | ۱.۸ | ۶۳۶.۷ | ۲.۱ |
| ۱۳ | ۵۷۰۲۹۲۰۰ | کف پوش های غیرمخملی باف، از مواد نسجی سنتتیک یا مصنوعی آماده مصرف. | ۱۳.۵ | ۲.۱ | ۶۴۱۵ | ۱.۷ | ۱۹.۴ | ۰.۴ |
| ۱۴ | ۷۲۱۰۴۹۰۰ | محصولات از آهن یا فولاد غیر ممزوج تخت نوردشده، با پهنای حدا قل ۶۰۰ میلی متر آبکاری شده یا اندود شده با روی غیر مذکور در جای دیگر | ۱۳.۰ | ۱۱.۶ | ۱۱۱۶ | ۱.۶ | ۱۰۳.۶ | ۱.۱ |
| ۱۵ | ۲۰۰۲۹۰۱۰ | رب گوجه فرنگی | ۱۲.۸ | ۲۶.۳ | ۴۸۸ | ۱.۶ | -۱۹.۲ | -۰.۵ |
| ۱۶ | ۰۸۰۴۱۰۴۰ | خرما مضافتی تازه یا خشک کرده | ۱۱.۵ | ۱۰.۶ | ۱۰۹۰ | ۱.۴ | -۷.۲ | -۰.۲ |
| ۱۷ | ۳۹۰۳۱۱۹۰ | سایر پلی استیرن به اشکال ابتدایی قابل انبساط بجز مقاوم در برابر آتش | ۱۰.۳ | ۷.۱ | ۱۴۴۵ | ۱.۳ | ۳۵۹.۱ | ۱.۴ |
| ۱۸ | ۳۹۰۳۱۱۱۰ | پلی استایرن قابل انبساط و مقاوم در برابر آتش | ۱۰.۱ | ۷.۲ | ۱۴۱۴ | ۱.۳ | ۳۱۵۴.۳ | ۱.۷ |
| ۱۹ | ۰۸۰۹۲۹۰۰ | سایر آلبالوها غیر از آلبالوهای ترش تازه | ۹.۶ | ۷.۴ | ۱۳۰۸ | ۱.۲ | -۳۱.۰ | -۰.۷ |
| ۲۰ | ۷۹۰۱۱۲۱۰ | روی غیر ممزوج محتوی ۹۵/۹۹ تا ۹۹/۹۹٪ وزنی به صورت کار نشده | ۹.۰ | ۲.۹ | ۳۱۳۶ | ۱.۱ | ۱۰۳۸.۵ | ۱.۴ |
| ۲۱ | ۰۸۰۹۲۱۰۰ | آلبالوهای ترش تازه | ۸.۸ | ۶.۸ | ۱۲۸۸ | ۱.۱ | ۵.۸ | ۰.۱ |
| ۲۲ | ۲۹۰۵۳۱۰۰ | اتیلن گلیکول (اتان دی ئول) | ۸.۵ | ۱۳.۹ | ۶۱۶ | ۱.۱ | ۷۸۶۶.۹ | ۱.۴ |
| ۲۳ | ۲۵۲۳۲۹۰۰ | سایر سیمان سفید پرتلند بجز رنگ شده به طور مصنوعی | ۸.۲ | ۳۱۸.۸ | ۲۶ | ۱.۰ | -۱۵.۰ | -۰.۲ |
| ۲۴ | ۰۷۰۲۰۰۲۰ | گوجه فرنگی گلخانه‌ای تازه یا سرد کرده | ۷.۸ | ۱۵.۷ | ۵۰۰ | ۱.۰ | ۳۴۹.۸ | ۱.۰ |
| ۲۵ | ۰۷۰۱۹۰۰۰ | سیب زمینی، تازه یا سرد کرده | ۷.۱ | ۴۷.۳ | ۱۵۰ | ۰.۹ | ۱۰۱۷.۰ | ۱.۱ |
| ۲۶ | ۳۹۰۱۲۰۲۰ | پلی اتیلن گرید فیلم با وزن مخصوص (چگالی) ۹۴٪ یا بیشتر | ۶.۸ | ۶.۵ | ۱۰۴۸ | ۰.۸ | ۴۶۰.۰ | ۱.۰ |
| ۲۷ | ۰۳۰۶۱۷۰۰ | سایر انواع میگو | ۶.۶ | ۳.۲ | ۲۰۴۷ | ۰.۸ | ۱۲۴.۵ | ۰.۶ |
| ۲۸ | ۷۲۱۳۱۰۱۰ | میلگرد کلاف با قطر کمتر از ۹ میلی متر از آهن یا فولاد غیر ممزوج | ۶.۳ | ۹.۸ | ۶۴۲ | ۰.۸ | ۵۶۴.۸ | ۰.۹ |
| ۲۹ | ۳۹۰۱۱۰۱۰ | پلی اتیلن خطی با وزن مخصوص (چگالی) کمتر از ۹۴٪ | ۶.۱ | ۴.۹ | ۱۲۳۲ | ۰.۸ | ۱۸۸۱.۶ | ۱.۰ |



| ردیف | کد تعرفه | شرح تعرفه | ارزش (میلیون دلار) | مقدار (هزار تن) | میانگین قیمت (تن/دلار) | سهم از کل ارزش صادرات ایران به اوراسیا (درصد) | رشد ارزشی نسبت به مدت مشابه سال قبل (درصد) | سهم از رشد (واحد درصد) |
|------|----------|-----------------------------|--------------------|-----------------|------------------------|---|--|------------------------|
| ۳۰ | ۰۸۰۴۱۰۳۵ | خرما کلوته تازه یا خشک کرده | ۶.۱ | ۱۰.۲ | ۵۹۳ | ۰.۸ | ۱۳.۸ | ۰.۱ |

منبع: گمرک ج.ا.

همانطور که پیشتر نیز اشاره شد، صادرات غیرنفتی (بدون احتساب فصل ۲۷) ایران به اتحادیه اوراسیا طی ۹ ماهه نخست ۱۴۰۰ حدود ۸۰۶ میلیون دلار بوده است. این رقم در مقایسه با ۹ ماهه نخست ۱۳۹۹، ۳۷،۲ درصد رشد یافته است. مطابق جدول ۲، عامل مسلط بر افزایش ۳۷،۲ درصدی صادرات غیرنفتی (بدون احتساب فصل ۲۷) ایران طی مدت مورد بررسی، سهم ۸،۴ واحد درصدی «پلی استیرن غیر قابل انبساط معمولی» با کد تعرفه ۳۹۰۳۱۹۱۰ بوده است. ارزش صادرات این کالا طی ۹ ماهه نخست ۱۴۰۰، ۵۱،۵ میلیون دلار بوده که نسبت به مدت مشابه سال گذشته بیش از ۲۳ برابر شده است. میانگین قیمت این کالا در بازه مذکور ۱۳۶۲ دلار به ازای هر تن بوده است. پس از «پلی استیرن غیر قابل انبساط معمولی»، تعرفه‌های «میله‌های آهنی یا فولادی» و «پسته‌ها با پوست تازه یا خشک» بیشترین سهم را در افزایش صادرات در ۹ ماهه نخست ۱۴۰۰ در مقایسه با مدت مشابه سال قبل داشته‌اند. سهم دو کالای مذکور از رشد صادرات به ترتیب ۲،۹ واحد درصد و ۲،۷ واحد درصد بوده است. ارزش صادرات این دو کالا نیز طی ۹ ماهه نخست ۱۴۰۰ به ترتیب ۲۱،۷ میلیون دلار و ۹۹،۲ میلیون دلار بوده که نسبت به ۹ ماهه ۱۳۹۹، حدود ۵ برابر و ۱۸،۸ درصد افزایش یافته است.

جدول ۲. عوامل موثر بر افزایش ارزش صادرات به اتحادیه اوراسیا طی ۹ ماهه ۱۴۰۰ در مقایسه با مدت مشابه سال قبل (بدون احتساب فصل ۲۷)

| ردیف | کد تعرفه | شرح تعرفه | ارزش (میلیون دلار) | مقدار (هزارتن) | میانگین قیمت (تن/دلار) | سهم از کل ارزش صادرات ایران به اوراسیا (درصد) | رشد ارزشی نسبت به مدت مشابه سال قبل (درصد) | سهم از رشد (واحد درصد) |
|------|----------|--|--------------------|----------------|------------------------|---|--|------------------------|
| ۱ | ۳۹۰۳۱۹۱۰ | پلی استیرین غیر قابل انبساط معمولی | ۵۱.۵ | ۳۷.۸ | ۱۳۶۲ | ۶.۴ | ۲۲۳۳.۴ | ۸.۴ |
| ۲ | ۷۲۱۴۲۰۰۰ | میله‌های آهنی یا فولادی، گرم نورد شده دارای دندان، برآمدگی گودی یا بعد از نورد تاب داده شده، یا با تغییر شکل یافتگی‌های حاصل از نورد | ۲۱.۷ | ۳۳.۱ | ۶۵۶ | ۲.۷ | ۳۹۳.۳ | ۲.۹ |
| ۳ | ۰۸۰۲۵۱۰۰ | پسته‌ها با پوست تازه یا خشک | ۹۹.۲ | ۱۶۶ | ۵۹۶۰ | ۱۲.۳ | ۱۸.۸ | ۲.۷ |
| ۴ | ۳۹۰۱۱۰۳۰ | پلی اتیلن گرید فیلم با وزن مخصوص (چگالی) کمتر از ۹۴٪ | ۱۴.۲ | ۱۰.۶ | ۱۳۳۸ | ۱.۸ | ۶۳۶.۷ | ۲.۱ |
| ۵ | ۵۵۰۳۲۰۰۰ | الیاف سنتتیک غیر یکسره، از پلی استر، حلاجی نشده، شانه نزده یا برای نخ ریس عمل اوری نشده | ۲۰.۱ | ۲۳.۴ | ۸۶۰ | ۲.۵ | ۱۴۷.۳ | ۲.۰ |
| ۶ | ۰۸۰۷۱۱۰۰ | هندوانه، تازه | ۱۵.۴ | ۳۳.۰ | ۴۶۷ | ۱.۹ | ۲۱۱.۲ | ۱.۸ |
| ۷ | ۳۹۰۳۱۱۱۰ | پلی استایرن قابل انبساط و مقاوم در برابر آتش | ۱۰.۱ | ۷.۲ | ۱۴۱۴ | ۱.۳ | ۳۱۵۴.۳ | ۱.۷ |
| ۸ | ۰۷۰۹۶۰۰۰ | فلفل فرنگی | ۲۳.۸ | ۵۴۶ | ۴۳۶ | ۳.۰ | ۶۹.۳ | ۱.۷ |
| ۹ | ۲۰۰۹۴۹۱۰ | آب آناناس تغلیظ شده (کنسانتره) | ۱۴.۴ | ۲۳.۲ | ۶۲۱ | ۱.۸ | ۱۷۰.۹ | ۱.۵ |
| ۱۰ | ۲۹۰۵۳۱۰۰ | اتیلن گلیکول (ا تان دی تول) | ۸.۵ | ۱۳.۹ | ۶۱۶ | ۱.۱ | ۷۸۶۶.۹ | ۱.۴ |
| ۱۱ | ۷۹۰۱۱۲۱۰ | روی غیرممزوج محتوی ۹۵/۹۹ تا ۹۹/۹۹٪ وزنی به صورت کار نشده | ۹.۰ | ۲.۹ | ۳۱۳۶ | ۱.۱ | ۱۰۳۸.۵ | ۱.۴ |
| ۱۲ | ۳۹۰۳۱۱۹۰ | سایر پلی استیرین به اشکال ابتدایی قابل انبساط بجز مقاوم در برابر آتش | ۱۰.۳ | ۷.۱ | ۱۴۴۵ | ۱.۳ | ۳۵۹.۱ | ۱.۴ |
| ۱۳ | ۷۲۱۰۴۹۰۰ | محصولات از آهن یا فولاد غیر ممزوج تخت نورد شده، با پهنای حداقل ۶۰۰ میلی‌متر آبکاری شده یا اندود شده با روی غیر مذکور در جای دیگر | ۱۳.۰ | ۱۱.۶ | ۱۱۱۶ | ۱.۶ | ۱۰۳.۶ | ۱.۱ |
| ۱۴ | ۰۷۰۱۹۰۰۰ | سیب زمینی، تازه یا سرد کرده | ۷.۱ | ۴۷.۳ | ۱۵۰ | ۰.۹ | ۱۰۱۷.۰ | ۱.۱ |
| ۱۵ | ۰۷۰۲۰۰۲۰ | گوجه فرنگی گلخانه‌ای تازه یا سرد کرده | ۷.۸ | ۱۵.۷ | ۵۰۰ | ۱.۰ | ۳۴۹.۸ | ۱.۰ |
| ۱۶ | ۳۹۰۱۱۰۱۰ | پلی اتیلن خطی با وزن مخصوص (چگالی) کمتر از ۹۴٪ | ۶.۱ | ۴.۹ | ۱۲۳۲ | ۰.۸ | ۱۸۱۱.۶ | ۱.۰ |
| ۱۷ | ۳۹۰۱۲۰۲۰ | پلی اتیلن گرید فیلم با وزن مخصوص (چگالی) ۹۴٪ یا بیشتر | ۶.۸ | ۶.۵ | ۱۰۴۸ | ۰.۸ | ۴۶۰.۰ | ۱.۰ |



| ردیف | کد تعرفه | شرح تعرفه | ارزش (میلیون دلار) | مقدار (هزارتن) | میانگین قیمت (تن/دلار) | سهم از کل ارزش صادرات ایران به اوراسیا (درصد) | رشد ارزشی نسبت به مدت مشابه سال قبل (درصد) | سهم از رشد (واحد درصد) |
|------|----------|--|--------------------|----------------|------------------------|---|--|------------------------|
| ۱۸ | ۷۲۱۳۱۰۱۰ | میلگرد کلاف با قطر کمتر از ۹ میلیمتر از آهن یا فولاد غیر ممزوج | ۶.۳ | ۹.۸ | ۶۴۲ | ۰.۸ | ۵۶۴.۸ | ۰.۹ |
| ۱۹ | ۳۹۰۳۱۹۲۰ | پلی استیرن غیر قابل انبساط مقاوم در برابر ضربه | ۵.۸ | ۳.۹ | ۱۵۰۴ | ۰.۷ | ۸۹۲.۰ | ۰.۹ |
| ۲۰ | ۰۸۱۰۵۰۰۰ | کیوی، تازه | ۲۴.۲ | ۴۲.۰ | ۵۷۸ | ۳.۰ | ۲۶۶ | ۰.۹ |

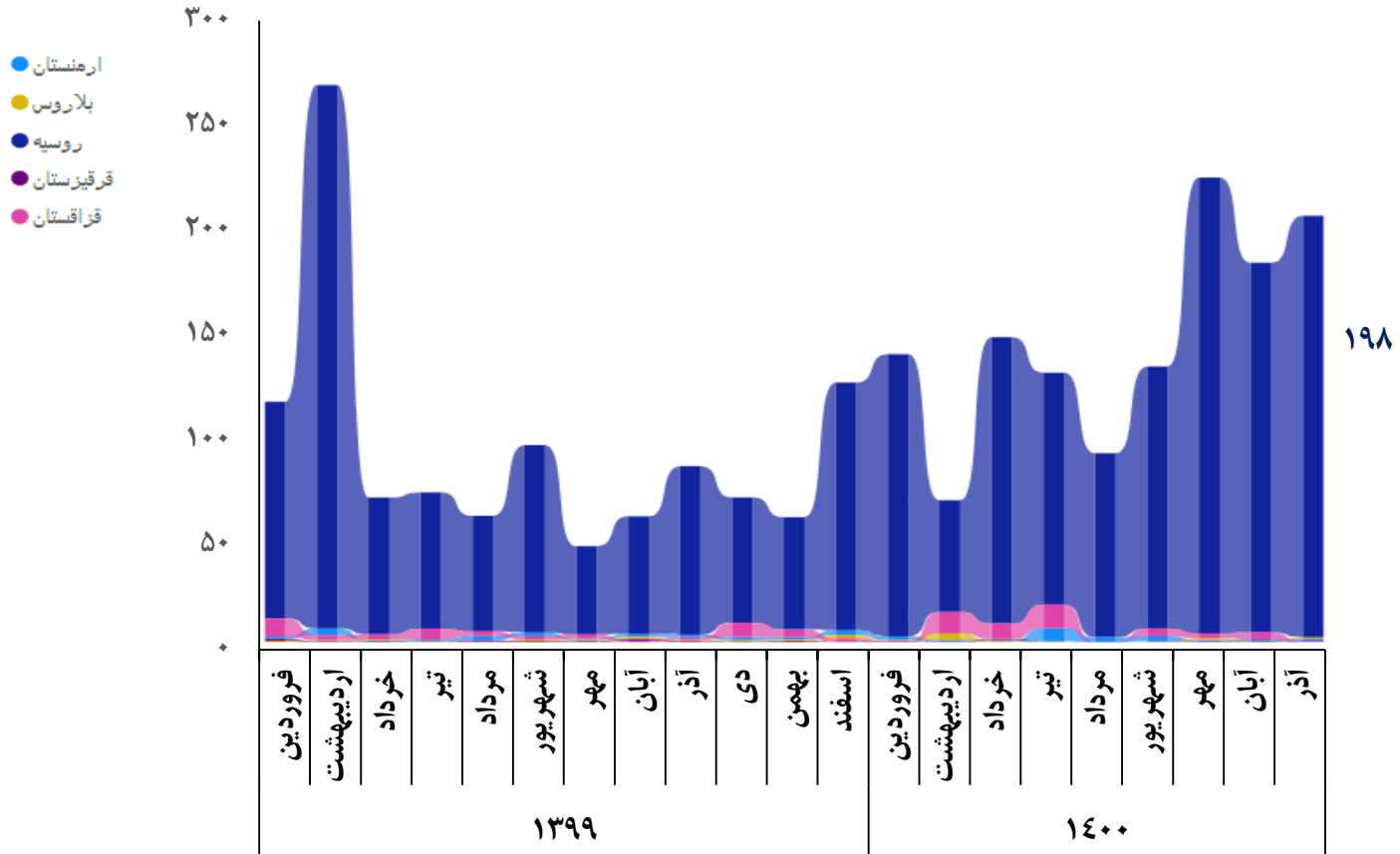
منبع: گمرک ج.ا.

واردات

همانطور که از نمودار ۷ مشخص است، در میان ۵ کشور عضو اتحادیه اوراسیا، همواره واردات از روسیه، علی‌رغم فراز و نشیب‌های زیاد از ابتدای سال ۱۳۹۹ تا آذر ۱۴۰۰، سهم بیشتری از واردات را نسبت به سایر کشورها، به خود اختصاص داده است. در آذر ۱۴۰۰ واردات از روسیه حدود ۱۹۸ میلیون دلار بوده که سهم ۹۹ درصدی از کل واردات ایران از کشورهای اتحادیه اوراسیا طی این ماه را به خود اختصاص داده است. واردات از روسیه در آذر ۱۴۰۰ نسبت به ماه قبل، رشد حدود ۱۴ درصدی را تجربه کرده است.

نکته قابل توجه در میان واردات از سایر کشورهای اوراسیا، افزایش بیش از سه برابری واردات از بلاروس در آذر ۱۴۰۰ نسبت به ماه قبل و رسیدن به ارزش حدود ۹۴۲ هزار دلار است؛ هرچند همچنان از رقم مشابه در اردیبهشت (۳ میلیون دلار) کمتر است. شایان ذکر است، در آذر ۱۴۰۰، واردات از کشورهای قزاقستان و قرقیزستان نسبت به آبان ۱۴۰۰، کاهش (به ترتیب ۹۳،۳ درصد و ۲۹،۲ درصد) و در مقابل واردات از ارمنستان افزایش یافته است (حدود ۲۸ درصد).

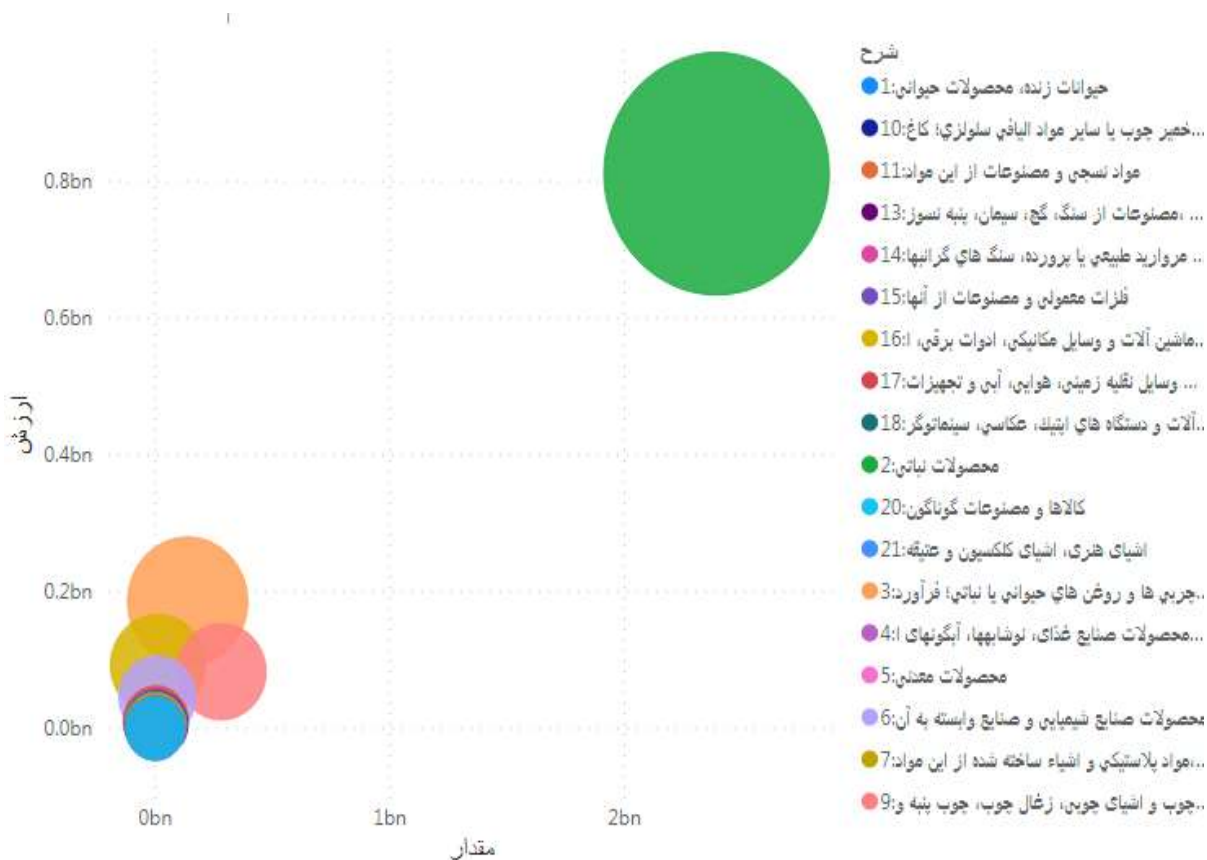
نمودار ۷. روند ماهانه واردات از اوراسیا از ابتدای سال ۱۳۹۹ تا آذر ۱۴۰۰ (میلیون دلار)



منبع: گمرک ج.ا.

با توجه به دو نمودار ۸ و ۹، همانند وضعیت مشابه در صادرات، بیشترین سهم از واردات ایران به اتحادیه اوراسیا طی ۹ ماهه نخست ۱۴۰۰ نیز به «محصولات نباتی» اختصاص داشته که ۲,۴ میلیاردتن از این قسمت به ارزش حدود ۸۱۱ میلیون دلار، که حدود ۶۳ درصد از ارزش واردات ایران از اتحادیه اوراسیا طی ۹ ماهه نخست ۱۴۰۰ را به خود اختصاص داده، وارد شده است. با این حال، بیشترین ارزش واردات ایران از این قسمت، به فصل ۱۰ (غلات) اختصاص داشته که حدود ۹۷ درصد از واردات این قسمت را تشکیل می‌دهد. پس از آن، قسمت ۳ (چربی‌ها و روغن‌های حیوانی یا نباتی؛ فرآورده‌های حاصل از تفکیک آن‌ها؛ چربی‌های خوراکی آماده؛ موم‌های حیوانی یا نباتی) و قسمت ۱۶ (چوب و اشیای چوبی، زغال چوب، چوب پنبه و اشیای چوب پنبه‌ای، مصنوعات حصیر بافی یا سبد بافی)، به ترتیب با سهم‌های ۱۴,۴ درصد و ۷,۲ درصد از ارزش کل واردات ایران به اتحادیه اوراسیا طی ۹ ماهه ۱۴۰۰ را به خود اختصاص داده‌اند. در این مدت، بیشترین میزان واردات ایران از قسمت ۳ مربوط به فصل ۱۵ (چربی‌ها و روغن‌های حیوانی یا نباتی؛ فرآورده‌های حاصل از تفکیک آن‌ها؛ چربی‌های خوراکی آماده؛ موم‌های حیوانی یا نباتی) و از قسمت ۱۶ مربوط به فصل ۸۵ (ماشین آلات و دستگاه‌های برقی و اجزا و قطعات آنها) است.

نمودار ۸. واردات ایران از اتحادیه اوراسیا براساس قسمت‌های تعرفه طی ۹ ماهه نخست ۱۴۰۰ (میلیون دلار/میلیون تن)

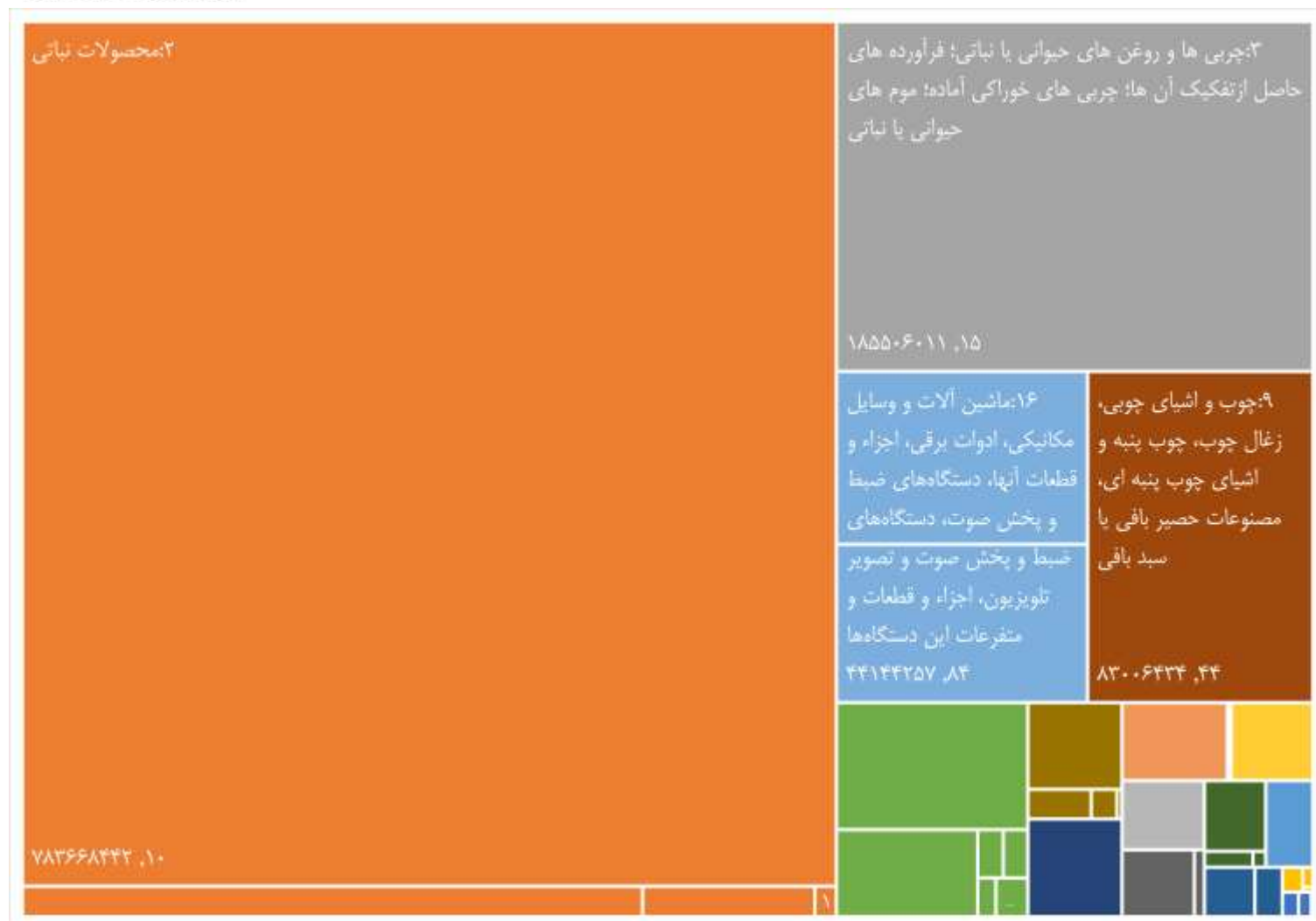


منبع: گمرک ج.ا.



نمودار ۹. واردات ایران از اتحادیه اوراسیا براساس فصل‌های تعرفه طی ۹ ماهه نخست ۱۴۰۰ (دلار)

- ۱: حیوانات زنده، محصولات حیوانی
- ۲: محصولات نباتی
- ۳: چربی‌ها و روغن‌های حیوانی یا نباتی؛ فرآورده‌های حاصل از تفکیک آن‌ها؛ چربی‌های خوراکی آماده؛ موم‌های حیوانی یا نباتی
- ۴: محصولات صنایع غذایی، نوشابه‌ها، آبگون‌های الکلی و سرکه‌ها، توتون و تنباکو و بدل و ساخته آنها
- ۵: محصولات معدنی
- ۶: محصولات صنایع شیمیایی و صنایع وابسته به آن
- ۷: مواد پلاستیکی و اشیاء ساخته شده از این مواد، کاتوچو و اشیای ساخته شده از کاتوچو
- ۸: چوب و اشیای چوبی، زغال چوب، چوب پنبه و اشیای چوب پنبه ای، مصنوعات حصیر باقی یا سید باقی
- ۹: چوب و اشیای چوبی، زغال چوب، چوب پنبه و اشیای چوب پنبه ای، مصنوعات حصیر باقی یا سید باقی
- ۱۰: خمیر چوب یا سایر مواد الیافی سلولزی؛ کاغذ یا مقوا برای بازیافت (آخال و ضایعات)، کاغذ و مقوا و اشیای ساخته شده از آنها
- ۱۱: مواد نسجی و مصنوعات از این مواد
- ۱۲: مصنوعات از سنگ، گچ، سیمان، پنبه نسوز، میکا یا از مواد همانند، محصولات سرامیک، شیشه و مصنوعات از شیشه
- ۱۳: مروارید طبیعی یا پرورده، سنگ‌های گرانیتها یا تیمه گرانیتها، فلزات دارای روکش یا پوشش از فلزات گرانیتها و اشیای ساخته شده از این مواد؛ زیورآلات بدلی، سکه
- ۱۴: فلزات معمولی و مصنوعات از آنها
- ۱۵: ماشین‌آلات و وسایل مکانیکی، ادوات برقی، اجزاء و قطعات آنها، دستگاه‌های ضبط و پخش صوت، دستگاه‌های ضبط و پخش صوت و تصویر تلویزیون، اجزاء و قطعات و متفرعات این دستگاه‌ها
- ۱۶: ماشین‌آلات و وسایل مکانیکی، ادوات برقی، اجزاء و قطعات آنها، دستگاه‌های ضبط و پخش صوت، دستگاه‌های ضبط و پخش صوت و تصویر تلویزیون، اجزاء و قطعات و متفرعات این دستگاه‌ها
- ۱۷: وسایل نقلیه زمینی، هوایی، آبی و تجهیزات ترابری مربوط به آنها
- ۱۸: آلات و دستگاه‌های اپتیک، عکاسی، سینماتوگرافی، سنجش، کنترل، دقت سنجی؛ آلات و دستگاه‌های طبی - جراحی؛ اجزاء و قطعات و متفرعات آنها
- ۱۹: کالاهای و مصنوعات گوناگون
- ۲۰: کالاهای و مصنوعات گوناگون
- ۲۱: اشیای هنری، اشیای کلکسیون و عتیقه





اتاق بازرگانی، صنایع، معادن و کشاورزی تهران
معاونت بررسی‌های اقتصادی

کل واردات ایران از اتحادیه اوراسیا طی ۹ ماهه ۱۴۰۰، حدود ۱,۳ میلیارد دلار بوده که از این میزان حدود ۵۰ درصد آن که معادل ۶۴۵ میلیون دلار است، به «گندم معمولی» با کد تعرفه ۱۰۰۱۹۹۲۰ اختصاص داشته است. متوسط قیمت وارداتی این کالا در این مدت حدود ۳۴۶ دلار به ازای هر تن بوده است. دومین و سومین کالای عمده وارداتی ایران از کشورهای اوراسیا نیز طی این مدت، «روغن دانه آفتابگردان، روغن گلرنگ یا زعفران کاذب، خام» با کد تعرفه ۱۵۱۲۱۱۰۰ و «جو به استثنای بذر» با کد تعرفه ۱۰۰۳۹۰۰۰ بوده که به ترتیب با واردات حدود ۱۸۶ میلیون دلار و ۸۲ میلیون دلار، سهم‌های ۱۴ درصد و ۶ درصد از واردات ایران از اوراسیا را تشکیل داده‌اند. تنوع اقلام وارداتی ایران از اوراسیا چندان زیاد نبوده؛ به گونه‌ای که ۳۰ کالای نخست وارداتی از اوراسیا سهم حدود ۹۵ درصدی از کل ارزش واردات از این گروه کشورها را داشته است (جدول ۳). طی مدت مورد بررسی، بیشترین سهم از واردات اوراسیا مربوط به کالاهای فصل ۱۰ تعرفه (غلات) است. شایان ذکر است طی نه ماهه ۱۴۰۰ حدود ۳۴۷ ردیف تعرفه هشت رقمی کالایی از اوراسیا وارد شده که در مقایسه با مدت مشابه سال قبل حدود ۸۴ ردیف تعرفه افزایش یافته که نشان‌دهنده تنوع بیشتر اقلام وارداتی نسبت به ۹ ماهه نخست ۱۳۹۹ است.

جدول ۳. فهرست ۳۰ قلم عمده وارداتی ایران از اتحادیه اوراسیا طی ۹ ماهه ۱۴۰۰

| ردیف | کد تعرفه | شرح تعرفه | ارزش (میلیون دلار) | مقدار (هزار تن) | میانگین قیمت (تن/دلار) | سهم از کل ارزش واردات ایران از اوراسیا (درصد) | رشد ارزشی نسبت به مدت مشابه سال قبل (درصد) | سهم از رشد (واحد درصد) |
|------|----------|---|--------------------|-----------------|------------------------|---|--|------------------------|
| ۱ | ۱۰۰۱۹۹۲۰ | گندم معمولی | ۶۴۵ | ۱۸۶۲ | ۳۴۶ | ۵۰ | ۱۷۴۲ | ۷۶ |
| ۲ | ۱۵۱۲۱۱۰۰ | روغن دانه آفتابگردان، روغن گلرنگ یا زعفران کاذب، خام | ۱۸۶ | ۱۲۸ | ۱۳۴۳ | ۱۴ | ۱۵۵ | ۱۴ |
| ۳ | ۱۰۰۳۹۰۰۰ | جو به استثنای بذر | ۸۲ | ۲۹۷ | ۲۷۷ | ۶ | -۲۳ | -۳ |
| ۴ | ۴۴۰۷۱۱۹۰ | چوب اره شده یا ناهمواری گرفته شده از درازا، سمباده خورده یا متصل شده از دو سر به ضخامت بیش از ۶ میلیمتر از تیره کاج به جز ترموچوب | ۷۰ | ۲۴۳ | ۲۸۷ | ۵ | -۱۶ | -۲ |
| ۵ | ۱۰۰۵۹۰۱۰ | ذرت دامی | ۵۶ | ۱۹۵ | ۲۸۹ | ۴ | -۶۱ | -۱۱ |



معاونت بررسی های اقتصادی
اتاق بازرگانی، صنایع، معادن و کشاورزی تهران

| ردیف | کد تعرفه | شرح تعرفه | ارزش (میلیون دلار) | مقدار (هزار تن) | میانگین قیمت (تن/دلار) | سهم از کل ارزش واردات ایران از اوراسیا (درصد) | رشد ارزشی نسبت به مدت مشابه سال قبل (درصد) | سهم از رشد (واحد درصد) |
|------|----------|---|--------------------|-----------------|------------------------|---|--|------------------------|
| ۶ | ۸۵۲۶۹۲۹۰ | دستگاه بازگشایی قفل های ریموت دار با تنظیم وارسال امواج | ۴۲ | ۰ | ۱۴۵۸۴۵ | ۳ | - | ۵ |
| ۷ | ۲۸۴۳۹۰۰۰ | سایر ترکیبات، ملغمه ها | ۲۴ | ۰ | ۱۸۳۴۷۶۲۸ | ۲ | ۱۴۴ | ۲ |
| ۸ | ۷۱۱۵۱۰۰۰ | کاتالیزورها به شکل تور یا شبکه از پلاتین | ۱۰ | ۰ | ۱۰۱۴۴۸۶۳۴ | ۱ | ۳۴۶ | ۱ |
| ۹ | ۰۷۱۳۴۰۹۰ | عدس به استثنای بذر و دال عدس غلافدار خشک، غلاف کنده، حتی پوست کنده یا لپه شده | ۹ | ۱۱ | ۸۳۴ | ۱ | ۱۲۰ | ۱ |
| ۱۰ | ۵۲۰۱۰۰۰۰ | پنبه، حلاجی نشده یا شانه نزده | ۹ | ۴ | ۲۵۰۷ | ۱ | ۲۶۶ | ۱ |
| ۱۱ | ۳۰۰۴۹۰۹۲ | سایر داروها (به استثنای محصولات ۳۰۰۲، ۳۰۰۵ یا ۳۰۰۶) متشکل از محصولات مخلوط شده یا نشده برای مصارف درمان یا پیشگیری از بیماری، عرضه شده به شکل مقادیر معین (از جمله انهایی که از طریق عبور از پوست تجویز شده اند) یا به صورت بسته بندی برای خرده فروشی | ۸ | ۰ | ۲۸۴۲۳۱۶۹ | ۱ | ۱۴۹ | ۱ |
| ۱۲ | ۸۷۰۴۲۱۹۰ | سایر وسایل نقلیه موتوری برای حمل و نقل کالا دارای موتور پیستونی و درونسوز تراکمی - احتراقی (دیزلی یا نیمه دیزلی) با وزن ناخالص حداکثر ۵ تن | ۸ | ۱ | ۶۹۶۵ | ۱ | - | ۱ |
| ۱۳ | ۸۴۰۱۴۰۰۰ | اجزاء و قطعات رآکتورهای هسته ای | ۶ | ۱ | ۶۳۳۲ | ۱ | -۱۹ | ۰ |
| ۱۴ | ۴۴۰۷۹۲۰۰ | چوب اره شده یا ناهمواری گرفته شده از درازا، لایه بری شده یا پوست کنده به ضخامت بیش از ۶ میلی متر از گونه راش | ۶ | ۱۴ | ۳۹۱ | ۰ | -۲۴ | ۰ |
| ۱۵ | ۳۰۰۲۲۰۰۰ | واکسن ها برای پزشکی | ۵ | ۰ | ۲۳۷۰۲۱۶ | ۰ | - | ۱ |
| ۱۶ | ۸۴۱۴۸۰۱۰ | واحدهای هواساز مربوط به کمپرسورهای پیچی | ۵ | ۰ | ۲۱۵۲۹۱ | ۰ | - | ۱ |
| ۱۷ | ۰۷۱۳۲۰۹۰ | سایر سبزیجات غلافدار خشک شده حتی پوست کنده یا لپه شده بجز لپه | ۵ | ۶ | ۷۷۶ | ۰ | -۵۲ | -۱ |
| ۱۸ | ۰۲۰۷۱۲۰۰ | گوشت مرغ و خروس از نوع خانگی بریده نشده بصورت قطعات، یخ زده | ۴ | ۲ | ۱۹۱۵ | ۰ | - | ۱ |
| ۱۹ | ۰۷۱۳۲۰۳۰ | نخود معمولی غلافدار خشک، غلاف کنده، حتی پوست کنده یا لپه شده | ۴ | ۶ | ۷۷۸ | ۰ | ۴۶۳ | ۰ |
| ۲۰ | ۸۴۵۸۹۹۰۰ | ماشین های تراش برای برداشتن فلز، (غیر از انواع کنترل شماره ای) غیر مذکور در جای دیگر | ۴ | ۲ | ۲۰۳۹ | ۰ | ۴۶۹ | ۰ |
| ۲۱ | ۸۴۵۵۲۱۰۰ | ماشین های نورد گرم و ماشین های نورد گرم و سرد توام شده برای فلزات | ۳ | ۰ | ۲۰۰۷۶ | ۰ | - | ۰ |



معاونت بررسی‌های اقتصادی
اتاق بازرگانی، صنایع، معادن و کشاورزی تهران

| ردیف | کد تعرفه | شرح تعرفه | ارزش (میلیون دلار) | مقدار (هزارتن) | میانگین قیمت (تن/دلار) | سهام از کل ارزش واردات ایران از اوراسیا (درصد) | رشد ارزشی نسبت به مدت مشابه سال قبل (درصد) | سهم از رشد (واحد درصد) |
|------|----------|--|--------------------|----------------|------------------------|--|--|------------------------|
| ۲۲ | ۴۴۱۲۳۹۰۰ | تخته چند لایه، پانل روکش شده و چوب مطبق شده همانند غیر مذکور با لایه‌های به ضخامت نه بیش از ۶ میلی‌متر | ۳ | ۶ | ۵۶۳ | . | -۳۰ | . |
| ۲۳ | ۹۸۸۷۰۴۳۱ | قطعات منفصله جهت تولید وسیله نقلیه حمل و نقل کالا با وزن بیش از ۵ تن دیزل و بنزین با ساخت داخل کمتر از ۱۴٪ (کامیون و کامیونت) | ۳ | . | ۹۱۳۲ | . | ۵۴۳ | . |
| ۲۴ | ۱۲۰۵۱۰۹۰ | کلزا یا دانه کلزا دارای مقدار کمی اسپیر ایروسپیک به استثنای بذر و دانه تراریخته آن | ۳ | ۵ | ۵۷۲ | . | ۳۵ | . |
| ۲۵ | ۹۸۸۷۰۴۳۵ | قطعات منفصله جهت تولید وسیله نقلیه حمل و نقل کالا با وزن بیش از ۵ تن دیزل و بنزین با ساخت داخل ۵۰٪ و بیشتر به استثنای موتور، گیربکس، اکسل، جعبه فرمان، کولر و لاستیک | ۳ | . | ۷۸۲۹ | . | ۲۰۲۳ | . |
| ۲۶ | ۸۴۳۸۵۰۰۰ | ماشین آلات و دستگاه‌ها برای آماده کردن گوشت یا پرندگان خانگی | ۳ | . | ۳۰۲۰۱ | . | - | . |
| ۲۷ | ۴۸۰۱۰۰۰۰ | کاغذ روزنامه به شکل رول یا ورق | ۳ | ۴ | ۶۸۱ | . | ۲۳۰ | . |
| ۲۸ | ۸۴۵۹۵۹۰۰ | ماشین‌های فرز کردن از نوع زانوئی، برای فلزات (غیر از نوع کنترل شماره ای) | ۳ | ۱ | ۲۷۷۷ | . | - | . |
| ۲۹ | ۱۲۰۱۹۰۱۰ | دانه سویا تراریخته | ۳ | ۶ | ۴۸۱ | . | - | . |
| ۳۰ | ۸۵۴۲۹۰۰۰ | اجزاء و قطعات مدارهای مجتمع شده (ای سی‌ها) الکترونیک | ۳ | . | ۱۸۴۲۵۴۷ | . | ۳۱۵ | . |

منبع: گمرک ج.ا.

واردات ایران از اتحادیه اوراسیا طی نه ماهه نخست ۱۴۰۰ نسبت به نه ماهه نخست ۱۳۹۹ با افزایش ۴۴,۷ درصدی مواجه شده است. دلیل اصلی این افزایش را می‌توان به افزایش بیش از ۱۸ برابری واردات «گندم معمولی» با سهم حدود ۷۶ واحد درصدی نسبت داد. پس از «گندم معمولی»، تعرفه‌های «روغن دانه آفتابگردان» و «دستگاه بازگشایی قفل‌های ریموت‌دار با تنظیم و ارسال امواج» به ترتیب با سهم‌های ۱۴ واحد درصد و ۵,۳ واحد درصد بیشترین اثر را در افزایش واردات طی مدت مذکور دارا هستند (جدول ۴).



جدول ۴. عوامل موثر بر کاهش ارزش واردات از اتحادیه اوراسیا طی ۹ ماهه ۱۴۰۰ در مقایسه با مدت مشابه سال قبل

| ردیف | کد تعرفه | شرح تعرفه | ارزش (میلیون دلار) | مقدار (هزار تن) | میانگین قیمت (تن/دلار) | سهم از کل واردات ایران از اوراسیا (درصد) | رشد ارزشی نسبت به مدت مشابه سال قبل (درصد) | سهم از رشد (واحد درصد) |
|------|----------|--|--------------------|-----------------|------------------------|--|--|------------------------|
| ۱ | ۱۰۰۱۹۹۲۰ | گندم معمولی | ۶۴۴.۷ | ۱۸۶۲.۰ | ۳۴۶ | ۵۰.۱ | ۱۷۴۲.۳ | ۷۵.۹ |
| ۲ | ۱۵۱۲۱۱۰۰ | روغن دانه آفتابگردان، روغن گلرنگ یا زعفران کاذب کارتام، خام | ۱۸۵.۵ | ۱۳۸.۱ | ۱۳۴۳ | ۱۴.۴ | ۱۵۴.۸ | ۱۴.۰ |
| ۳ | ۸۵۲۶۹۲۹۰ | دستگاه بازگشایی قفل های ریموت دار با تنظیم وارسال امواج | ۴۲.۵ | ۰.۳ | ۱۴۵۸۴۵ | ۳.۳ | - | ۵.۳ |
| ۴ | ۲۸۴۳۹۰۰۰ | سایر ترکیبات، ملغمه ها | ۲۳.۹ | ۰.۰ | ۱۸۳۴۷۶۲۸ | ۱.۹ | ۱۴۳.۹ | ۱.۸ |
| ۵ | ۸۷۰۴۲۱۹۰ | سایر وسایل نقلیه موتوری برای حمل و نقل کالا دارای موتور پیستونی و درونسوز تراکمی - احتراقی (دیزلی یا نیمه دیزلی) با وزن ناخالص حداکثر ۵ تن | ۸.۱ | ۱.۲ | ۶۹۶۵ | ۰.۶ | - | ۱.۰ |
| ۶ | ۷۱۱۵۱۰۰۰ | کانالیزورها به شکل تور یا شبکه از پلاتین | ۱۰.۲ | ۰.۰ | ۱۰۱۴۴۸۶۳۴ | ۰.۸ | ۳۴۶.۱ | ۱.۰ |
| ۷ | ۵۲۰۱۰۰۰۰ | پنبه، حلاجی نشده یا شانه زده | ۹.۱ | ۳.۶ | ۲۵۰۷ | ۰.۷ | ۲۶۶.۳ | ۰.۸ |
| ۸ | ۰۷۱۳۴۰۹۰ | عدس به استثنای بذر و دال عدس غلافدار خشک، غلاف کنده، حتی پوست کنده یا لپه شده | ۹.۳ | ۱۱.۱ | ۸۳۴ | ۰.۷ | ۱۲۰.۰ | ۰.۶ |
| ۹ | ۳۰۰۲۲۰۰۰ | واکسنها برای پزشکی | ۴.۹ | ۰.۰ | ۲۳۷۰۲۱۶ | ۰.۴ | - | ۰.۶ |
| ۱۰ | ۸۴۱۴۸۰۱۰ | واحدهای هواساز مربوط به کمپرسورهای پیچی | ۴.۹ | ۰.۰ | ۲۱۵۲۹۱ | ۰.۴ | - | ۰.۶ |
| ۱۱ | ۳۰۰۴۹۰۹۲ | سایر داروها (به استثنای محصولات ۳۰۰۲، ۳۰۰۵ یا ۳۰۰۶) متشکل از محصولات مخلوط شده یا نشده برای مصارف درمان یا پیشگیری از بیماری، عرضه شده به شکل مقادیر معین (از جمله انهایی که از طریق عبور از پوست تجویز شده اند) یا به صورت بسته بندی برای خرده فروشی | ۸.۱ | ۰.۰ | ۲۸۴۲۳۱۶۹ | ۰.۶ | ۱۴۹.۳ | ۰.۶ |
| ۱۲ | ۰۲۰۷۱۲۰۰ | گوشت مرغ و خروس از نوع خانگی بریده نشده بصورت قطعات، یخ زده | ۴.۵ | ۲.۳ | ۱۹۱۵ | ۰.۳ | - | ۰.۶ |
| ۱۳ | ۰۷۱۳۲۰۳۰ | نخود معمولی غلافدار خشک، غلاف کنده، حتی پوست کنده یا لپه شده | ۴.۴ | ۵.۶ | ۷۷۸ | ۰.۳ | ۴۶۳.۴ | ۰.۴ |
| ۱۴ | ۸۴۵۵۲۱۰۰ | ماشین های نوردگرم و ماشین های نوردگرم و سرد توام شده برای فلزات | ۳.۴ | ۰.۲ | ۲۰۰۷۶ | ۰.۳ | - | ۰.۴ |
| ۱۵ | ۸۴۳۸۵۰۰۰ | ماشین آلات و دستگاه ها برای آماده کردن گوشت یا پرندگان خانگی | ۲.۹ | ۰.۱ | ۳۰۲۰۱ | ۰.۲ | - | ۰.۴ |
| ۱۶ | ۸۴۵۸۹۹۰۰ | ماشین های تراش برای برداشتن فلز، (غیر از انواع کنترل شماره ای) غیر مذکور در جای دیگر | ۳.۵ | ۱.۷ | ۲۰۳۹ | ۰.۳ | ۴۶۸.۸ | ۰.۴ |
| ۱۷ | ۹۸۸۷۰۴۳۵ | قطعات منفصله جهت تولید وسیله نقلیه حمل و نقل کالا با وزن بیش از ۵ تن دیزل و بنزین با ساخت داخل ۵۰٪ و بیشتر به استثنای موتور، گیربکس، اکسل، جعبه فرمان، کولر و لاستیک | ۳.۰ | ۰.۴ | ۷۸۲۹ | ۰.۲ | ۲۰۲۲.۸ | ۰.۴ |



معاونت بررسی‌های اقتصادی
اتاق بازرگانی، صنایع، معادن و کشاورزی تهران

| رشد ارزش نسبت به مدت مشابه سال قبل (درصد) | سهم از رشد (واحد درصد) | سهم از کل واردات ایران از اوراسیا (درصد) | میانگین قیمت (تن/دلار) | مقدار (هزارتن) | ارزش (میلیون دلار) | شرح تعرفه | کد تعرفه | ردیف |
|---|---------------------------------|---|------------------------------|-------------------|--------------------------|---|----------|------|
| ۵۴۲.۸ | ۰.۴ | ۰.۳ | ۹۱۳۲ | ۰.۴ | ۳.۳ | قطعات منفصله جهت تولید وسیله نقلیه حمل و نقل کالا با وزن بیش از ۵ تن دیزل و بنزین با ساخت داخل کمتر از ۱۴٪ (کامیون و کامیونت) | ۹۸۸۷۰۴۳۱ | ۱۸ |
| - | ۰.۳ | ۰.۲ | ۲۷۷۷ | ۱.۰ | ۲.۸ | ماشین‌های فرز کردن از نوع زانوئی، برای فلزات (غیر از نوع کنترل شماره ۱ ی) | ۸۴۵۹۵۹۰۰ | ۱۹ |
| - | ۰.۳ | ۰.۲ | ۴۸۱ | ۵.۷ | ۲.۸ | دانه سویا تراریخته | ۱۲۰۱۹۰۱۰ | ۲۰ |

منبع: گمرک ج.ا.